



宮崎県

# 宮崎県の一般廃棄物

---

－ 令和3年度実績 －

令和5年12月

宮崎県環境森林部

本統計集は、環境省が行った「一般廃棄物処理事業実態調査（令和3年度）」のうち、本県分の結果を取りまとめたものである。

本統計集の値は、特に注記してあるものを除き、令和3年度1年間の実績又は、令和3年度末（令和4年3月31日）現在の値である。人口については、各年度の10月1日現在の住民基本台帳人口である。

なお、四捨五入により合計欄の値と内訳の合計が一致しない場合がある。

# 目次

## I 概要編

|     |                  |   |
|-----|------------------|---|
| 1   | ごみ処理の概要          | 1 |
| (1) | ごみの排出量           | 1 |
| (2) | ごみ処理による減量化とリサイクル | 3 |
| (3) | 最終処分の状況          | 4 |
| (4) | ごみ処理事業経費         | 4 |
| 2   | し尿処理の概要          | 5 |
| (1) | し尿処理人口及びし尿収集量    | 5 |

## II 資料編

|     |                    |     |
|-----|--------------------|-----|
| 1   | ごみ処理の状況            | 6   |
| (1) | ごみ排出の状況            | 6   |
| (2) | ごみ処理の状況            | 7   |
| (3) | ごみ処理の内訳            | 8   |
| (4) | 災害廃棄物処理の内訳         | 1 1 |
| (5) | 資源化の状況             | 1 2 |
| (6) | ごみ収集の体制等           | 1 7 |
| 2   | し尿処理の状況            | 2 5 |
| (1) | し尿の水洗化・非水洗化の状況     | 2 5 |
| (2) | し尿及び浄化槽汚泥の収集量      | 2 6 |
| (3) | し尿処理の状況            | 2 7 |
| 3   | ごみ処理体制             | 2 8 |
| (1) | 廃棄物処理事業経費          | 2 8 |
| (2) | 一部事務組合等            | 3 6 |
| (3) | 従事職員数              | 3 7 |
| (4) | 委託・許可件数            | 3 9 |
| (5) | ごみ収集運搬機材           | 4 1 |
| 4   | 一般廃棄物処理施設          | 4 3 |
| (1) | ごみ処理施設             | 4 3 |
| (2) | 最終処分場              | 4 7 |
| (3) | し尿処理施設             | 4 8 |
| 5   | 担当窓口一覧（令和5年4月1日現在） | 5 0 |
| (1) | 県                  | 5 0 |
| (2) | 市町村                | 5 1 |
| (3) | 一部事務組合等            | 5 2 |

# I 概要編

## 1 ごみ処理の概要

ごみ排出の状況:ごみ総排出量は微減、1人1日当たりのごみ排出量は横ばい。

ごみ総排出量 378,195 トン(前年度 384,489 トン) [ 1.6% 減 ]  
 1人1日当たりのごみ排出量 961 グラム(前年度 968 グラム) [ 7グラム 減 ]

ごみ処理の状況:

総資源化量(再生利用量) 65,258 トン(前年度 65,735 トン) [ 0.7% 減 ]  
 中間処理による再生利用量 33,414 トン(前年度 33,848 トン) [ 1.3% 減 ]  
 最終処分量 47,276 トン(前年度 48,511 トン) [ 2.5% 減 ]  
 リサイクル率 17.2%(前年度 17.1% [ 0.1ポイント増 ])

最終処分場の状況:残余容量は、減少傾向。

残余容量 約 844 千m<sup>3</sup>(前年度 約 880 千m<sup>3</sup>) [ 4.1% 減 ]

### (1) ごみの排出量

| 区分                       | P27ロー図<br>との対応 | 平成29年度    | 平成30年度    | 平成31年度    | 令和2年度     | 令和3年度     |
|--------------------------|----------------|-----------|-----------|-----------|-----------|-----------|
| 人口(人)                    | -              | 1,112,034 | 1,102,870 | 1,095,673 | 1,087,733 | 1,078,200 |
| 計画収集人口                   | -              | 1,112,034 | 1,102,870 | 1,095,673 | 1,087,733 | 1,078,200 |
| 自家処理人口                   | -              | 0         | 0         | 0         | 0         | 0         |
| ごみ総排出量(t)                | -              | 387,986   | 397,248   | 393,678   | 384,489   | 378,195   |
| 計画収集量                    | A              | 332,865   | 331,414   | 333,497   | 324,509   | 319,643   |
| 直接搬入量                    | B              | 52,775    | 62,752    | 56,981    | 58,394    | 57,024    |
| 集団回収量                    | C              | 2,346     | 3,082     | 3,200     | 1,586     | 1,528     |
| 1人1日あたりのごみ排出量(g)         | -              | 956       | 987       | 982       | 968       | 961       |
| 最終処分量(t)                 | M              | 43,930    | 42,991    | 45,939    | 48,511    | 47,276    |
| 直接最終処分量                  | D              | 2,418     | 1,701     | 2,762     | 2,869     | 3,275     |
| 焼却残さの埋立量                 | K              | 35,052    | 34,513    | 35,802    | 37,360    | 37,177    |
| 中間処理残さの埋立量               | H              | 6,460     | 6,777     | 7,375     | 8,282     | 6,824     |
| 中間処理量(t)                 | -              | 363,962   | 374,237   | 371,902   | 359,448   | 352,107   |
| 焼却処理量                    | J              | 304,369   | 312,897   | 311,775   | 301,228   | 295,908   |
| 直接焼却量                    | E              | 290,617   | 298,444   | 297,110   | 291,962   | 287,110   |
| 中間処理残さの焼却量               | I              | 13,752    | 14,453    | 14,665    | 9,266     | 8,798     |
| 焼却以外の中間処理量               | F              | 59,593    | 61,340    | 60,127    | 58,220    | 56,199    |
| 粗大ごみ処理施設の処理量             | -              | 3,273     | 3,562     | 3,654     | 4,370     | 3,925     |
| その他資源化等を行う施設の処理量         | -              | 41,325    | 43,242    | 41,643    | 45,004    | 43,510    |
| その他施設の処理量(埋立のための破砕・減容化等) | -              | 14,995    | 14,536    | 14,830    | 8,846     | 8,764     |
| 総資源化量(t)                 | N              | 66,116    | 62,594    | 65,145    | 65,735    | 65,258    |
| 市町村による資源化量               | -              | 63,770    | 59,512    | 61,945    | 64,149    | 63,730    |
| 中間処理後の再生利用量              | L              | 33,053    | 31,590    | 31,845    | 33,848    | 33,414    |
| 直接資源化量                   | G              | 30,717    | 27,922    | 30,100    | 30,301    | 30,316    |
| 集団回収量                    | C              | 2,346     | 3,082     | 3,200     | 1,586     | 1,528     |
| 自家処理量(t)                 | -              | 213       | 0         | 0         | 0         | 0         |
| リサイクル率(%)                | -              | 17.1%     | 15.9%     | 16.6%     | 17.1%     | 17.2%     |

- (注)
- ・ごみ総排出量 = 計画収集量 + 直接搬入量 + 集団回収量
  - ・人口は各年度における10月1日現在の住民基本台帳人口。
  - ・集団回収量とは、市町村による用具の貸出や補助金の交付等で市町村に登録された住民団体によって回収された量のこと。
  - ・1人1日あたりのごみ排出量(g) = ごみ総排出量(t) ÷ 計画処理収集人口 ÷ 365日又は366日 × 10<sup>6</sup>
  - ・リサイクル率 = (市町村資源化量 + 集団回収量) ÷ (ごみ処理量 + 集団回収量) × 100
  - ・ごみ処理量 = 直接焼却量 + 焼却以外の中間処理量 + 直接最終処分量 + 直接資源化量

## ① ごみ処理のフロー

一般廃棄物は、市町村等により計画的に収集されるものと、住民から市町村等の施設に直接持ち込まれるものがあります。これらの一般廃棄物の処理は、そのまま直接資源として利用されるもの、焼却や破碎などの中間処理を経て資源化されるもの、中間処理を経て最終処分されるもの、収集後そのまま最終処分されるものに分かれます。それぞれの処理量は次のとおりです。

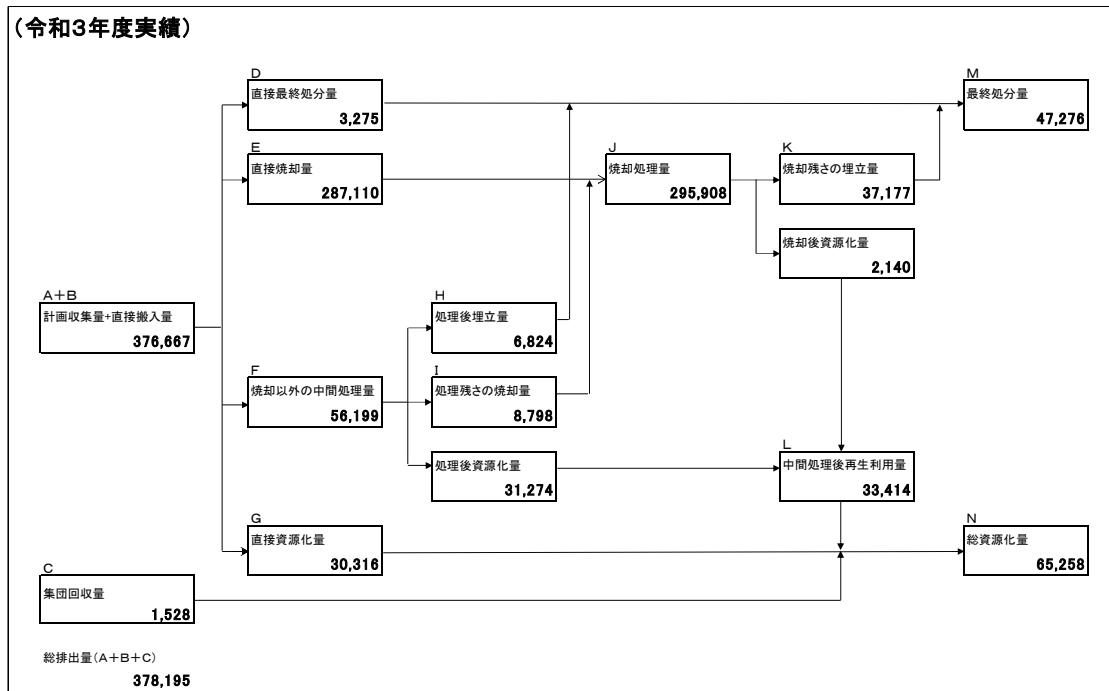


図1 ごみ処理のフロー

## ② ごみの排出量

令和3年度のごみ総排出量は378,195トで、前年度と比較すると約1.6%減少しています。

1人1日あたりでの排出量は961gで、前年度から7g減少し、全国値(890g)と比較すると、71g多い値となっています。

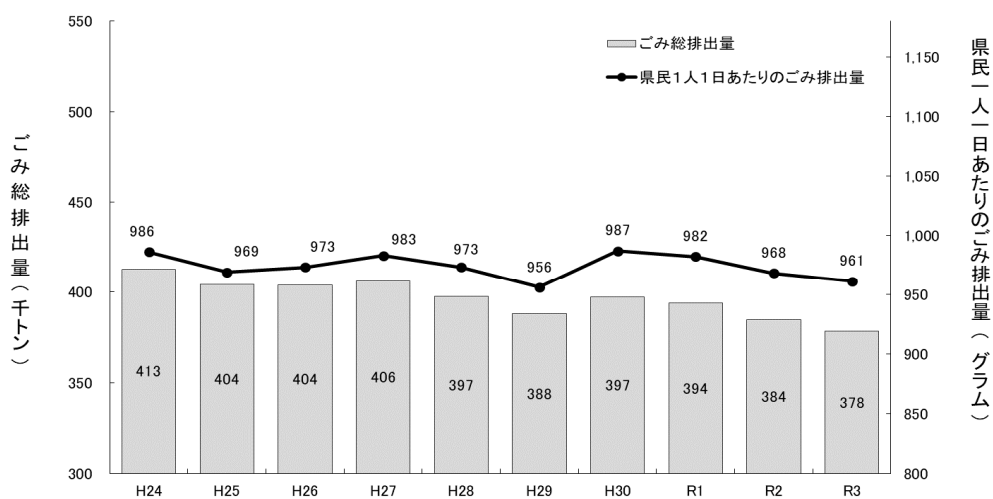


図2 ごみ総排出量と県民1人1日あたりのごみ排出量の推移

### ③ 地区別ごみ排出状況

令和3年度の県内7地区毎の1人1日あたりのごみ排出量とリサイクル率は次のとおりです。

ごみ排出量が最も少ない地区は西諸県地域の522g/人・日で、最も多いのは日南・串間地域の1,255g/人・日です。リサイクル率については、西諸県地区が最も高く26.8%、最も低いのは、延岡・西臼杵地区の13.3%となっています。

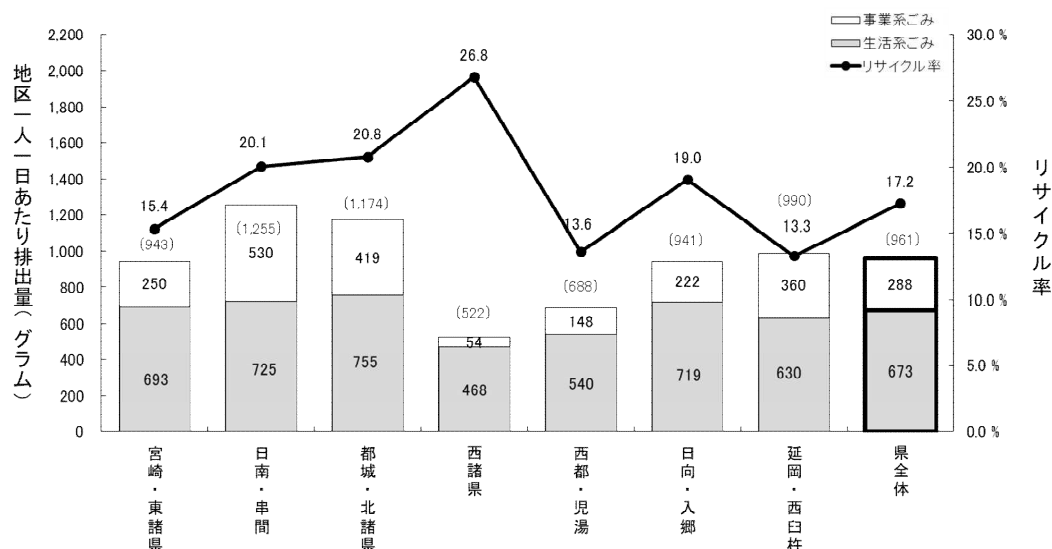


図 3 地区別の1人1日あたりのごみ排出量及びリサイクル率

### (2) ごみ処理による減量化とリサイクル

令和3年度の市町村等による資源化量と住民団体等による集団回収量を合わせた総資源化量は65,258トンで、前年度と比較すると約0.7%減少しました。

リサイクル率は、前年度と比較して0.1ポイント上昇し17.2%となっています。本県のリサイクル率は、全国値(19.9%)と比較すると2.7ポイント低くなっています。

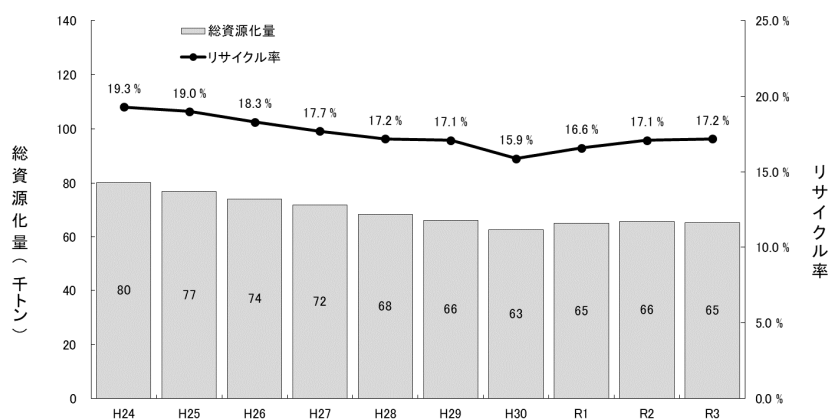


図 4 総資源化量とリサイクル率の推移

### (3) 最終処分状況

令和3年度の最終処分量は47,276トﾝで、前年度と比較すると約2.5%(1,235トﾝ)減少しました。

市町村及び一部事務組合等が設置し、令和3年度末現在埋立を行っている最終処分場は14施設で、全ての施設の残余容量の合計は約840千m<sup>3</sup>です。仮に、令和3年度の最終処分量が今後続くとした場合、最終処分の残余年数は、約14.5年となります。(埋立ごみ比重を0.8163とした場合)

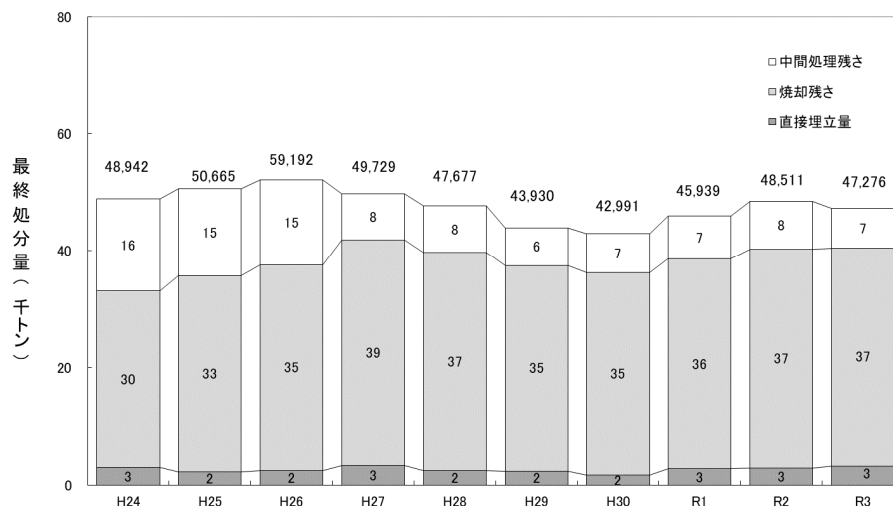


図 5 最終処分量の推移

### (4) ごみ処理事業経費

令和3年度の市町村及び一部事務組合等のごみ処りに要する経費(建設改良費を除く)は約133億円で、直近10年間ではほぼ横ばいとなっています。県民一人あたりに換算すると12,334円、ごみ1トﾝあたりに換算すると約35,283円となります。

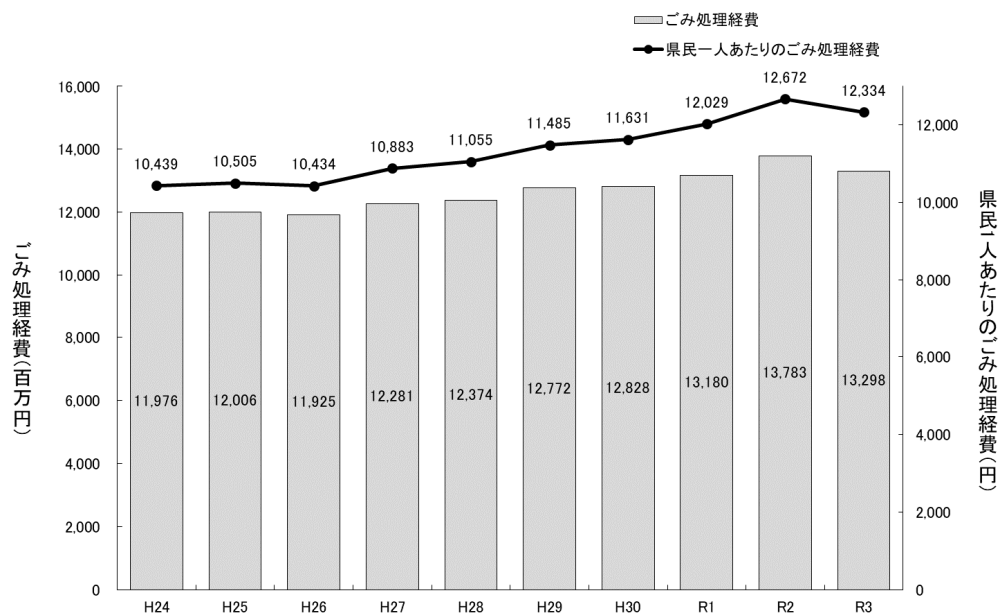


図 6 市町村等のごみ処理事業経費(建設改良費を除く)と県民一人あたりのごみ処理事業経費の推移



## 2 し尿処理の概要

### (1) し尿処理人口及びし尿収集量

令和3年度のし尿及び浄化槽汚泥の処理量は346,040キロリットルで、前年度と比較すると約2.9%減少しています。

また、人口に占める水洗化人口の割合(水洗化率)は93.3%で、前年度から0.5%増加しています。本県の水洗化率は、全国値(95.9%)と比較すると、2.6ポイント低い値となっています。

表1 し尿処理の状況

| 区分         | 平成28年度    | 平成29年度    | 平成30年度    | 平成31年度    | 令和2年度     | 令和3年度     |
|------------|-----------|-----------|-----------|-----------|-----------|-----------|
| 人口(人)      | 1,119,318 | 1,112,034 | 1,102,870 | 1,095,673 | 1,087,733 | 1,078,200 |
| 水洗化人口      | 1,006,319 | 1,005,011 | 1,005,606 | 1,007,953 | 1,009,898 | 1,006,400 |
| 公共下水道      | 598,061   | 601,402   | 604,347   | 608,766   | 610,474   | 609,663   |
| コミュニティプラント | 0         | 3,997     | 0         | 0         | 0         | 0         |
| 集落排水施設等    | -         | -         | -         | -         | -         | 32,593    |
| 浄化槽        | 408,258   | 399,612   | 401,259   | 399,187   | 399,424   | 364,144   |
| 非水洗化人口     | 112,999   | 107,023   | 97,264    | 87,720    | 77,835    | 71,800    |
| 計画収集       | 112,977   | 107,013   | 97,254    | 87,720    | 77,835    | 71,800    |
| 自家処理       | 22        | 10        | 10        | 0         | 0         | 0         |
| 水洗化率       | 89.9%     | 90.4%     | 91.2%     | 92.0%     | 92.8%     | 93.3%     |
| 処理量(kl)    | 352,040   | 351,162   | 342,685   | 354,521   | 356,414   | 346,040   |
| 計画収集       | 352,010   | 351,156   | 342,679   | 354,521   | 356,414   | 346,040   |
| し尿         | 76,600    | 70,331    | 72,185    | 68,987    | 65,349    | 62,972    |
| 浄化槽汚泥      | 275,410   | 280,825   | 270,494   | 285,534   | 291,065   | 283,068   |
| 自家処理       | 30        | 6         | 6         | 0         | 0         | 0         |
| し尿         | 30        | 6         | 6         | 0         | 0         | 0         |

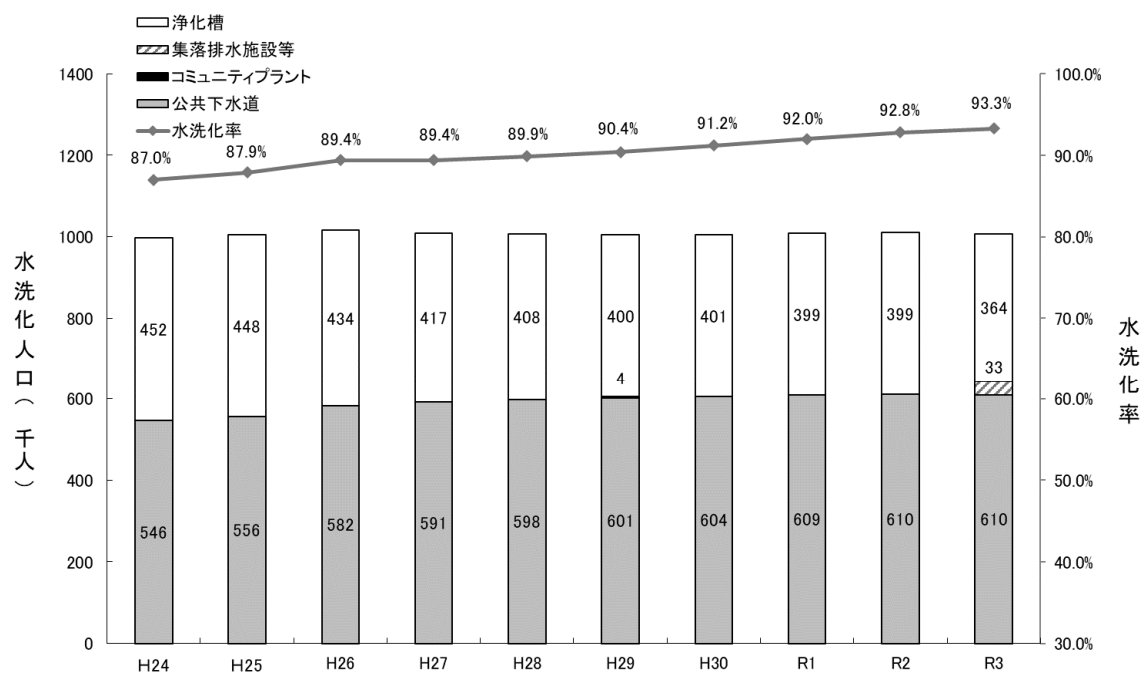


図7 水洗化人口と水洗化率の推移

## II 資料編

# 1 ごみ処理の状況

## (1) ごみ排出の状況

| 地区       | 市町村       | 総人口           |               |               | ごみ総排出量            |                   |                   |              |        | 1人1日あたりの排出量     |                 |     |
|----------|-----------|---------------|---------------|---------------|-------------------|-------------------|-------------------|--------------|--------|-----------------|-----------------|-----|
|          |           | 計画収集人口<br>(人) | 自家処理人口<br>(人) | ごみ総排出量<br>(t) | A<br>計画収集量<br>(t) | B<br>直接搬入量<br>(t) | C<br>集団回収量<br>(t) | 自家処理量<br>(t) | (g/人日) | 生活系ごみ<br>(g/人日) | 事業系ごみ<br>(g/人日) |     |
| 宮崎・東諸県   | 宮崎市       | 401,226       | 401,226       | 0             | 137,945           | 118,080           | 18,956            | 909          | 0      | 942             | 689             | 253 |
|          | 国富町       | 18,953        | 18,953        | 0             | 7,417             | 6,349             | 1,068             | 0            | 0      | 1,072           | 835             | 237 |
|          | 綾町        | 7,087         | 7,087         | 0             | 2,170             | 1,777             | 393               | 0            | 0      | 839             | 688             | 151 |
|          | 小計        | 427,266       | 427,266       | 0             | 147,532           | 126,206           | 20,417            | 909          | 0      | 943             | 693             | 250 |
| 日南・串間    | 日南市       | 51,109        | 51,109        | 0             | 23,424            | 18,724            | 4,700             | 0            | 0      | 1,256           | 743             | 513 |
|          | 串間市       | 17,450        | 17,450        | 0             | 8,062             | 7,112             | 950               | 0            | 0      | 1,266           | 682             | 583 |
|          | 小計        | 68,559        | 68,559        | 0             | 31,486            | 25,836            | 5,650             | 0            | 0      | 1,255           | 725             | 530 |
| 北都城市・北諸県 | 都城市       | 162,666       | 162,666       | 0             | 72,327            | 64,750            | 7,577             | 0            | 0      | 1,218           | 756             | 462 |
|          | 三股町       | 26,089        | 26,089        | 0             | 8,771             | 7,475             | 1,287             | 9            | 0      | 921             | 761             | 160 |
|          | 小計        | 188,755       | 188,755       | 0             | 81,098            | 72,225            | 8,864             | 9            | 0      | 1,174           | 755             | 419 |
| 西諸県      | 小林市       | 44,172        | 44,172        | 0             | 6,699             | 4,895             | 1,709             | 95           | 0      | 415             | 415             | 0   |
|          | えびの市      | 18,337        | 18,337        | 0             | 5,608             | 4,024             | 1,584             | 0            | 0      | 838             | 627             | 211 |
|          | 高原町       | 9,034         | 9,034         | 0             | 1,372             | 1,344             | 28                | 0            | 0      | 416             | 416             | 0   |
|          | 小計        | 71,543        | 71,543        | 0             | 13,679            | 10,263            | 3,321             | 95           | 0      | 522             | 468             | 54  |
| 西都・児湯    | 西都市       | 29,207        | 29,207        | 0             | 6,979             | 6,502             | 477               | 0            | 0      | 655             | 500             | 155 |
|          | 高鍋町       | 19,994        | 19,994        | 0             | 5,360             | 5,360             | 0                 | 0            | 0      | 734             | 580             | 154 |
|          | 新富町       | 16,309        | 16,309        | 0             | 4,851             | 4,435             | 293               | 123          | 0      | 815             | 653             | 162 |
|          | 西米良村      | 1,091         | 1,091         | 0             | 248               | 248               | 0                 | 0            | 0      | 623             | 555             | 68  |
|          | 木城町       | 5,002         | 5,002         | 0             | 1,222             | 1,222             | 0                 | 0            | 0      | 669             | 571             | 99  |
|          | 川南町       | 15,337        | 15,337        | 0             | 3,596             | 3,596             | 0                 | 0            | 0      | 642             | 477             | 166 |
|          | 都農町       | 10,314        | 10,314        | 0             | 2,225             | 2,225             | 0                 | 0            | 0      | 591             | 488             | 103 |
|          | 小計        | 97,254        | 97,254        | 0             | 24,481            | 23,588            | 770               | 123          | 0      | 688             | 540             | 148 |
| 日向・入郷    | 日向市       | 59,598        | 59,598        | 0             | 21,214            | 16,377            | 4,837             | 0            | 0      | 975             | 717             | 258 |
|          | 門川町       | 17,694        | 17,694        | 0             | 6,328             | 3,680             | 2,631             | 17           | 0      | 980             | 763             | 216 |
|          | 諸塚村       | 1,546         | 1,546         | 0             | 308               | 308               | 0                 | 0            | 0      | 546             | 546             | 0   |
|          | 椎葉村       | 2,651         | 2,651         | 0             | 598               | 528               | 70                | 0            | 0      | 618             | 615             | 3   |
|          | 美郷町       | 5,023         | 5,023         | 0             | 1,336             | 1,217             | 119               | 0            | 0      | 729             | 729             | 0   |
|          | 小計        | 86,512        | 86,512        | 0             | 29,784            | 22,110            | 7,657             | 17           | 0      | 941             | 719             | 222 |
| 延岡・西臼杵   | 延岡市       | 119,629       | 119,629       | 0             | 44,894            | 35,734            | 8,785             | 375          | 0      | 1,028           | 635             | 393 |
|          | 高千穂町      | 11,430        | 11,430        | 0             | 3,572             | 2,303             | 1,269             | 0            | 0      | 856             | 685             | 171 |
|          | 日之影町      | 3,754         | 3,754         | 0             | 889               | 704               | 185               | 0            | 0      | 649             | 519             | 130 |
|          | 五ヶ瀬町      | 3,498         | 3,498         | 0             | 780               | 674               | 106               | 0            | 0      | 611             | 489             | 122 |
|          | 小計        | 138,311       | 138,311       | 0             | 50,135            | 39,415            | 10,345            | 375          | 0      | 990             | 630             | 360 |
| 合計       | 1,078,200 | 1,078,200     | 0             | 378,195       | 319,643           | 57,024            | 1,528             | 0            | 961    | 673             | 288             |     |

- (注) ・項目の前のアルファベット表示は、2ページの「図1ごみ処理のフロー」と対応している。  
 ・1人1日当たりの排出量=ごみ収集量(生活系ごみは「+集団回収量」) $\times 10^6 \div$ 総人口 $\div 365$ 日  
 ・総人口=計画収集人口+自家処理人口  
 ・集団回収量とは、市町村による用具の貸出や補助金の交付等で市町村に登録された住民団体によって回収された量のことをいう。

(2) ごみ処理の状況

| 地区     | 市町村     | ごみ処理量(直接焼却量+直接最終処分量+焼却以外の中間処理量+直接資源化量) |                         |                              |                     |                      |                    |                    |                    |                   |                        | 合計<br>(t) |
|--------|---------|--|-------------------------|------------------------------|---------------------|----------------------|--------------------|--------------------|--------------------|-------------------|------------------------|-----------|
|        |         | E<br>直接焼却量<br>(t)                      | D<br>直接最終<br>処分量<br>(t) | F<br>焼却以外の中間処理量<br>小計<br>(t) | F 焼却以外の中間処理量        |                      |                    |                    |                    |                   | G<br>直接<br>資源化量<br>(t) |           |
|        |         |  |                         |                              | 粗大ごみ<br>処理施設<br>(t) | 資源化等<br>を行う施設<br>(t) | ごみ堆肥化<br>施設<br>(t) | ごみ飼料化<br>施設<br>(t) | ごみ燃料化<br>施設<br>(t) | その他の<br>施設<br>(t) |                        |           |
| 宮崎・東諸県 | 宮崎市     | 108,905                                | 187                     | 17,172                       | 0                   | 17,172               | 0                  | 0                  | 0                  | 0                 | 10,763                 | 137,027   |
|        | 国富町     | 4,716                                  | 58                      | 1,855                        | 0                   | 1,084                | 771                | 0                  | 0                  | 0                 | 787                    | 7,416     |
|        | 綾町      | 1,210                                  | 4                       | 716                          | 61                  | 326                  | 329                | 0                  | 0                  | 0                 | 168                    | 2,098     |
|        | 小計      | 114,831                                | 249                     | 19,743                       | 61                  | 18,582               | 1,100              | 0                  | 0                  | 0                 | 11,718                 | 146,541   |
| 日南・串間  | 日南市     | 17,136                                 | 663                     | 2,547                        | 0                   | 2,547                | 0                  | 0                  | 0                  | 0                 | 3,078                  | 23,424    |
|        | 串間市     | 5,908                                  | 0                       | 1,422                        | 0                   | 1,422                | 0                  | 0                  | 0                  | 0                 | 449                    | 7,779     |
|        | 小計      | 23,044                                 | 663                     | 3,969                        | 0                   | 3,969                | 0                  | 0                  | 0                  | 0                 | 3,527                  | 31,203    |
| 北都諸城   | 都城市     | 53,995                                 | 730                     | 4,555                        | 0                   | 4,555                | 0                  | 0                  | 0                  | 0                 | 13,048                 | 72,328    |
|        | 三股町     | 7,388                                  | 73                      | 675                          | 0                   | 540                  | 135                | 0                  | 0                  | 0                 | 515                    | 8,651     |
|        | 小計      | 61,383                                 | 803                     | 5,230                        | 0                   | 5,095                | 135                | 0                  | 0                  | 0                 | 13,563                 | 80,979    |
| 西諸県    | 小林市     | 1,893                                  | 1,424                   | 3,287                        | 156                 | 1,651                | 1,472              | 0                  | 8                  | 0                 | 0                      | 6,604     |
|        | えびの市    | 5,075                                  | 42                      | 733                          | 449                 | 284                  | 0                  | 0                  | 0                  | 0                 | 392                    | 6,242     |
|        | 高原町     | 1,022                                  | 0                       | 350                          | 0                   | 302                  | 0                  | 0                  | 0                  | 48                | 0                      | 1,372     |
|        | 小計      | 7,990                                  | 1,466                   | 4,370                        | 605                 | 2,237                | 1,472              | 0                  | 8                  | 48                | 392                    | 14,218    |
| 西都・児湯  | 西都市     | 5,400                                  | 0                       | 1,235                        | 0                   | 1,235                | 0                  | 0                  | 0                  | 0                 | 343                    | 6,978     |
|        | 高鍋町     | 4,489                                  | 0                       | 621                          | 0                   | 621                  | 0                  | 0                  | 0                  | 0                 | 250                    | 5,360     |
|        | 新富町     | 3,898                                  | 0                       | 945                          | 247                 | 582                  | 0                  | 0                  | 0                  | 116               | 1                      | 4,844     |
|        | 西米良村    | 174                                    | 0                       | 5                            | 5                   | 0                    | 0                  | 0                  | 0                  | 0                 | 30                     | 209       |
|        | 木城町     | 1,018                                  | 0                       | 136                          | 0                   | 117                  | 0                  | 0                  | 0                  | 19                | 68                     | 1,222     |
|        | 川南町     | 2,874                                  | 0                       | 449                          | 0                   | 339                  | 0                  | 0                  | 0                  | 110               | 273                    | 3,596     |
|        | 都農町     | 1,752                                  | 0                       | 226                          | 0                   | 226                  | 0                  | 0                  | 0                  | 0                 | 138                    | 2,116     |
|        | 小計      | 19,605                                 | 0                       | 3,617                        | 252                 | 3,120                | 0                  | 0                  | 0                  | 245               | 1,103                  | 24,325    |
| 日向・入郷  | 日向市     | 16,631                                 | 0                       | 4,590                        | 0                   | 4,590                | 0                  | 0                  | 0                  | 0                 | 0                      | 21,221    |
|        | 門川町     | 5,074                                  | 0                       | 1,237                        | 0                   | 1,041                | 0                  | 0                  | 196                | 0                 | 0                      | 6,311     |
|        | 諸塚村     | 191                                    | 0                       | 117                          | 31                  | 86                   | 0                  | 0                  | 0                  | 0                 | 0                      | 308       |
|        | 椎葉村     | 370                                    | 0                       | 228                          | 0                   | 228                  | 0                  | 0                  | 0                  | 0                 | 0                      | 598       |
|        | 美郷町     | 876                                    | 0                       | 460                          | 168                 | 292                  | 0                  | 0                  | 0                  | 0                 | 0                      | 1,336     |
|        | 小計      | 23,142                                 | 0                       | 6,632                        | 199                 | 6,237                | 0                  | 0                  | 196                | 0                 | 0                      | 29,774    |
| 延岡・西臼杵 | 延岡市     | 37,115                                 | 94                      | 7,397                        | 2,808               | 3,298                | 865                | 171                | 0                  | 255               | 13                     | 44,619    |
|        | 高千穂町    | 0                                      | 0                       | 3,572                        | 0                   | 633                  | 0                  | 0                  | 0                  | 2,939             | 0                      | 3,572     |
|        | 日之影町    | 0                                      | 0                       | 889                          | 0                   | 178                  | 0                  | 0                  | 0                  | 711               | 0                      | 889       |
|        | 五ヶ瀬町    | 0                                      | 0                       | 780                          | 0                   | 161                  | 0                  | 0                  | 0                  | 619               | 0                      | 780       |
|        | 小計      | 37,115                                 | 94                      | 12,638                       | 2,808               | 4,270                | 865                | 171                | 0                  | 4,524             | 13                     | 49,860    |
| 合計     | 287,110 | 3,275                                  | 56,199                  | 3,925                        | 43,510              | 3,572                | 171                | 204                | 4,817              | 30,316            | 376,900                |           |

(注) ・ 項目の前のアルファベット表示は、2ページの「図1ごみ処理のフロー」と対応している。

### (3) ごみ処理の内訳

#### ① 焼却処理

| 地区     | 市町村  | J 焼却処理量   |                   |                 |                  |               |
|--------|------|-----------|-------------------|-----------------|------------------|---------------|
|        |      | 合計<br>(t) | E<br>直接焼却量<br>(t) | I 中間処理後の焼却量     |                  |               |
|        |      |           |                   | 粗大ごみ処理施設<br>(t) | 資源化等を行う施設<br>(t) | その他の施設<br>(t) |
| 宮崎・東諸県 | 宮崎市  | 110,345   | 108,905           | 0               | 1,440            | 0             |
|        | 国富町  | 4,716     | 4,716             | 0               | 0                | 0             |
|        | 綾町   | 1,211     | 1,210             | 1               | 0                | 0             |
|        | 小計   | 116,272   | 114,831           | 1               | 1,440            | 0             |
| 日南・串間  | 日南市  | 17,136    | 17,136            | 0               | 0                | 0             |
|        | 串間市  | 6,008     | 5,908             | 0               | 100              | 0             |
|        | 小計   | 23,144    | 23,044            | 0               | 100              | 0             |
| 北都諸城   | 都城市  | 54,841    | 53,995            | 0               | 846              | 0             |
|        | 三股町  | 7,478     | 7,388             | 0               | 90               | 0             |
|        | 小計   | 62,319    | 61,383            | 0               | 936              | 0             |
| 西諸県    | 小林市  | 1,904     | 1,893             | 0               | 11               | 0             |
|        | えびの市 | 5,220     | 5,075             | 142             | 3                | 0             |
|        | 高原町  | 1,022     | 1,022             | 0               | 0                | 0             |
|        | 小計   | 8,146     | 7,990             | 142             | 14               | 0             |
| 西都・児湯  | 西都市  | 5,906     | 5,400             | 0               | 506              | 0             |
|        | 高鍋町  | 4,703     | 4,489             | 0               | 214              | 0             |
|        | 新富町  | 4,072     | 3,898             | 166             | 4                | 4             |
|        | 西米良村 | 174       | 174               | 0               | 0                | 0             |
|        | 木城町  | 1,038     | 1,018             | 0               | 15               | 5             |
|        | 川南町  | 2,874     | 2,874             | 0               | 0                | 0             |
|        | 都農町  | 1,752     | 1,752             | 0               | 0                | 0             |
|        | 小計   | 20,519    | 19,605            | 166             | 739              | 9             |
| 日向・入郷  | 日向市  | 16,660    | 16,631            | 0               | 29               | 0             |
|        | 門川町  | 5,074     | 5,074             | 0               | 0                | 0             |
|        | 諸塚村  | 192       | 191               | 1               | 0                | 0             |
|        | 椎葉村  | 370       | 370               | 0               | 0                | 0             |
|        | 美郷町  | 877       | 876               | 1               | 0                | 0             |
|        | 小計   | 23,173    | 23,142            | 2               | 29               | 0             |
| 延岡・西臼杵 | 延岡市  | 38,139    | 37,115            | 847             | 177              | 0             |
|        | 高千穂町 | 2,891     | 0                 | 0               | 12               | 2,879         |
|        | 日之影町 | 697       | 0                 | 0               | 3                | 694           |
|        | 五ヶ瀬町 | 608       | 0                 | 0               | 3                | 605           |
|        | 小計   | 42,335    | 37,115            | 847             | 195              | 4,178         |
| 合計     |      | 295,908   | 287,110           | 1,158           | 3,453            | 4,187         |

(注) ・ 項目の前のアルファベット表示は、2ページの「図1ごみ処理のフロー」と対応している。

## ② 焼却以外の中間処理

| 地区     | 市町村    | F 焼却以外の中間処理量 |                 |                |                |                |                      |                                      |
|--------|--------|--------------|-----------------|----------------|----------------|----------------|----------------------|--------------------------------------|
|        |        | 合計<br>(t)    | 粗大ごみ処理施設<br>(t) | ごみ堆肥化施設<br>(t) | ごみ飼料化施設<br>(t) | ごみ燃料化施設<br>(t) | その他の資源化等を行う施設<br>(t) | その他の施設<br>(埋立のための<br>破砕・減溶化等)<br>(t) |
| 宮崎・東諸県 | 宮崎市    | 17,172       | 0               | 0              | 0              | 0              | 17,172               | 0                                    |
|        | 国富町    | 1,855        | 0               | 771            | 0              | 0              | 1,084                | 0                                    |
|        | 綾町     | 716          | 61              | 329            | 0              | 0              | 326                  | 0                                    |
|        | 小計     | 19,743       | 61              | 1,100          | 0              | 0              | 18,582               | 0                                    |
| 日南・串間  | 日南市    | 2,547        | 0               | 0              | 0              | 0              | 2,547                | 0                                    |
|        | 串間市    | 1,422        | 0               | 0              | 0              | 0              | 1,422                | 0                                    |
|        | 小計     | 3,969        | 0               | 0              | 0              | 0              | 3,969                | 0                                    |
| 北都諸城   | 都城市    | 4,555        | 0               | 0              | 0              | 0              | 4,555                | 0                                    |
|        | 三股町    | 675          | 0               | 135            | 0              | 0              | 540                  | 0                                    |
|        | 小計     | 5,230        | 0               | 135            | 0              | 0              | 5,095                | 0                                    |
| 西諸県    | 小林市    | 3,287        | 156             | 1,472          | 0              | 8              | 1,651                | 0                                    |
|        | えびの市   | 733          | 449             | 0              | 0              | 0              | 284                  | 0                                    |
|        | 高原町    | 350          | 0               | 0              | 0              | 0              | 302                  | 48                                   |
|        | 小計     | 4,370        | 605             | 1,472          | 0              | 8              | 2,237                | 48                                   |
| 西都・児湯  | 西都市    | 1,235        | 0               | 0              | 0              | 0              | 1,235                | 0                                    |
|        | 高鍋町    | 621          | 0               | 0              | 0              | 0              | 621                  | 0                                    |
|        | 新富町    | 945          | 247             | 0              | 0              | 0              | 582                  | 116                                  |
|        | 西米良村   | 5            | 5               | 0              | 0              | 0              | 0                    | 0                                    |
|        | 木城町    | 136          | 0               | 0              | 0              | 0              | 117                  | 19                                   |
|        | 川南町    | 449          | 0               | 0              | 0              | 0              | 339                  | 110                                  |
|        | 都農町    | 226          | 0               | 0              | 0              | 0              | 226                  | 0                                    |
|        | 小計     | 3,617        | 252             | 0              | 0              | 0              | 3,120                | 245                                  |
| 日向・入郷  | 日向市    | 4,590        | 0               | 0              | 0              | 0              | 4,590                | 0                                    |
|        | 門川町    | 1,237        | 0               | 0              | 0              | 196            | 1,041                | 0                                    |
|        | 諸塚村    | 117          | 31              | 0              | 0              | 0              | 86                   | 0                                    |
|        | 椎葉村    | 228          | 0               | 0              | 0              | 0              | 228                  | 0                                    |
|        | 美郷町    | 460          | 168             | 0              | 0              | 0              | 292                  | 0                                    |
|        | 小計     | 6,632        | 199             | 0              | 0              | 196            | 6,237                | 0                                    |
| 延岡・西臼杵 | 延岡市    | 7,397        | 2,808           | 865            | 171            | 0              | 3,298                | 255                                  |
|        | 高千穂町   | 3,572        | 0               | 0              | 0              | 0              | 633                  | 2,939                                |
|        | 日之影町   | 889          | 0               | 0              | 0              | 0              | 178                  | 711                                  |
|        | 五ヶ瀬町   | 780          | 0               | 0              | 0              | 0              | 161                  | 619                                  |
|        | 小計     | 12,638       | 2,808           | 865            | 171            | 0              | 4,270                | 4,524                                |
| 合計     | 56,199 | 3,925        | 3,572           | 171            | 204            | 43,510         | 4,817                |                                      |

(注) ・項目の前のアルファベット表示は、2ページの「図1ごみ処理のフロー」と対応している。

③ 埋立処分

| 地区     | 市町村    | M 最終処分量   |                     | H 焼却施設以外の中間処理施設からの残さ量    |           |                     |                |                              |                                      |
|--------|--------|-----------|---------------------|--------------------------|-----------|---------------------|----------------|------------------------------|--------------------------------------|
|        |        | 合計<br>(t) | D<br>直接最終処分量<br>(t) | K<br>焼却残渣の埋立<br>量<br>(t) | 小計<br>(t) | 粗大ごみ<br>処理施設<br>(t) | ごみ堆肥化施設<br>(t) | その他の<br>資源化等<br>を行う施設<br>(t) | その他の施設<br>(埋立のための破砕・<br>減溶化等)<br>(t) |
| 宮崎・東諸県 | 宮崎市    | 15,836    | 187                 | 12,864                   | 2,785     | 0                   | 0              | 2,785                        | 0                                    |
|        | 国富町    | 699       | 58                  | 523                      | 118       | 0                   | 0              | 118                          | 0                                    |
|        | 綾町     | 65        | 4                   | 60                       | 1         | 0                   | 1              | 0                            | 0                                    |
|        | 小計     | 16,600    | 249                 | 13,447                   | 2,904     | 0                   | 1              | 2,903                        | 0                                    |
| 日南・串間  | 日南市    | 2,549     | 663                 | 1,886                    | 0         | 0                   | 0              | 0                            | 0                                    |
|        | 串間市    | 907       | 0                   | 688                      | 219       | 0                   | 0              | 219                          | 0                                    |
|        | 小計     | 3,456     | 663                 | 2,574                    | 219       | 0                   | 0              | 219                          | 0                                    |
| 北都諸城   | 都城市    | 9,591     | 730                 | 7,865                    | 996       | 0                   | 0              | 996                          | 0                                    |
|        | 三股町    | 1,163     | 73                  | 1,039                    | 51        | 0                   | 0              | 51                           | 0                                    |
|        | 小計     | 10,754    | 803                 | 8,904                    | 1,047     | 0                   | 0              | 1,047                        | 0                                    |
| 西諸県    | 小林市    | 3,345     | 1,424               | 1,893                    | 28        | 0                   | 0              | 28                           | 0                                    |
|        | えびの市   | 1,253     | 42                  | 1,003                    | 208       | 208                 | 0              | 0                            | 0                                    |
|        | 高原町    | 191       | 0                   | 143                      | 48        | 0                   | 0              | 0                            | 48                                   |
|        | 小計     | 4,789     | 1,466               | 3,039                    | 284       | 208                 | 0              | 28                           | 48                                   |
| 西都・児湯  | 西都市    | 877       | 0                   | 766                      | 111       | 0                   | 0              | 111                          | 0                                    |
|        | 高鍋町    | 665       | 0                   | 609                      | 56        | 0                   | 0              | 56                           | 0                                    |
|        | 新富町    | 427       | 0                   | 409                      | 18        | 18                  | 0              | 0                            | 0                                    |
|        | 西米良村   | 26        | 0                   | 23                       | 3         | 3                   | 0              | 0                            | 0                                    |
|        | 木城町    | 152       | 0                   | 134                      | 18        | 0                   | 0              | 4                            | 14                                   |
|        | 川南町    | 425       | 0                   | 386                      | 39        | 0                   | 0              | 21                           | 18                                   |
|        | 都農町    | 270       | 0                   | 240                      | 30        | 0                   | 0              | 30                           | 0                                    |
|        | 小計     | 2,842     | 0                   | 2,567                    | 275       | 21                  | 0              | 222                          | 32                                   |
| 日向・入郷  | 日向市    | 2,155     | 0                   | 1,796                    | 359       | 0                   | 0              | 359                          | 0                                    |
|        | 門川町    | 662       | 0                   | 547                      | 115       | 0                   | 0              | 115                          | 0                                    |
|        | 諸塚村    | 32        | 0                   | 21                       | 11        | 11                  | 0              | 0                            | 0                                    |
|        | 椎葉村    | 33        | 0                   | 22                       | 11        | 0                   | 0              | 11                           | 0                                    |
|        | 美郷町    | 128       | 0                   | 95                       | 33        | 33                  | 0              | 0                            | 0                                    |
|        | 小計     | 3,010     | 0                   | 2,481                    | 529       | 44                  | 0              | 485                          | 0                                    |
| 延岡・西臼杵 | 延岡市    | 5,204     | 94                  | 3,662                    | 1,448     | 1,215               | 0              | 8                            | 225                                  |
|        | 高千穂町   | 424       | 0                   | 346                      | 78        | 0                   | 0              | 18                           | 60                                   |
|        | 日之影町   | 106       | 0                   | 84                       | 22        | 0                   | 0              | 5                            | 17                                   |
|        | 五ヶ瀬町   | 91        | 0                   | 73                       | 18        | 0                   | 0              | 4                            | 14                                   |
|        | 小計     | 5,825     | 94                  | 4,165                    | 1,566     | 1,215               | 0              | 35                           | 316                                  |
| 合計     | 47,276 | 3,275     | 37,177              | 6,824                    | 1,488     | 1                   | 4,939          | 396                          |                                      |

(注) ・ 項目の前のアルファベット表示は、2ページの「図1ごみの処理フロー」と対応している。

(4) 災害廃棄物処理の内訳

| 地区     | 市町村  | 災害廃棄物の搬入量 |      |                   |          |           |        |         |        | 収集区分別の搬入量 |      |      |      |      |      |     |      |
|--------|------|-----------|------|-------------------|----------|-----------|--------|---------|--------|-----------|------|------|------|------|------|-----|------|
|        |      | 合計        | 焼却施設 | 焼却以外の中間処理施設からの搬入量 |          |           |        | 直接最終処分量 | 直接資源化量 | 小計        | がれき類 | 混合ごみ | 可燃ごみ | 不燃ごみ | 資源ごみ | その他 | 粗大ごみ |
|        |      |           |      | 小計                | 粗大ごみ処理施設 | 資源化等を行う施設 | その他の施設 |         |        |           |      |      |      |      |      |     |      |
| (t)    | (t)  | (t)       | (t)  | (t)               | (t)      | (t)       | (t)    | (t)     | (t)    | (t)       | (t)  | (t)  | (t)  | (t)  | (t)  |     |      |
| 宮崎・東諸県 | 宮崎市  | 58        | 26   | 27                | 0        | 27        | 0      | 0       | 5      | 58        | 0    | 0    | 26   | 7    | 0    | 18  | 7    |
|        | 国富町  | 0         | 0    | 0                 | 0        | 0         | 0      | 0       | 0      | 0         | 0    | 0    | 0    | 0    | 0    | 0   | 0    |
|        | 綾町   | 0         | 0    | 0                 | 0        | 0         | 0      | 0       | 0      | 0         | 0    | 0    | 0    | 0    | 0    | 0   | 0    |
|        | 小計   | 58        | 26   | 27                | 0        | 27        | 0      | 0       | 5      | 58        | 0    | 0    | 26   | 7    | 0    | 18  | 7    |
| 日南・串間  | 日南市  | 0         | 0    | 0                 | 0        | 0         | 0      | 0       | 0      | 0         | 0    | 0    | 0    | 0    | 0    | 0   | 0    |
|        | 串間市  | 0         | 0    | 0                 | 0        | 0         | 0      | 0       | 0      | 0         | 0    | 0    | 0    | 0    | 0    | 0   | 0    |
|        | 小計   | 0         | 0    | 0                 | 0        | 0         | 0      | 0       | 0      | 0         | 0    | 0    | 0    | 0    | 0    | 0   | 0    |
| 北諸城    | 都城市  | 0         | 0    | 0                 | 0        | 0         | 0      | 0       | 0      | 0         | 0    | 0    | 0    | 0    | 0    | 0   | 0    |
|        | 三股町  | 0         | 0    | 0                 | 0        | 0         | 0      | 0       | 0      | 0         | 0    | 0    | 0    | 0    | 0    | 0   | 0    |
|        | 小計   | 0         | 0    | 0                 | 0        | 0         | 0      | 0       | 0      | 0         | 0    | 0    | 0    | 0    | 0    | 0   | 0    |
| 西諸県    | 小林市  | 0         | 0    | 0                 | 0        | 0         | 0      | 0       | 0      | 0         | 0    | 0    | 0    | 0    | 0    | 0   | 0    |
|        | えびの市 | 0         | 0    | 0                 | 0        | 0         | 0      | 0       | 0      | 0         | 0    | 0    | 0    | 0    | 0    | 0   | 0    |
|        | 高原町  | 0         | 0    | 0                 | 0        | 0         | 0      | 0       | 0      | 0         | 0    | 0    | 0    | 0    | 0    | 0   | 0    |
|        | 小計   | 0         | 0    | 0                 | 0        | 0         | 0      | 0       | 0      | 0         | 0    | 0    | 0    | 0    | 0    | 0   | 0    |
| 西都・児湯  | 西都市  | 0         | 0    | 0                 | 0        | 0         | 0      | 0       | 0      | 0         | 0    | 0    | 0    | 0    | 0    | 0   | 0    |
|        | 高鍋町  | 0         | 0    | 0                 | 0        | 0         | 0      | 0       | 0      | 0         | 0    | 0    | 0    | 0    | 0    | 0   | 0    |
|        | 新富町  | 0         | 0    | 0                 | 0        | 0         | 0      | 0       | 0      | 0         | 0    | 0    | 0    | 0    | 0    | 0   | 0    |
|        | 西米良村 | 0         | 0    | 0                 | 0        | 0         | 0      | 0       | 0      | 0         | 0    | 0    | 0    | 0    | 0    | 0   | 0    |
|        | 木城町  | 0         | 0    | 0                 | 0        | 0         | 0      | 0       | 0      | 0         | 0    | 0    | 0    | 0    | 0    | 0   | 0    |
|        | 川南町  | 0         | 0    | 0                 | 0        | 0         | 0      | 0       | 0      | 0         | 0    | 0    | 0    | 0    | 0    | 0   | 0    |
|        | 都農町  | 0         | 0    | 0                 | 0        | 0         | 0      | 0       | 0      | 0         | 0    | 0    | 0    | 0    | 0    | 0   | 0    |
|        | 小計   | 0         | 0    | 0                 | 0        | 0         | 0      | 0       | 0      | 0         | 0    | 0    | 0    | 0    | 0    | 0   | 0    |
| 日向・入郷  | 日向市  | 0         | 0    | 0                 | 0        | 0         | 0      | 0       | 0      | 0         | 0    | 0    | 0    | 0    | 0    | 0   | 0    |
|        | 門川町  | 0         | 0    | 0                 | 0        | 0         | 0      | 0       | 0      | 0         | 0    | 0    | 0    | 0    | 0    | 0   | 0    |
|        | 諸塚村  | 0         | 0    | 0                 | 0        | 0         | 0      | 0       | 0      | 0         | 0    | 0    | 0    | 0    | 0    | 0   | 0    |
|        | 椎葉村  | 0         | 0    | 0                 | 0        | 0         | 0      | 0       | 0      | 0         | 0    | 0    | 0    | 0    | 0    | 0   | 0    |
|        | 美郷町  | 0         | 0    | 0                 | 0        | 0         | 0      | 0       | 0      | 0         | 0    | 0    | 0    | 0    | 0    | 0   | 0    |
|        | 小計   | 0         | 0    | 0                 | 0        | 0         | 0      | 0       | 0      | 0         | 0    | 0    | 0    | 0    | 0    | 0   | 0    |
| 延岡・西臼杵 | 延岡市  | 0         | 0    | 0                 | 0        | 0         | 0      | 0       | 0      | 0         | 0    | 0    | 0    | 0    | 0    | 0   | 0    |
|        | 高千穂町 | 0         | 0    | 0                 | 0        | 0         | 0      | 0       | 0      | 0         | 0    | 0    | 0    | 0    | 0    | 0   | 0    |
|        | 日之影町 | 0         | 0    | 0                 | 0        | 0         | 0      | 0       | 0      | 0         | 0    | 0    | 0    | 0    | 0    | 0   | 0    |
|        | 五ヶ瀬町 | 0         | 0    | 0                 | 0        | 0         | 0      | 0       | 0      | 0         | 0    | 0    | 0    | 0    | 0    | 0   | 0    |
|        | 小計   | 0         | 0    | 0                 | 0        | 0         | 0      | 0       | 0      | 0         | 0    | 0    | 0    | 0    | 0    | 0   | 0    |
| 合計     | 58   | 26        | 27   | 0                 | 27       | 0         | 0      | 5       | 58     | 0         | 0    | 26   | 7    | 0    | 18   | 7   |      |



## (5) 資源化の状況

### ① 処理形態別資源化量

| 地区     | 市町村     | ごみ処理量<br>(t) | N 総資源化量   |                        |              |             |                     |                    |                    |                    |                              |      | C<br>集団回収量<br>(t) | リサイクル率<br>(%) |
|--------|---------|--------------|-----------|------------------------|--------------|-------------|---------------------|--------------------|--------------------|--------------------|------------------------------|------|-------------------|---------------|
|        |         |              | 合計<br>(t) | G<br>直接資源化<br>量<br>(t) | L 中間処理後再生利用量 |             |                     |                    |                    |                    | その他の<br>資源化等<br>を行う施設<br>(t) |      |                   |               |
|        |         |              |           |                        | 小計<br>(t)    | 焼却施設<br>(t) | 粗大ごみ<br>処理施設<br>(t) | ごみ堆肥化<br>施設<br>(t) | ごみ飼料化<br>施設<br>(t) | ごみ燃料化<br>施設<br>(t) |                              |      |                   |               |
| 宮崎・東諸県 | 宮崎市     | 137,027      | 20,974    | 10,763                 | 9,302        | 768         | 0                   | 0                  | 0                  | 0                  | 8,534                        | 909  | 15.2              |               |
|        | 国富町     | 7,416        | 1,406     | 787                    | 619          | 0           | 0                   | 235                | 0                  | 0                  | 384                          | 0    | 19.0              |               |
|        | 綾町      | 2,098        | 264       | 168                    | 96           | 0           | 0                   | 0                  | 0                  | 0                  | 96                           | 0    | 12.6              |               |
|        | 小計      | 146,541      | 22,644    | 11,718                 | 10,017       | 768         | 0                   | 235                | 0                  | 0                  | 9,014                        | 909  | 15.4              |               |
| 日南・串間  | 日南市     | 23,424       | 5,384     | 3,078                  | 2,306        | 752         | 0                   | 0                  | 0                  | 0                  | 1,554                        | 0    | 23.0              |               |
|        | 串間市     | 7,779        | 878       | 449                    | 429          | 0           | 0                   | 0                  | 0                  | 0                  | 429                          | 0    | 11.3              |               |
|        | 小計      | 31,203       | 6,262     | 3,527                  | 2,735        | 752         | 0                   | 0                  | 0                  | 0                  | 1,983                        | 0    | 20.1              |               |
| 北都路諸城  | 都城市     | 72,328       | 15,776    | 13,048                 | 2,728        | 15          | 0                   | 0                  | 0                  | 0                  | 2,713                        | 0    | 21.8              |               |
|        | 三股町     | 8,651        | 1,058     | 515                    | 534          | 0           | 0                   | 135                | 0                  | 0                  | 399                          | 9    | 12.2              |               |
|        | 小計      | 80,979       | 16,834    | 13,563                 | 3,262        | 15          | 0                   | 135                | 0                  | 0                  | 3,112                        | 9    | 20.8              |               |
| 西諸県    | 小林市     | 6,604        | 2,781     | 0                      | 2,686        | 0           | 156                 | 1,472              | 0                  | 8                  | 1,050                        | 95   | 41.5              |               |
|        | えびの市    | 6,242        | 752       | 392                    | 360          | 0           | 99                  | 0                  | 0                  | 0                  | 261                          | 0    | 12.0              |               |
|        | 高原町     | 1,372        | 302       | 0                      | 302          | 0           | 0                   | 0                  | 0                  | 0                  | 302                          | 0    | 22.0              |               |
|        | 小計      | 14,218       | 3,835     | 392                    | 3,348        | 0           | 255                 | 1,472              | 0                  | 8                  | 1,613                        | 95   | 26.8              |               |
| 西都・児湯  | 西都市     | 6,978        | 961       | 343                    | 618          | 0           | 0                   | 0                  | 0                  | 0                  | 618                          | 0    | 13.8              |               |
|        | 高鍋町     | 5,360        | 588       | 250                    | 338          | 0           | 0                   | 0                  | 0                  | 0                  | 338                          | 0    | 11.0              |               |
|        | 新富町     | 4,844        | 702       | 1                      | 578          | 0           | 0                   | 0                  | 0                  | 0                  | 578                          | 123  | 14.1              |               |
|        | 西米良村    | 209          | 30        | 30                     | 0            | 0           | 0                   | 0                  | 0                  | 0                  | 0                            | 0    | 14.4              |               |
|        | 木城町     | 1,222        | 166       | 68                     | 98           | 0           | 0                   | 0                  | 0                  | 0                  | 98                           | 0    | 13.6              |               |
|        | 川南町     | 3,596        | 547       | 273                    | 274          | 0           | 0                   | 0                  | 0                  | 0                  | 274                          | 0    | 15.2              |               |
|        | 都農町     | 2,116        | 334       | 138                    | 196          | 0           | 0                   | 0                  | 0                  | 0                  | 196                          | 0    | 15.8              |               |
|        | 小計      | 24,325       | 3,328     | 1,103                  | 2,102        | 0           | 0                   | 0                  | 0                  | 0                  | 2,102                        | 123  | 13.6              |               |
| 日向・入郷  | 日向市     | 21,221       | 4,042     | 0                      | 4,042        | 0           | 0                   | 0                  | 0                  | 0                  | 4,042                        | 0    | 19.0              |               |
|        | 門川町     | 6,311        | 1,139     | 0                      | 1,122        | 0           | 0                   | 0                  | 0                  | 196                | 926                          | 17   | 18.0              |               |
|        | 諸塚村     | 308          | 86        | 0                      | 86           | 0           | 0                   | 0                  | 0                  | 0                  | 86                           | 0    | 27.9              |               |
|        | 椎葉村     | 598          | 115       | 0                      | 115          | 0           | 0                   | 0                  | 0                  | 0                  | 115                          | 0    | 19.2              |               |
|        | 美郷町     | 1,336        | 292       | 0                      | 292          | 0           | 0                   | 0                  | 0                  | 0                  | 292                          | 0    | 21.9              |               |
|        | 小計      | 29,774       | 5,674     | 0                      | 5,657        | 0           | 0                   | 0                  | 0                  | 196                | 5,461                        | 17   | 19.0              |               |
| 延岡・西臼杵 | 延岡市     | 44,619       | 5,754     | 13                     | 5,366        | 605         | 714                 | 865                | 171                | 0                  | 3,011                        | 375  | 12.8              |               |
|        | 高千穂町    | 3,572        | 603       | 0                      | 603          | 0           | 0                   | 0                  | 0                  | 0                  | 603                          | 0    | 16.9              |               |
|        | 日之影町    | 889          | 170       | 0                      | 170          | 0           | 0                   | 0                  | 0                  | 0                  | 170                          | 0    | 19.1              |               |
|        | 五ヶ瀬町    | 780          | 154       | 0                      | 154          | 0           | 0                   | 0                  | 0                  | 0                  | 154                          | 0    | 19.7              |               |
|        | 小計      | 49,860       | 6,681     | 13                     | 6,293        | 605         | 714                 | 865                | 171                | 0                  | 3,938                        | 375  | 13.3              |               |
| 合計     | 376,900 | 65,258       | 30,316    | 33,414                 | 2,140        | 969         | 2,707               | 171                | 204                | 27,223             | 1,528                        | 17.2 |                   |               |

(注) ・ 項目の前のアルファベット表示は、2ページの「図1ごみ処理のフロー」と対応している。

・ リサイクル率 = 総資源化量 ÷ (ごみ処理量 + 集団回収量) × 100

② 種類別資源化量（１）

| 地区             | 市町村    | N 総資源化量(直接資源化量+中間処理後再生利用量+集団回収量) |                            |      |        |       |       |        |       |                              |                                  |       |     |     |       |                   |                    |               |       |  |
|----------------|--------|----------------------------------|----------------------------|------|--------|-------|-------|--------|-------|------------------------------|----------------------------------|-------|-----|-----|-------|-------------------|--------------------|---------------|-------|--|
|                |        | 合計                               | 紙類<br>(紙ハック、紙製<br>容器包装を除く) | 紙ハック | 紙製容器包装 | 金属類   | ガラス類  | ペットボトル | 白色トレイ | 容器包装<br>プラスチック<br>(白色トレイを除く) | プラスチック類<br>(白色トレイ、容器<br>包装アザを除く) | 布類    | 肥料  | 飼料  | 溶融スラグ | 固形燃料<br>(RDF,RPF) | 焼却灰・飛灰の<br>セメント原料化 | 廃食用油<br>(BDF) | その他   |  |
|                |        | (t)                              | (t)                        | (t)  | (t)    | (t)   | (t)   | (t)    | (t)   | (t)                          | (t)                              | (t)   | (t) | (t) | (t)   | (t)               | (t)                | (t)           | (t)   |  |
| 東宮<br>諸崎<br>県・ | 宮崎市    | 20,974                           | 10,303                     | 0    | 0      | 3,687 | 1,179 | 1,282  | 0     | 3,053                        | 0                                | 1,311 | 0   | 0   | 0     | 0                 | 0                  | 0             | 159   |  |
|                | 国富町    | 1,406                            | 698                        | 1    | 0      | 1     | 69    | 84     | 0     | 230                          | 0                                | 88    | 0   | 0   | 0     | 0                 | 0                  | 0             | 235   |  |
|                | 綾町     | 264                              | 87                         | 0    | 69     | 15    | 18    | 15     | 0     | 48                           | 0                                | 12    | 0   | 0   | 0     | 0                 | 0                  | 0             | 0     |  |
|                | 小計     | 22,644                           | 11,088                     | 1    | 69     | 3,703 | 1,266 | 1,381  | 0     | 3,331                        | 0                                | 1,411 | 0   | 0   | 0     | 0                 | 0                  | 0             | 394   |  |
| 日南<br>串間<br>・  | 日南市    | 5,384                            | 2,477                      | 0    | 0      | 793   | 595   | 377    | 0     | 319                          | 3                                | 2     | 0   | 0   | 0     | 0                 | 0                  | 14            | 804   |  |
|                | 串間市    | 878                              | 419                        | 4    | 0      | 184   | 83    | 57     | 0     | 112                          | 1                                | 18    | 0   | 0   | 0     | 0                 | 0                  | 0             | 0     |  |
|                | 小計     | 6,262                            | 2,896                      | 4    | 0      | 977   | 678   | 434    | 0     | 431                          | 4                                | 20    | 0   | 0   | 0     | 0                 | 0                  | 14            | 804   |  |
| 北都<br>諸城<br>県・ | 都城市    | 15,776                           | 9,575                      | 34   | 0      | 1,481 | 883   | 555    | 7     | 0                            | 0                                | 0     | 0   | 0   | 0     | 0                 | 0                  | 0             | 3,241 |  |
|                | 三股町    | 1,058                            | 417                        | 4    | 0      | 147   | 267   | 86     | 2     | 0                            | 0                                | 0     | 135 | 0   | 0     | 0                 | 0                  | 0             | 0     |  |
|                | 小計     | 16,834                           | 9,992                      | 38   | 0      | 1,628 | 1,150 | 641    | 9     | 0                            | 0                                | 0     | 135 | 0   | 0     | 0                 | 0                  | 0             | 3,241 |  |
| 西諸<br>県        | 小林市    | 2,781                            | 62                         | 0    | 0      | 296   | 215   | 94     | 0     | 396                          | 0                                | 82    | 0   | 0   | 0     | 0                 | 0                  | 8             | 1,628 |  |
|                | えびの市   | 752                              | 320                        | 1    | 0      | 99    | 112   | 44     | 0     | 0                            | 99                               | 0     | 0   | 0   | 0     | 0                 | 0                  | 1             | 76    |  |
|                | 高原町    | 302                              | 116                        | 0    | 0      | 30    | 40    | 16     | 0     | 72                           | 0                                | 0     | 0   | 0   | 0     | 0                 | 0                  | 0             | 28    |  |
|                | 小計     | 3,835                            | 498                        | 1    | 0      | 425   | 367   | 154    | 0     | 468                          | 99                               | 82    | 0   | 0   | 0     | 0                 | 0                  | 9             | 1,732 |  |
| 西都<br>・児<br>湯  | 西都市    | 961                              | 94                         | 0    | 0      | 206   | 157   | 71     | 0     | 262                          | 0                                | 161   | 0   | 0   | 0     | 0                 | 0                  | 0             | 10    |  |
|                | 高鍋町    | 588                              | 132                        | 0    | 42     | 91    | 100   | 52     | 0     | 95                           | 0                                | 76    | 0   | 0   | 0     | 0                 | 0                  | 0             | 0     |  |
|                | 新富町    | 702                              | 198                        | 1    | 0      | 181   | 0     | 59     | 0     | 109                          | 0                                | 35    | 0   | 0   | 0     | 0                 | 0                  | 6             | 113   |  |
|                | 西米良村   | 30                               | 13                         | 0    | 0      | 7     | 10    | 0      | 0     | 0                            | 0                                | 0     | 0   | 0   | 0     | 0                 | 0                  | 0             | 0     |  |
|                | 木城町    | 166                              | 55                         | 0    | 0      | 33    | 26    | 12     | 0     | 27                           | 0                                | 13    | 0   | 0   | 0     | 0                 | 0                  | 0             | 0     |  |
|                | 川南町    | 547                              | 236                        | 1    | 0      | 98    | 80    | 32     | 0     | 70                           | 0                                | 24    | 0   | 0   | 0     | 0                 | 0                  | 0             | 6     |  |
|                | 都農町    | 334                              | 99                         | 0    | 0      | 72    | 56    | 23     | 0     | 42                           | 0                                | 39    | 0   | 0   | 0     | 0                 | 0                  | 0             | 3     |  |
|                | 小計     | 3,328                            | 827                        | 2    | 42     | 688   | 429   | 249    | 0     | 605                          | 0                                | 348   | 0   | 0   | 0     | 0                 | 0                  | 6             | 132   |  |
| 日向<br>・入<br>郷  | 日向市    | 4,042                            | 1,488                      | 0    | 0      | 619   | 333   | 180    | 0     | 582                          | 0                                | 290   | 150 | 0   | 0     | 0                 | 0                  | 0             | 400   |  |
|                | 門川町    | 1,139                            | 192                        | 17   | 146    | 265   | 101   | 66     | 0     | 156                          | 0                                | 0     | 0   | 0   | 0     | 196               | 0                  | 0             | 0     |  |
|                | 諸塚村    | 86                               | 54                         | 0    | 0      | 5     | 6     | 4      | 0     | 12                           | 0                                | 5     | 0   | 0   | 0     | 0                 | 0                  | 0             | 0     |  |
|                | 椎葉村    | 115                              | 67                         | 0    | 0      | 6     | 14    | 5      | 0     | 14                           | 0                                | 6     | 3   | 0   | 0     | 0                 | 0                  | 0             | 0     |  |
|                | 美郷町    | 292                              | 174                        | 0    | 0      | 16    | 29    | 15     | 0     | 29                           | 0                                | 28    | 1   | 0   | 0     | 0                 | 0                  | 0             | 0     |  |
|                | 小計     | 5,674                            | 1,975                      | 17   | 146    | 911   | 483   | 270    | 0     | 793                          | 0                                | 329   | 154 | 0   | 0     | 196               | 0                  | 0             | 400   |  |
| 延岡<br>・西<br>白杵 | 延岡市    | 5,754                            | 1,750                      | 11   | 0      | 1,032 | 477   | 258    | 0     | 517                          | 0                                | 82    | 865 | 171 | 0     | 0                 | 554                | 0             | 37    |  |
|                | 高千穂町   | 603                              | 305                        | 0    | 6      | 154   | 79    | 31     | 0     | 28                           | 0                                | 0     | 0   | 0   | 0     | 0                 | 0                  | 0             | 0     |  |
|                | 日之影町   | 170                              | 82                         | 0    | 2      | 43    | 23    | 10     | 0     | 10                           | 0                                | 0     | 0   | 0   | 0     | 0                 | 0                  | 0             | 0     |  |
|                | 五ヶ瀬町   | 154                              | 80                         | 0    | 2      | 37    | 19    | 8      | 0     | 8                            | 0                                | 0     | 0   | 0   | 0     | 0                 | 0                  | 0             | 0     |  |
|                | 小計     | 6,681                            | 2,217                      | 11   | 10     | 1,266 | 598   | 307    | 0     | 563                          | 0                                | 82    | 865 | 171 | 0     | 0                 | 554                | 0             | 37    |  |
| 合計             | 65,258 | 29,493                           | 74                         | 267  | 9,598  | 4,971 | 3,436 | 9      | 6,191 | 103                          | 2,272                            | 1,154 | 171 | 0   | 196   | 554               | 29                 | 6,740         |       |  |

(注) ・ 項目の前のアルファベット表示は、2ページの「図1ごみ処理のフロー」と対応している。

③ 種類別資源化量 (2)

| 地区                 | 市町村    | G 直接資源化量 |                            |      |        |     |      |        |       |                              |                                  |     |     |     |       |                   |                    |               |     |
|--------------------|--------|----------|----------------------------|------|--------|-----|------|--------|-------|------------------------------|----------------------------------|-----|-----|-----|-------|-------------------|--------------------|---------------|-----|
|                    |        | 合計       | 紙類<br>(紙パック、紙製<br>容器包装を除く) | 紙パック | 紙製容器包装 | 金属類 | ガラス類 | ペットボトル | 白色トレイ | 容器包装<br>プラスチック<br>(白色トレイを除く) | プラスチック類<br>(白色トレイ、容器<br>包装プラを除く) | 布類  | 肥料  | 飼料  | 溶融スラグ | 固形燃料<br>(RDF、RPF) | 焼却灰・飛灰の<br>セメント原料化 | 廃食用油<br>(BDF) | その他 |
|                    |        | (t)      | (t)                        | (t)  | (t)    | (t) | (t)  | (t)    | (t)   | (t)                          | (t)                              | (t) | (t) | (t) | (t)   | (t)               | (t)                | (t)           | (t) |
| 東宮<br>諸岐<br>県      | 宮崎市    | 10,763   | 9,442                      | 0    | 0      | 0   | 0    | 0      | 0     | 0                            | 1,311                            | -   | -   | -   | -     | -                 | 0                  | 10            |     |
|                    | 国富町    | 787      | 698                        | 1    | 0      | 0   | 0    | 0      | 0     | 0                            | 88                               | -   | -   | -   | -     | -                 | 0                  | 0             |     |
|                    | 綾町     | 168      | 87                         | 0    | 69     | 0   | 0    | 0      | 0     | 0                            | 12                               | -   | -   | -   | -     | -                 | 0                  | 0             |     |
|                    | 小計     | 11,718   | 10,227                     | 1    | 69     | 0   | 0    | 0      | 0     | 0                            | 1,411                            | 0   | 0   | 0   | 0     | 0                 | 0                  | 10            |     |
| 日南<br>串間<br>市      | 日南市    | 3,078    | 2,270                      | 0    | 0      | 273 | 322  | 204    | 0     | 0                            | 1                                | -   | -   | -   | -     | -                 | 7                  | 1             |     |
|                    | 串間市    | 449      | 419                        | 4    | 0      | 0   | 0    | 8      | 0     | 0                            | 18                               | -   | -   | -   | -     | -                 | 0                  | 0             |     |
|                    | 小計     | 3,527    | 2,689                      | 4    | 0      | 273 | 322  | 212    | 0     | 0                            | 19                               | 0   | 0   | 0   | 0     | 0                 | 7                  | 1             |     |
| 北都<br>諸城<br>市      | 都城市    | 13,048   | 9,563                      | 34   | 0      | 248 | 50   | 111    | 0     | 0                            | 0                                | -   | -   | -   | -     | -                 | 0                  | 3,042         |     |
|                    | 三股町    | 515      | 417                        | 4    | 0      | 87  | 7    | 0      | 0     | 0                            | 0                                | -   | -   | -   | -     | -                 | 0                  | 0             |     |
|                    | 小計     | 13,563   | 9,980                      | 38   | 0      | 335 | 57   | 111    | 0     | 0                            | 0                                | 0   | 0   | 0   | 0     | 0                 | 0                  | 3,042         |     |
| 西諸<br>岐<br>市       | 小林市    | 0        | 0                          | 0    | 0      | 0   | 0    | 0      | 0     | 0                            | 0                                | -   | -   | -   | -     | -                 | 0                  | 0             |     |
|                    | えびの市   | 392      | 320                        | 1    | 0      | 0   | 0    | 44     | 0     | 0                            | 0                                | -   | -   | -   | -     | -                 | 1                  | 26            |     |
|                    | 高原町    | 0        | 0                          | 0    | 0      | 0   | 0    | 0      | 0     | 0                            | 0                                | -   | -   | -   | -     | -                 | 0                  | 0             |     |
|                    | 小計     | 392      | 320                        | 1    | 0      | 0   | 0    | 44     | 0     | 0                            | 0                                | 0   | 0   | 0   | 0     | 0                 | 1                  | 26            |     |
| 西都<br>児湯<br>市      | 西都市    | 343      | 94                         | 0    | 0      | 88  | 0    | 0      | 0     | 0                            | 161                              | -   | -   | -   | -     | -                 | 0                  | 0             |     |
|                    | 高鍋町    | 250      | 132                        | 0    | 42     | 0   | 0    | 0      | 0     | 0                            | 76                               | -   | -   | -   | -     | -                 | 0                  | 0             |     |
|                    | 新富町    | 1        | 0                          | 0    | 0      | 0   | 0    | 0      | 0     | 0                            | 0                                | -   | -   | -   | -     | -                 | 0                  | 1             |     |
|                    | 西米良村   | 30       | 13                         | 0    | 0      | 7   | 10   | 0      | 0     | 0                            | 0                                | -   | -   | -   | -     | -                 | 0                  | 0             |     |
|                    | 木城町    | 68       | 55                         | 0    | 0      | 0   | 0    | 0      | 0     | 0                            | 13                               | -   | -   | -   | -     | -                 | 0                  | 0             |     |
|                    | 川南町    | 273      | 236                        | 1    | 0      | 12  | 0    | 0      | 0     | 0                            | 24                               | -   | -   | -   | -     | -                 | 0                  | 0             |     |
|                    | 都農町    | 138      | 99                         | 0    | 0      | 0   | 0    | 0      | 0     | 0                            | 39                               | -   | -   | -   | -     | -                 | 0                  | 0             |     |
|                    | 小計     | 1,103    | 629                        | 1    | 42     | 107 | 10   | 0      | 0     | 0                            | 313                              | 0   | 0   | 0   | 0     | 0                 | 0                  | 1             |     |
| 日向<br>入郷<br>市      | 日向市    | 0        | 0                          | 0    | 0      | 0   | 0    | 0      | 0     | 0                            | 0                                | -   | -   | -   | -     | -                 | 0                  | 0             |     |
|                    | 門川町    | 0        | 0                          | 0    | 0      | 0   | 0    | 0      | 0     | 0                            | 0                                | -   | -   | -   | -     | -                 | 0                  | 0             |     |
|                    | 諸塚村    | 0        | 0                          | 0    | 0      | 0   | 0    | 0      | 0     | 0                            | 0                                | -   | -   | -   | -     | -                 | 0                  | 0             |     |
|                    | 椎葉村    | 0        | 0                          | 0    | 0      | 0   | 0    | 0      | 0     | 0                            | 0                                | -   | -   | -   | -     | -                 | 0                  | 0             |     |
|                    | 美郷町    | 0        | 0                          | 0    | 0      | 0   | 0    | 0      | 0     | 0                            | 0                                | -   | -   | -   | -     | -                 | 0                  | 0             |     |
|                    | 小計     | 0        | 0                          | 0    | 0      | 0   | 0    | 0      | 0     | 0                            | 0                                | 0   | 0   | 0   | 0     | 0                 | 0                  | 0             |     |
| 延岡<br>西白<br>杵<br>市 | 延岡市    | 13       | 11                         | 0    | 0      | 2   | 0    | 0      | 0     | 0                            | 0                                | -   | -   | -   | -     | -                 | 0                  | 0             |     |
|                    | 高千穂町   | 0        | 0                          | 0    | 0      | 0   | 0    | 0      | 0     | 0                            | 0                                | -   | -   | -   | -     | -                 | 0                  | 0             |     |
|                    | 日之影町   | 0        | 0                          | 0    | 0      | 0   | 0    | 0      | 0     | 0                            | 0                                | -   | -   | -   | -     | -                 | 0                  | 0             |     |
|                    | 五ヶ瀬町   | 0        | 0                          | 0    | 0      | 0   | 0    | 0      | 0     | 0                            | 0                                | -   | -   | -   | -     | -                 | 0                  | 0             |     |
|                    | 小計     | 13       | 11                         | 0    | 0      | 2   | 0    | 0      | 0     | 0                            | 0                                | 0   | 0   | 0   | 0     | 0                 | 0                  | 0             |     |
| 合計                 | 30,316 | 23,856   | 45                         | 111  | 717    | 389 | 367  | 0      | 0     | 0                            | 1,743                            | 0   | 0   | 0   | 0     | 0                 | 8                  | 3,080         |     |

(注) ・ 項目の前のアルファベット表示は、2ページの「図1ごみ処理のフロー」と対応している。

④ 種類別資源化量 (3)

| 地区                 | 市町村    | L 中間処理後再生利用量 |                            |      |        |       |       |        |       |                              |                                  |       |     |     |       |                   |                    |               |       |
|--------------------|--------|--------------|----------------------------|------|--------|-------|-------|--------|-------|------------------------------|----------------------------------|-------|-----|-----|-------|-------------------|--------------------|---------------|-------|
|                    |        | 合計           | 紙類<br>(紙ハック、紙製<br>容器包装を除く) | 紙ハック | 紙製容器包装 | 金属類   | ガラス類  | ペットボトル | 白色トレイ | 容器包装<br>プラスチック<br>(白色トレイを除く) | プラスチック類<br>(白色トレイ、容器<br>包装プラを除く) | 布類    | 肥料  | 飼料  | 溶融スラグ | 固形燃料<br>(RDF、RPF) | 焼却灰・飛灰の<br>セメント原料化 | 廃食用油<br>(BDF) | その他   |
|                    |        | (t)          | (t)                        | (t)  | (t)    | (t)   | (t)   | (t)    | (t)   | (t)                          | (t)                              | (t)   | (t) | (t) | (t)   | (t)               | (t)                | (t)           | (t)   |
| 東宮<br>諸嶺<br>県      | 宮崎市    | 9,302        | 0                          | 0    | 0      | 3,654 | 1,172 | 1,282  | 0     | 3,053                        | 0                                | 0     | 0   | 0   | 0     | 0                 | 0                  | 0             | 141   |
|                    | 国富町    | 619          | 0                          | 0    | 0      | 1     | 69    | 84     | 0     | 230                          | 0                                | 0     | 0   | 0   | 0     | 0                 | 0                  | 0             | 235   |
|                    | 綾町     | 96           | 0                          | 0    | 0      | 15    | 18    | 15     | 0     | 48                           | 0                                | 0     | 0   | 0   | 0     | 0                 | 0                  | 0             | 0     |
|                    | 小計     | 10,017       | 0                          | 0    | 0      | 3,670 | 1,259 | 1,381  | 0     | 3,331                        | 0                                | 0     | 0   | 0   | 0     | 0                 | 0                  | 0             | 376   |
| 日南<br>串間<br>市      | 日南市    | 2,306        | 207                        | 0    | 0      | 520   | 273   | 173    | 0     | 319                          | 3                                | 1     | 0   | 0   | 0     | 0                 | 0                  | 7             | 803   |
|                    | 串間市    | 429          | 0                          | 0    | 0      | 184   | 83    | 49     | 0     | 112                          | 1                                | 0     | 0   | 0   | 0     | 0                 | 0                  | 0             | 0     |
|                    | 小計     | 2,735        | 207                        | 0    | 0      | 704   | 356   | 222    | 0     | 431                          | 4                                | 1     | 0   | 0   | 0     | 0                 | 0                  | 7             | 803   |
| 北都<br>諸城<br>県      | 都城市    | 2,728        | 12                         | 0    | 0      | 1,233 | 833   | 444    | 7     | 0                            | 0                                | 0     | 0   | 0   | 0     | 0                 | 0                  | 0             | 199   |
|                    | 三股町    | 534          | 0                          | 0    | 0      | 51    | 260   | 86     | 2     | 0                            | 0                                | 135   | 0   | 0   | 0     | 0                 | 0                  | 0             | 0     |
|                    | 小計     | 3,262        | 12                         | 0    | 0      | 1,284 | 1,093 | 530    | 9     | 0                            | 0                                | 135   | 0   | 0   | 0     | 0                 | 0                  | 0             | 199   |
| 西諸<br>嶺<br>県       | 小林市    | 2,686        | 0                          | 0    | 0      | 269   | 215   | 88     | 0     | 396                          | 0                                | 82    | 0   | 0   | 0     | 0                 | 0                  | 8             | 1,628 |
|                    | えびの市   | 360          | 0                          | 0    | 0      | 99    | 112   | 0      | 0     | 99                           | 0                                | 0     | 0   | 0   | 0     | 0                 | 0                  | 0             | 50    |
|                    | 高原町    | 302          | 116                        | 0    | 0      | 30    | 40    | 16     | 0     | 72                           | 0                                | 0     | 0   | 0   | 0     | 0                 | 0                  | 0             | 28    |
|                    | 小計     | 3,348        | 116                        | 0    | 0      | 398   | 367   | 104    | 0     | 468                          | 99                               | 82    | 0   | 0   | 0     | 0                 | 0                  | 8             | 1,706 |
| 西都<br>・<br>児湯      | 西都市    | 618          | 0                          | 0    | 0      | 118   | 157   | 71     | 0     | 262                          | 0                                | 0     | 0   | 0   | 0     | 0                 | 0                  | 0             | 10    |
|                    | 高鍋町    | 338          | 0                          | 0    | 0      | 91    | 100   | 52     | 0     | 95                           | 0                                | 0     | 0   | 0   | 0     | 0                 | 0                  | 0             | 0     |
|                    | 新富町    | 578          | 76                         | 0    | 0      | 181   | 0     | 59     | 0     | 109                          | 0                                | 35    | 0   | 0   | 0     | 0                 | 0                  | 6             | 112   |
|                    | 西米良村   | 0            | 0                          | 0    | 0      | 0     | 0     | 0      | 0     | 0                            | 0                                | 0     | 0   | 0   | 0     | 0                 | 0                  | 0             | 0     |
|                    | 木城町    | 98           | 0                          | 0    | 0      | 33    | 26    | 12     | 0     | 27                           | 0                                | 0     | 0   | 0   | 0     | 0                 | 0                  | 0             | 0     |
|                    | 川南町    | 274          | 0                          | 0    | 0      | 86    | 80    | 32     | 0     | 70                           | 0                                | 0     | 0   | 0   | 0     | 0                 | 0                  | 0             | 6     |
|                    | 都農町    | 196          | 0                          | 0    | 0      | 72    | 56    | 23     | 0     | 42                           | 0                                | 0     | 0   | 0   | 0     | 0                 | 0                  | 0             | 3     |
|                    | 小計     | 2,102        | 76                         | 0    | 0      | 581   | 419   | 249    | 0     | 605                          | 0                                | 35    | 0   | 0   | 0     | 0                 | 0                  | 6             | 131   |
| 日向<br>・<br>入郷      | 日向市    | 4,042        | 1,488                      | 0    | 0      | 619   | 333   | 180    | 0     | 582                          | 0                                | 290   | 150 | 0   | 0     | 0                 | 0                  | 0             | 400   |
|                    | 門川町    | 1,122        | 191                        | 17   | 146    | 251   | 99    | 66     | 0     | 156                          | 0                                | 0     | 0   | 0   | 196   | 0                 | 0                  | 0             | 0     |
|                    | 諸塚村    | 86           | 54                         | 0    | 0      | 5     | 6     | 4      | 0     | 12                           | 0                                | 5     | 0   | 0   | 0     | 0                 | 0                  | 0             | 0     |
|                    | 椎葉村    | 115          | 67                         | 0    | 0      | 6     | 14    | 5      | 0     | 14                           | 0                                | 6     | 3   | 0   | 0     | 0                 | 0                  | 0             | 0     |
|                    | 美郷町    | 292          | 174                        | 0    | 0      | 16    | 29    | 15     | 0     | 29                           | 0                                | 28    | 1   | 0   | 0     | 0                 | 0                  | 0             | 0     |
|                    | 小計     | 5,657        | 1,974                      | 17   | 146    | 897   | 481   | 270    | 0     | 793                          | 0                                | 329   | 154 | 0   | 0     | 196               | 0                  | 0             | 400   |
| 延岡<br>・<br>西白<br>杵 | 延岡市    | 5,366        | 1,458                      | 11   | 0      | 987   | 470   | 215    | 0     | 517                          | 0                                | 82    | 865 | 171 | 0     | 0                 | 554                | 0             | 36    |
|                    | 高千穂町   | 603          | 305                        | 0    | 6      | 154   | 79    | 31     | 0     | 28                           | 0                                | 0     | 0   | 0   | 0     | 0                 | 0                  | 0             | 0     |
|                    | 日之影町   | 170          | 82                         | 0    | 2      | 43    | 23    | 10     | 0     | 10                           | 0                                | 0     | 0   | 0   | 0     | 0                 | 0                  | 0             | 0     |
|                    | 五ヶ瀬町   | 154          | 80                         | 0    | 2      | 37    | 19    | 8      | 0     | 8                            | 0                                | 0     | 0   | 0   | 0     | 0                 | 0                  | 0             | 0     |
|                    | 小計     | 6,293        | 1,925                      | 11   | 10     | 1,221 | 591   | 264    | 0     | 563                          | 0                                | 82    | 865 | 171 | 0     | 0                 | 554                | 0             | 36    |
| 合計                 | 33,414 | 4,310        | 28                         | 156  | 8,755  | 4,566 | 3,020 | 9      | 6,191 | 103                          | 529                              | 1,154 | 171 | 0   | 196   | 554               | 21                 | 3,651         |       |

(注) ・ 項目の前のアルファベット表示は、2ページの「図1ごみ処理のフロー」と対応している。

⑤ 種類別資源化量（４）

| 地区                 | 市町村   | C 集団回収量 |                            |      |        |     |      |        |       |                              |                                  |     |     |     |       |                   |                    |               |     |
|--------------------|-------|---------|----------------------------|------|--------|-----|------|--------|-------|------------------------------|----------------------------------|-----|-----|-----|-------|-------------------|--------------------|---------------|-----|
|                    |       | 合計      | 紙類<br>(紙ハック、紙製<br>容器包装を除く) | 紙ハック | 紙製容器包装 | 金属類 | ガラス類 | ペットボトル | 白色トレイ | 容器包装<br>プラスチック<br>(白色トレイを除く) | プラスチック類<br>(白色トレイ、容器<br>包装プラを除く) | 布類  | 肥料  | 飼料  | 溶融スラグ | 固形燃料<br>(RDF、RPF) | 焼却灰・飛灰の<br>セメント原料化 | 廃食用油<br>(BDF) | その他 |
|                    |       | (t)     | (t)                        | (t)  | (t)    | (t) | (t)  | (t)    | (t)   | (t)                          | (t)                              | (t) | (t) | (t) | (t)   | (t)               | (t)                | (t)           | (t) |
| 東宮<br>諸崎<br>県      | 宮崎市   | 909     | 861                        | 0    | 0      | 33  | 7    | 0      | 0     | 0                            | 0                                | 0   | -   | -   | -     | -                 | -                  | 0             | 8   |
|                    | 国富町   | 0       | 0                          | 0    | 0      | 0   | 0    | 0      | 0     | 0                            | 0                                | 0   | -   | -   | -     | -                 | -                  | 0             | 0   |
|                    | 綾町    | 0       | 0                          | 0    | 0      | 0   | 0    | 0      | 0     | 0                            | 0                                | 0   | -   | -   | -     | -                 | -                  | 0             | 0   |
|                    | 小計    | 909     | 861                        | 0    | 0      | 33  | 7    | 0      | 0     | 0                            | 0                                | 0   | 0   | 0   | 0     | 0                 | 0                  | 0             | 8   |
| 串南<br>間            | 日南市   | 0       | 0                          | 0    | 0      | 0   | 0    | 0      | 0     | 0                            | 0                                | 0   | -   | -   | -     | -                 | -                  | 0             | 0   |
|                    | 串間市   | 0       | 0                          | 0    | 0      | 0   | 0    | 0      | 0     | 0                            | 0                                | 0   | -   | -   | -     | -                 | -                  | 0             | 0   |
|                    | 小計    | 0       | 0                          | 0    | 0      | 0   | 0    | 0      | 0     | 0                            | 0                                | 0   | 0   | 0   | 0     | 0                 | 0                  | 0             | 0   |
| 北都<br>諸城<br>県      | 都城市   | 0       | 0                          | 0    | 0      | 0   | 0    | 0      | 0     | 0                            | 0                                | 0   | -   | -   | -     | -                 | -                  | 0             | 0   |
|                    | 三股町   | 9       | 0                          | 0    | 0      | 9   | 0    | 0      | 0     | 0                            | 0                                | 0   | -   | -   | -     | -                 | -                  | 0             | 0   |
|                    | 小計    | 9       | 0                          | 0    | 0      | 9   | 0    | 0      | 0     | 0                            | 0                                | 0   | 0   | 0   | 0     | 0                 | 0                  | 0             | 0   |
| 西諸<br>県            | 小林市   | 95      | 62                         | 0    | 0      | 27  | 0    | 6      | 0     | 0                            | 0                                | 0   | -   | -   | -     | -                 | -                  | 0             | 0   |
|                    | えびの市  | 0       | 0                          | 0    | 0      | 0   | 0    | 0      | 0     | 0                            | 0                                | 0   | -   | -   | -     | -                 | -                  | 0             | 0   |
|                    | 高原町   | 0       | 0                          | 0    | 0      | 0   | 0    | 0      | 0     | 0                            | 0                                | 0   | -   | -   | -     | -                 | -                  | 0             | 0   |
|                    | 小計    | 95      | 62                         | 0    | 0      | 27  | 0    | 6      | 0     | 0                            | 0                                | 0   | 0   | 0   | 0     | 0                 | 0                  | 0             | 0   |
| 西都<br>・<br>児湯      | 西都市   | 0       | 0                          | 0    | 0      | 0   | 0    | 0      | 0     | 0                            | 0                                | 0   | -   | -   | -     | -                 | -                  | 0             | 0   |
|                    | 高鍋町   | 0       | 0                          | 0    | 0      | 0   | 0    | 0      | 0     | 0                            | 0                                | 0   | -   | -   | -     | -                 | -                  | 0             | 0   |
|                    | 新富町   | 123     | 122                        | 1    | 0      | 0   | 0    | 0      | 0     | 0                            | 0                                | 0   | -   | -   | -     | -                 | -                  | 0             | 0   |
|                    | 西米良村  | 0       | 0                          | 0    | 0      | 0   | 0    | 0      | 0     | 0                            | 0                                | 0   | -   | -   | -     | -                 | -                  | 0             | 0   |
|                    | 木城町   | 0       | 0                          | 0    | 0      | 0   | 0    | 0      | 0     | 0                            | 0                                | 0   | -   | -   | -     | -                 | -                  | 0             | 0   |
|                    | 川南町   | 0       | 0                          | 0    | 0      | 0   | 0    | 0      | 0     | 0                            | 0                                | 0   | -   | -   | -     | -                 | -                  | 0             | 0   |
|                    | 都農町   | 0       | 0                          | 0    | 0      | 0   | 0    | 0      | 0     | 0                            | 0                                | 0   | -   | -   | -     | -                 | -                  | 0             | 0   |
|                    | 小計    | 123     | 122                        | 1    | 0      | 0   | 0    | 0      | 0     | 0                            | 0                                | 0   | 0   | 0   | 0     | 0                 | 0                  | 0             | 0   |
| 日向<br>・<br>入郷      | 日向市   | 0       | 0                          | 0    | 0      | 0   | 0    | 0      | 0     | 0                            | 0                                | 0   | -   | -   | -     | -                 | -                  | 0             | 0   |
|                    | 門川町   | 17      | 1                          | 0    | 0      | 14  | 2    | 0      | 0     | 0                            | 0                                | 0   | -   | -   | -     | -                 | -                  | 0             | 0   |
|                    | 諸塚村   | 0       | 0                          | 0    | 0      | 0   | 0    | 0      | 0     | 0                            | 0                                | 0   | -   | -   | -     | -                 | -                  | 0             | 0   |
|                    | 椎葉村   | 0       | 0                          | 0    | 0      | 0   | 0    | 0      | 0     | 0                            | 0                                | 0   | -   | -   | -     | -                 | -                  | 0             | 0   |
|                    | 美郷町   | 0       | 0                          | 0    | 0      | 0   | 0    | 0      | 0     | 0                            | 0                                | 0   | -   | -   | -     | -                 | -                  | 0             | 0   |
|                    | 小計    | 17      | 1                          | 0    | 0      | 14  | 2    | 0      | 0     | 0                            | 0                                | 0   | 0   | 0   | 0     | 0                 | 0                  | 0             | 0   |
| 延岡<br>・<br>西白<br>杵 | 延岡市   | 375     | 281                        | 0    | 0      | 43  | 7    | 43     | 0     | 0                            | 0                                | 0   | -   | -   | -     | -                 | -                  | 0             | 1   |
|                    | 高千穂町  | 0       | 0                          | 0    | 0      | 0   | 0    | 0      | 0     | 0                            | 0                                | 0   | -   | -   | -     | -                 | -                  | 0             | 0   |
|                    | 日之影町  | 0       | 0                          | 0    | 0      | 0   | 0    | 0      | 0     | 0                            | 0                                | 0   | -   | -   | -     | -                 | -                  | 0             | 0   |
|                    | 五ヶ瀬町  | 0       | 0                          | 0    | 0      | 0   | 0    | 0      | 0     | 0                            | 0                                | 0   | -   | -   | -     | -                 | -                  | 0             | 0   |
|                    | 小計    | 375     | 281                        | 0    | 0      | 43  | 7    | 43     | 0     | 0                            | 0                                | 0   | 0   | 0   | 0     | 0                 | 0                  | 0             | 1   |
| 合計                 | 1,528 | 1,327   | 1                          | 0    | 126    | 16  | 49   | 0      | 0     | 0                            | 0                                | 0   | 0   | 0   | 0     | 0                 | 0                  | 0             | 9   |

(注) ・ 項目の前のアルファベット表示は、2ページの「図1ごみ処理のフロー」と対応している。

(6) ごみ収集の体制等

① 分別数及び収集体制（生活系ごみ） 次のページに続く

| 地区             | 市町村  | 分別数 | 可燃ごみ |      |               | 不燃ごみ |      |      | 資源ごみ                   |      |      |      |               |      |      |      |               |      |      |      |               |      |      |      |               |      |      |      |               |      |      |      |               |      |   |   |      |   |   |   |    |   |
|----------------|------|-----|------|------|---------------|------|------|------|------------------------|------|------|------|---------------|------|------|------|---------------|------|------|------|---------------|------|------|------|---------------|------|------|------|---------------|------|------|------|---------------|------|---|---|------|---|---|---|----|---|
|                |      |     |      |      |               |      |      |      | 紙類<br>(紙ハック、紙製容器包装を除く) |      |      |      | 紙ハック          |      |      |      | 紙製容器包装        |      |      |      | 金属類           |      |      |      | ガラス類          |      |      |      | ペットボトル        |      |      |      | 白色トレイ         |      |   |   |      |   |   |   |    |   |
|                |      |     | 収集運搬 | 収集場所 | 収集回数<br>(回/週) | 収集方式 | 収集運搬 | 収集場所 | 収集回数<br>(回/月)          | 収集方式 | 収集運搬 | 収集場所 | 収集回数<br>(回/月) | 収集方式 | 収集運搬 | 収集場所 | 収集回数<br>(回/月) | 収集方式 | 収集運搬 | 収集場所 | 収集回数<br>(回/月) | 収集方式 | 収集運搬 | 収集場所 | 収集回数<br>(回/月) | 収集方式 | 収集運搬 | 収集場所 | 収集回数<br>(回/月) | 収集方式 | 収集運搬 | 収集場所 | 収集回数<br>(回/月) | 収集方式 |   |   |      |   |   |   |    |   |
| 東宮<br>諸崎<br>県・ | 宮崎市  | 18  | 委    | 全    | 2回            | 併    | 委    | 全    | 1回                     | 併    | 委    | 全    | 4回            | 併    | 委    | 全    | 4回            | 併    | 委    | 全    | 1回            | 併    | 委    | 全    | 2回            | 併    | 委    | 全    | 2回            | 併    | 委    | 全    | 2回            | 併    | 委 | 全 | 4回   | 併 |   |   |    |   |
|                | 国富町  | 11  | 委    | 全    | 1回            | 併    | 委    | 全    | 1回                     | 併    | 委    | 全    | 2回            | 併    | 委    | 全    | 2回            | 併    | 委    | 全    | 1回            | 併    | 委    | 全    | 1回            | 併    | 委    | 全    | 1回            | 併    | 委    | 全    | 2回            | 併    | 委 | 全 | 4回   | 併 |   |   |    |   |
|                | 綾町   | 16  | 直    | 全    | 1回            | ス    | 直    | 全    | 1回                     | ス    | 直    | 全    | 1回            | ス    | 直    | 全    | 1回            | ス    | 直    | 全    | 1回            | ス    | 直    | 全    | 1回            | ス    | 直    | 全    | 1回            | ス    | 直    | 全    | 1回            | ス    | 直 | 全 | 4回   | ス |   |   |    |   |
| 日南・<br>串間      | 日南市  | 20  | 委    | 全    | 2回            | ス    | 委    | 全    | 2回                     | ス    | 委    | 全    | 1回            | ス    | 委    | 全    | 1回            | ス    | 委    | 全    | 4回            | ス    | 委    | 全    | 4回            | ス    | 委    | 全    | 4回            | ス    | 委    | 全    | 4回            | ス    | 委 | 全 | 4回   | ス |   |   |    |   |
|                | 串間市  | 17  | 委    | 全    | 2回            | ス    | 委    | 全    | 2回                     | ス    | 委    | 全    | 1回            | ス    | 委    | 全    | 1回            | ス    | 委    | 全    | 1回            | ス    | 委    | 全    | 1回            | ス    | 委    | 全    | 1回            | ス    | 委    | 全    | 1回            | ス    | 委 | 全 | 4回   | ス |   |   |    |   |
| 北諸<br>城・<br>県  | 都城市  | 16  | 直,委  | 全    | 2回            | ス    | 直,委  | 全    | 4回                     | ス    | 委    | 全    | 2回            | ス    | 委    | 全    | 2回            | ス    | 委    | 全    | 2回            | ス    | 委    | 全    | 2回            | ス    | 委    | 全    | 2回            | ス    | 委    | 全    | 2回            | ス    | 委 | 全 | 2回   | ス |   |   |    |   |
|                | 三股町  | 20  | 委    | 全    | 3回            | ス    | 委    | 全    | 1回                     | ス    | 委    | 全    | 不定期           | 他    | 委    | 全    | 不定期           | 他    | 委    | 全    | 不定期           | 他    | 委    | 全    | 不定期           | 他    | 委    | 全    | 不定期           | 他    | 委    | 全    | 不定期           | 他    | 委 | 全 | 不定期  | 他 |   |   |    |   |
| 西諸<br>県        | 小林市  | 25  | 委    | 全    | 1回            | ス    | 委    | 全    | 1回                     | ス    | 直    | 全    | 4回            | ス    |      |      |               |      | 委    | 全    | 1回            | ス    | 委    | 全    | 1回            | ス    | 委    | 全    | 1回            | ス    | 委    | 全    | 1回            | ス    | 委 | 全 | 1回   | ス |   |   |    |   |
|                | えびの市 | 21  | 委    | 全    | 2回            | ス    | 委    | 全    | 1回                     | ス    | 委    | 全    | 2回            | ス    | 直    | 全    | 2回            | ス    |      |      |               |      | 委    | 全    | 2回            | ス    | 委    | 全    | 2回            | ス    | 委    | 全    | 2回            | ス    | 委 | 全 | 4回   | ス |   |   |    |   |
|                | 高原町  | 17  | 委    | 全    | 2回            | ス    | 委    | 全    | 1回                     | ス    | 委    | 全    | 2回            | ス    | 直    | 全    | 2回            | ス    |      |      |               |      | 委    | 全    | 1回            | ス    | 委    | 全    | 1回            | ス    | 委    | 全    | 1回            | ス    | 委 | 全 | 3回   | ス |   |   |    |   |
| 西都・<br>児湯      | 西都市  | 12  | 委    | 全    | 2回            | ス    | 委    | 全    | 1回                     | ス    | 委    | 全    | 2回            | ス    | 委    | 全    | 2回            | ス    | 委    | 全    | 2回            | ス    | 委    | 全    | 1回            | ス    | 委    | 全    | 1回            | ス    | 委    | 全    | 1回            | ス    | 委 | 全 | 1回   | ス | 委 | 全 | 4回 | ス |
|                | 高鍋町  | 8   | 委    | 全    | 2回            | ス    | 委    | 全    | 4回                     | ス    | 委    | 全    | 2回            | ス    | 委    | 全    | 2回            | ス    | 委    | 全    | 2回            | ス    | 委    | 全    | 4回            | ス    | 委    | 全    | 4回            | ス    | 委    | 全    | 4回            | ス    | 委 | 全 | 4回   | ス |   |   |    |   |
|                | 新富町  | 12  | 委    | 全    | 3回            | ス    | 委    | 全    | 4回                     | ス    | 委    | 全    | 4回            | ス    | 委    | 全    | 4回            | ス    | 委    | 全    | 4回            | ス    | 委    | 全    | 4回            | ス    | 委    | 全    | 4回            | ス    | 委    | 全    | 4回            | ス    | 委 | 全 | 4回   | ス |   |   |    |   |
|                | 西米良村 | 13  | 直    | 全    | 2回            | 併    | 直    | 全    | 4回                     | 併    | 直    | 全    | 4回            | 併    | 直    | 全    | 4回            | 併    | 直    | 全    | 4回            | 併    | 直    | 全    | 4回            | 併    | 直    | 全    | 4回            | 併    | 直    | 全    | 4回            | 併    | 直 | 全 | 4回   | 併 |   |   |    |   |
|                | 木城町  | 14  | 委    | 全    | 2回            | ス    | 委    | 全    | 4回                     | ス    | 委    | 全    | 4回            | ス    | 委    | 全    | 4回            | ス    | 委    | 全    | 4回            | ス    | 委    | 全    | 4回            | ス    | 委    | 全    | 4回            | ス    | 委    | 全    | 4回            | ス    | 委 | 全 | 4回   | ス |   |   |    |   |
|                | 川南町  | 14  | 委    | 全    | 2回            | ス    | 委    | 全    | 2回                     | ス    | 委    | 全    | 2回            | ス    | 委    | 全    | 2回            | ス    | 委    | 全    | 2回            | ス    | 委    | 全    | 2回            | ス    | 委    | 全    | 2回            | ス    | 委    | 全    | 2回            | ス    | 委 | 全 | 2回   | ス |   |   |    |   |
|                | 都農町  | 9   | 委    | 全    | 2回            | ス    | 委    | 全    | 4回                     | ス    | 委    | 全    | 4回            | ス    | 委    | 全    | 4回            | ス    | 委    | 全    | 4回            | ス    | 委    | 全    | 4回            | ス    | 委    | 全    | 4回            | ス    | 委    | 全    | 4回            | ス    | 委 | 全 | 4回   | ス |   |   |    |   |
| 日向・<br>入郷      | 日向市  | 16  | 委    | 全    | 2回            | ス    | 委    | 全    | 1回                     | ス    | 委    | 全    | 2回            | ス    | 委    | 全    | 2回            | ス    | 委    | 全    | 2回            | ス    | 委    | 全    | 2回            | ス    | 委    | 全    | 2回            | ス    | 委    | 全    | 2回            | ス    | 委 | 全 | 2回   | ス | 委 | 全 | 2回 | ス |
|                | 門川町  | 13  | 委    | 全    | 2回            | ス    | 委    | 全    | 1回                     | ス    | 委    | 全    | 1回            | ス    | 委    | 全    | 1回            | ス    | 委    | 全    | 1回            | ス    | 委    | 全    | 1回            | ス    | 委    | 全    | 1回            | ス    | 委    | 全    | 1回            | ス    | 委 | 全 | 1回   | ス |   |   |    |   |
|                | 諸塚村  | 13  | 委    | 全    | 1回            | ス    | 委    | 全    | 1回未満                   | ス    | 委    | 全    | 1回            | ス    | 委    | 全    | 1回            | ス    | 委    | 全    | 1回            | ス    | 委    | 全    | 1回未満          | ス    | 委    | 全    | 1回未満          | ス    | 委    | 全    | 4回            | ス    | 委 | 全 | 4回   | ス |   |   |    |   |
|                | 椎葉村  | 10  | 委    | 全    | 2回            | ス    | 委    | 全    | 1回                     | ス    | 委    | 全    | 1回            | ス    | 委    | 全    | 1回            | ス    | 委    | 全    | 1回            | ス    | 委    | 全    | 1回            | ス    | 委    | 全    | 1回            | ス    | 委    | 全    | 1回            | ス    | 委 | 全 | 1回   | ス |   |   |    |   |
|                | 美郷町  | 17  | 委    | 全    | 2回            | ス    | 委    | 全    | 1回                     | ス    | 委    | 全    | 2回            | ス    | 委    | 全    | 2回            | ス    | 委    | 全    | 2回            | ス    | 委    | 全    | 2回            | ス    | 委    | 全    | 2回            | ス    | 委    | 全    | 2回            | ス    | 委 | 全 | 2回   | ス |   |   |    |   |
| 延岡・<br>西白<br>杵 | 延岡市  | 12  | 委    | 全    | 2回            | ス    | 委    | 全    | 2回                     | ス    | 委    | 全    | 2回            | ス    | 委    | 全    | 2回            | ス    | 委    | 全    | 2回            | ス    | 委    | 全    | 2回            | ス    | 委    | 全    | 2回            | ス    | 委    | 全    | 2回            | ス    | 委 | 全 | 2回   | ス | 委 | 全 | 2回 | ス |
|                | 高千穂町 | 14  | 委    | 全    | 1回未満          | ス    | 委    | 全    | 1回未満                   | ス    | 委    | 全    | 1回未満          | ス    | 委    | 全    | 1回未満          | ス    | 委    | 全    | 1回未満          | ス    | 委    | 全    | 1回未満          | ス    | 委    | 全    | 1回未満          | ス    | 委    | 全    | 1回未満          | ス    | 委 | 全 | 1回未満 | ス |   |   |    |   |
|                | 日之影町 | 14  | 委    | 全    | 2回            | ス    | 委    | 全    | 2回                     | ス    | 委    | 全    | 2回            | ス    | 委    | 全    | 2回            | ス    | 委    | 全    | 2回            | ス    | 委    | 全    | 2回            | ス    | 委    | 全    | 2回            | ス    | 委    | 全    | 2回            | ス    | 委 | 全 | 2回   | ス |   |   |    |   |
|                | 五ヶ瀬町 | 14  | 委    | 全    | 2回            | ス    | 委    | 全    | 2回                     | ス    | 委    | 全    | 2回            | ス    | 委    | 全    | 2回            | ス    | 委    | 全    | 2回            | ス    | 委    | 全    | 2回            | ス    | 委    | 全    | 2回            | ス    | 委    | 全    | 2回            | ス    | 委 | 全 | 2回   | ス |   |   |    |   |







② 収集体制（事業系ごみ） 前のページの続き

| 地区             | 市町村  | 資源ごみ                     |      |       |      |                              |      |       |      |      |      |      |       |      |      |      |      |       |      |      |      | その他のごみ |       |      |      | 粗大ごみ |      |       |      |      |   |     |   |      |      |       |      |      |      |      |       |      |      |
|----------------|------|--------------------------|------|-------|------|------------------------------|------|-------|------|------|------|------|-------|------|------|------|------|-------|------|------|------|--------|-------|------|------|------|------|-------|------|------|---|-----|---|------|------|-------|------|------|------|------|-------|------|------|
|                |      | 容器包装プラスチック<br>(白色トレイを除く) |      |       |      | プラスチック類<br>(白色トレイ、容器包装プラを除く) |      |       |      | 布類   |      |      |       | 生ごみ  |      |      |      | 廃食油   |      |      |      | 剪定枝    |       |      |      | 小型家電 |      |       |      | その他  |   |     |   | 収集運搬 | 収集場所 | (回/月) | 収集回数 | 収集方式 | 収集運搬 | 収集場所 | (回/月) | 収集回数 | 収集方式 |
|                |      | 収集運搬                     | 収集場所 | (回/月) | 収集回数 | 収集運搬                         | 収集場所 | (回/月) | 収集回数 | 収集方式 | 収集運搬 | 収集場所 | (回/月) | 収集回数 | 収集方式 | 収集運搬 | 収集場所 | (回/月) | 収集回数 | 収集方式 | 収集運搬 | 収集場所   | (回/月) | 収集回数 | 収集方式 | 収集運搬 | 収集場所 | (回/月) | 収集回数 | 収集方式 |   |     |   |      |      |       |      |      |      |      |       |      |      |
| 東宮<br>諸岐       | 宮崎市  | 許                        | 全    | 不定期   | 戸    |                              |      |       |      | 許    | 全    | 不定期  | 戸     |      |      |      |      |       |      | 許    | 全    | 不定期    | 戸     |      |      |      |      |       |      |      |   |     |   |      | 許    | 全     | 不定期  | 戸    |      |      |       |      |      |
|                | 国富町  | 許                        | 全    | 1回    | 戸    |                              |      |       |      | 許    | 全    | 1回   | 戸     |      |      |      |      |       |      |      | 許    | 全      | 1回    | 戸    |      |      |      |       |      |      |   |     |   | 許    | 全    | 不定期   | 戸    |      |      |      |       |      |      |
|                | 綾町   | 許                        | 全    | 不定期   | 戸    | 許                            | 全    | 不定期   | 戸    | 許    | 全    | 不定期  | 戸     | 許    | 全    | 不定期  | 戸    | 許     | 全    | 不定期  | 戸    | 許      | 全     | 不定期  | 戸    | 許    | 全    | 不定期   | 戸    | 許    | 全 | 不定期 | 戸 | 許    | 全    | 不定期   | 戸    |      |      |      |       |      |      |
| 串南・<br>日間      | 日南市  |                          |      |       |      |                              |      |       |      | 許    | 全    | 不定期  | 戸     |      |      |      |      |       |      |      |      |        |       |      |      |      |      |       |      |      |   |     |   | 許    | 全    | 不定期   | 戸    |      |      |      |       |      |      |
|                | 串間市  | 委                        | 一部   | 1回    | 戸    | 委                            | 一部   | 1回    | 戸    |      |      |      |       | 委    | 全    | 7回以上 | 戸    |       |      |      |      |        |       |      |      |      |      |       |      |      |   |     | 許 | 全    | 不定期  | 戸     |      |      |      |      |       |      |      |
| 北諸<br>城        | 都城市  |                          |      |       |      |                              |      |       |      |      |      |      |       | 許    | 一部   | 不定期  | 戸    | 許     | 一部   | 不定期  | 戸    | 許      | 一部    | 不定期  | 戸    |      |      |       |      |      |   |     | 許 | 全    | 不定期  | 戸     | 許    | 全    | 不定期  | 戸    |       |      |      |
| 西諸<br>島        | 小林市  | 許                        | 全    | 不定期   | 併    | 許                            | 全    | 不定期   | 併    | 許    | 全    | 不定期  | 併     | 許    | 全    | 不定期  | 併    | 許     | 全    | 不定期  | 併    | 許      | 全     | 不定期  | 併    | 許    | 全    | 不定期   | 併    | 許    | 全 | 不定期 | 併 | 許    | 全    | 不定期   | 併    | 許    | 全    | 不定期  | 併     |      |      |
|                | えびの市 | 許                        | 全    | 不定期   | 戸    |                              |      |       |      |      |      |      |       |      |      |      |      |       |      |      |      |        |       |      |      |      |      |       |      |      |   |     |   | 許    | 全    | 不定期   | 戸    | 許    | 全    | 不定期  | 戸     |      |      |
|                | 高原町  | 許                        | 全    | 不定期   | 戸    | 許                            | 全    | 不定期   | 戸    | 許    | 全    | 不定期  | 戸     | 許    | 全    | 不定期  | 戸    | 許     | 全    | 不定期  | 戸    | 許      | 全     | 不定期  | 戸    | 許    | 全    | 不定期   | 戸    | 許    | 全 | 不定期 | 戸 | 許    | 全    | 不定期   | 戸    | 許    | 全    | 不定期  | 戸     |      |      |
| 西都・<br>児湯      | 西都市  | 許                        | 全    | 不定期   | 他    |                              |      |       |      |      |      |      |       |      |      |      |      |       |      |      |      |        |       |      |      |      |      |       |      |      |   |     |   | 許    | 全    | 不定期   | 戸    | 許    | 全    | 不定期  | 戸     |      |      |
|                | 高鍋町  | 許                        | 全    | 不定期   | 戸    |                              |      |       |      | 許    | 全    | 不定期  | 戸     |      |      |      |      |       |      |      |      |        |       |      |      |      |      |       |      |      |   |     |   | 許    | 全    | 不定期   | 戸    | 許    | 全    | 不定期  | 戸     |      |      |
|                | 新富町  |                          |      |       |      |                              |      |       |      |      |      |      |       |      |      |      |      |       |      |      |      |        |       |      |      |      |      |       |      |      |   |     |   |      |      |       |      |      |      |      |       |      |      |
|                | 西米良村 |                          |      |       |      |                              |      |       |      |      |      |      |       |      |      |      |      |       |      |      |      |        |       |      |      |      |      |       |      |      |   |     |   |      |      |       |      |      |      |      |       |      |      |
|                | 木城町  | 許                        | 全    | 4回    | 戸    |                              |      |       |      | 許    | 全    | 4回   | 戸     |      |      |      |      |       |      |      |      |        |       |      |      |      |      |       |      |      |   |     |   |      | 許    | 全     | 不定期  | 戸    | 許    | 全    | 不定期   | 戸    |      |
| 日向・<br>入郷      | 川南町  | 許                        | 全    | 不定期   | 戸    |                              |      |       |      | 許    | 全    | 不定期  | 戸     |      |      |      |      |       |      |      |      |        |       |      |      |      |      |       |      |      |   |     |   |      |      |       |      |      |      |      |       |      |      |
|                | 都農町  | 許                        | 全    | 不定期   | 戸    |                              |      |       |      | 許    | 全    | 不定期  | 戸     |      |      |      |      |       |      |      |      |        |       |      |      |      |      |       |      |      |   |     |   |      |      |       |      |      |      |      |       |      |      |
|                | 日向市  | 許                        | 全    | 不定期   | 戸    |                              |      |       |      | 許    | 全    | 不定期  | 戸     |      |      |      |      |       |      |      |      |        |       |      |      |      |      |       |      |      |   |     |   |      |      |       |      |      |      |      |       |      |      |
| 延岡・<br>西白<br>杵 | 門川町  | 許                        | 全    | 不定期   | 戸    |                              |      |       |      | 許    | 全    | 不定期  | 戸     |      |      |      |      |       |      |      |      |        |       |      |      |      |      |       |      |      |   |     |   |      |      |       |      |      |      |      |       |      |      |
|                | 諸塚村  | 許                        | 全    | 不定期   | 戸    |                              |      |       |      |      |      |      |       |      |      |      |      |       |      |      |      |        |       |      |      |      |      |       |      |      |   |     |   |      |      |       |      |      |      |      |       |      |      |
|                | 椎葉村  |                          |      |       |      |                              |      |       |      |      |      |      |       |      |      |      |      |       |      |      |      |        |       |      |      |      |      |       |      |      |   |     |   |      |      |       |      |      |      |      |       |      |      |
|                | 美郷町  |                          |      |       |      |                              |      |       |      |      |      |      |       |      |      |      |      |       |      |      |      |        |       |      |      |      |      |       |      |      |   |     |   |      |      |       |      |      |      |      |       |      |      |
| 延岡市            | 延岡市  |                          |      |       |      |                              |      |       |      | 許    | 全    | 不定期  | 戸     |      |      |      |      |       |      |      |      |        |       |      |      |      |      |       |      |      |   |     |   |      |      |       |      |      |      |      |       |      |      |
|                | 高千穂町 | 許                        | 全    | 1回未満  | ス    |                              |      |       |      |      |      |      |       |      |      |      |      |       |      |      |      |        |       |      |      |      |      |       |      |      |   |     |   |      |      |       |      |      |      |      |       |      |      |
|                | 日之影町 | 許                        | 全    | 2回    | ス    |                              |      |       |      |      |      |      |       |      |      |      |      |       |      |      |      |        |       |      |      |      |      |       |      |      |   |     |   |      |      |       |      |      |      |      |       |      |      |
|                | 五ヶ瀬町 | 許                        | 全    | 2回    | ス    |                              |      |       |      |      |      |      |       |      |      |      |      |       |      |      |      |        |       |      |      |      |      |       |      |      |   |     |   |      |      |       |      |      |      |      |       |      |      |

(注) ・「直」… 市町村・事務組合等による収集、「委」… 市町村等の委託業者による収集、「許」… 市町村等の許可業者による収集  
 ・「全」… 全地域収集、「一部」… 一部地域のみ収集  
 ・「戸」… 各戸収集方式、「ス」… ステーション収集方式、「併」… 各戸収集とステーション収集の併用方式、「他」… その他

③有料化の状況（生活系ごみ） 次のページに続く

| 地区                 | 市町村  | 可燃ごみ |      |      |      | 不燃ごみ |      |      |      | 資源ごみ |      |      |      |     |      |      |      |     |      | ガラス類 |      |     |      | ペットボトル |      |     |      | 白色トレイ |      |     |      |      |      |    |   |
|--------------------|------|------|------|------|------|------|------|------|------|------|------|------|------|-----|------|------|------|-----|------|------|------|-----|------|--------|------|-----|------|-------|------|-----|------|------|------|----|---|
|                    |      |      |      | 直接搬入 |      |      |      | 直接搬入 |      |      |      | 直接搬入 |      |     |      | 直接搬入 |      |     |      | 直接搬入 |      |     |      | 直接搬入   |      |     |      | 直接搬入  |      |     |      | 直接搬入 |      |    |   |
|                    |      | 手数料  | 徴収方法 | 手数料  | 徴収方法 | 手数料  | 徴収方法 | 手数料  | 徴収方法 | 手数料  | 徴収方法 | 手数料  | 徴収方法 | 手数料 | 徴収方法 | 手数料  | 徴収方法 | 手数料 | 徴収方法 | 手数料  | 徴収方法 | 手数料 | 徴収方法 | 手数料    | 徴収方法 | 手数料 | 徴収方法 | 手数料   | 徴収方法 | 手数料 | 徴収方法 | 手数料  | 徴収方法 |    |   |
|                    |      |      |      |      |      |      |      |      |      |      |      |      |      |     |      |      |      |     |      |      |      |     |      |        |      |     |      |       |      |     |      |      |      |    |   |
| 東宮<br>諸岐<br>県      | 宮崎市  | 有料   | 単比   | 有料   | 単比   | 有料   | 単比   | 有料   | 単比   | 無料   | —    | 無料   | —    | 無料  | —    | 無料   | —    | 無料  | —    | 無料   | —    | 無料  | —    | 無料     | —    | 無料  | —    | 無料    | —    | 無料  | —    | 無料   | —    | 無料 | — |
|                    | 国富町  | 無料   | —    | 有料   | 単比   | 無料   | —    | 有料   | 単比   | 無料   | —    | 無料   | —    | 無料  | —    | 無料   | —    | 無料  | —    | 無料   | —    | 無料  | —    | 無料     | —    | 無料  | —    | 無料    | —    | 無料  | —    | 無料   | —    |    |   |
|                    | 綾町   | 無料   | —    | 無料   | —    | 無料   | —    | 無料   | —    | 無料   | —    | 無料   | —    | 無料  | —    | 無料   | —    | 無料  | —    | 無料   | —    | 無料  | —    | 無料     | —    | 無料  | —    | 無料    | —    | 無料  | —    | 無料   | —    |    |   |
| 日南<br>・<br>串間      | 日南市  | 有料   | 単比   | 有料   | 単比   | 無料   | —    | 無料   | —    | 無料   | —    | 無料   | —    | 無料  | —    | 無料   | —    | 無料  | —    | 無料   | —    | 無料  | —    | 無料     | —    | 無料  | —    | 無料    | —    | 無料  | —    | 無料   | —    |    |   |
|                    | 串間市  | 有料   | 単比   | 有料   | 単比   | 有料   | 単比   | 無料   | —    | 無料   | —    | 無料   | —    | 無料  | —    | —    | —    | —   | —    | 無料   | —    | 無料  | —    | 無料     | —    | 無料  | —    | 無料    | —    | 無料  | —    | 無料   | —    |    |   |
| 北都<br>諸城<br>・<br>北 | 都城市  | 無料   | —    | 有料   | 単比   | 無料   | —    | 有料   | —無   | 無料   | —    | —    | —    | 無料  | —    | —    | —    | 無料  | —    | 有料   | —無   | 無料  | —    | 有料     | —無   | 無料  | —    | 有料    | —無   | 無料  | —    | 有料   | —無   |    |   |
|                    | 三股町  | 無料   | —    | 有料   | 単比   | 無料   | —    | 有料   | —無   | 無料   | —    | 有料   | —無   | 無料  | —    | 有料   | —無   | 無料  | —    | 有料   | —無   | 無料  | —    | 有料     | —無   | 無料  | —    | 有料    | —無   | 無料  | —    | 有料   | —無   |    |   |
| 西諸<br>岐<br>県       | 小林市  | 無料   | —    | 無料   | —    | 無料   | —    | 無料   | —    | 無料   | —    | —    | —    | 無料  | —    | —    | —    | 無料  | —    | 無料   | —    | 無料  | —    | 無料     | —    | 無料  | —    | 無料    | —    | 無料  | —    | 無料   | —    |    |   |
|                    | えびの市 | 無料   | —    | 無料   | —    | 無料   | —    | 無料   | —    | 無料   | —    | —    | —    | 無料  | —    | —    | —    | 無料  | —    | —    | —    | 無料  | —    | 無料     | —    | 無料  | —    | 無料    | —    | 無料  | —    | 無料   | —    |    |   |
|                    | 高原町  | 無料   | —    | —    | —    | 無料   | —    | —    | —    | 無料   | —    | —    | —    | 無料  | —    | —    | —    | 無料  | —    | 無料   | —    | 無料  | —    | 無料     | —    | 無料  | —    | 無料    | —    | 無料  | —    | 無料   | —    |    |   |
| 西都<br>・<br>児湯      | 西都市  | 有料   | 単比   | —    | —    | 有料   | 単比   | —    | —    | 有料   | 単比   | —    | —    | 有料  | 単比   | —    | —    | 有料  | 単比   | —    | —    | 有料  | 単比   | —      | —    | 有料  | 単比   | —     | —    | 有料  | 単比   | —    | —    |    |   |
|                    | 高鍋町  | 有料   | 単比   | —    | —    | 有料   | 単比   | —    | —    | 無料   | —    | —    | —    | 無料  | —    | —    | —    | 無料  | —    | 有料   | 単比   | —   | —    | 有料     | 単比   | —   | —    | 有料    | 単比   | —   | —    | 有料   | 単比   |    |   |
|                    | 新富町  | 有料   | 単比   | —    | —    | 有料   | 単比   | —    | —    | 有料   | 単比   | 無料   | —    | 無料  | —    | —    | —    | 有料  | 単比   | 有料   | 単比   | 有料  | 単比   | 有料     | 単比   | 有料  | 単比   | 有料    | 単比   | 有料  | 単比   | 有料   | 単比   |    |   |
|                    | 西米良村 | 有料   | 単比   | —    | —    | 有料   | 単比   | —    | —    | 有料   | 単比   | —    | —    | —   | —    | —    | —    | 有料  | 単比   | —    | —    | 有料  | 単比   | —      | —    | 有料  | 単比   | —     | —    | 有料  | 単比   | —    | —    |    |   |
|                    | 木城町  | 有料   | 単比   | —    | —    | 有料   | 単比   | —    | —    | 無料   | —    | —    | —    | 無料  | —    | —    | —    | 有料  | 単比   | —    | —    | 有料  | 単比   | —      | —    | 有料  | 単比   | —     | —    | 有料  | 単比   | —    | —    |    |   |
|                    | 川南町  | 有料   | 単比   | 有料   | 単比   | 有料   | 単比   | 有料   | 単比   | 無料   | —    | 無料   | —    | 無料  | —    | 無料   | —    | 無料  | —    | 有料   | 単比   | 有料  | 単比   | 有料     | 単比   | 有料  | 単比   | 有料    | 単比   | 有料  | 単比   | 有料   | 単比   |    |   |
|                    | 都農町  | 有料   | 単比   | —    | —    | 有料   | 単比   | 有料   | 単比   | 有料   | 単比   | 有料   | 単比   | —   | —    | —    | —    | 有料  | 単比   | 有料   | 単比   | 有料  | 単比   | 有料     | 単比   | 有料  | 単比   | 有料    | 単比   | 有料  | 単比   | 有料   | 単比   |    |   |
| 日向<br>・<br>入郷      | 日向市  | 無料   | —    | 無料   | —    | 無料   | —    | 無料   | —    | 無料   | —    | 無料   | —    | 無料  | —    | 無料   | —    | 無料  | —    | 無料   | —    | 無料  | —    | 無料     | —    | 無料  | —    | 無料    | —    | 無料  | —    | 無料   | —    |    |   |
|                    | 門川町  | 無料   | —    | 無料   | —    | 無料   | —    | 無料   | —    | 無料   | —    | 無料   | —    | 無料  | —    | 無料   | —    | 無料  | —    | 無料   | —    | 無料  | —    | 無料     | —    | 無料  | —    | 無料    | —    | 無料  | —    | 無料   | —    |    |   |
|                    | 諸塚村  | 有料   | 単比   | 無料   | —    | 無料   | —    | 無料   | —    | 無料   | —    | 無料   | —    | 無料  | —    | 無料   | —    | 無料  | —    | 無料   | —    | 無料  | —    | 無料     | —    | 無料  | —    | 無料    | —    | 無料  | —    | 無料   | —    |    |   |
|                    | 椎葉村  | 無料   | —    | 無料   | —    | 無料   | —    | 無料   | —    | 無料   | —    | 無料   | —    | 無料  | —    | 無料   | —    | 無料  | —    | 無料   | —    | 無料  | —    | 無料     | —    | 無料  | —    | 無料    | —    | 無料  | —    | 無料   | —    |    |   |
|                    | 美郷町  | 無料   | —    | —    | —    | 無料   | —    | 無料   | —    | 無料   | —    | 無料   | —    | 無料  | —    | 無料   | —    | 無料  | —    | 無料   | —    | 無料  | —    | 無料     | —    | 無料  | —    | 無料    | —    | 無料  | —    | 無料   | —    |    |   |
| 延岡<br>・<br>西白<br>杵 | 延岡市  | 有料   | 単比   | 有料   | 単比   | 有料   | 単比   | 有料   | 単比   | 無料   | —    | 無料   | —    | 無料  | —    | 無料   | —    | 無料  | —    | 無料   | —    | 無料  | —    | 無料     | —    | 無料  | —    | 無料    | —    | 無料  | —    | 無料   | —    |    |   |
|                    | 高千穂町 | 有料   | 単比   | 有料   | 単比   | 有料   | 単比   | 無料   | —    | 無料   | —    | 無料   | —    | 無料  | —    | 無料   | —    | 有料  | 単比   | 無料   | —    | 有料  | 単比   | 無料     | —    | 無料  | —    | 無料    | —    | 無料  | —    | 無料   | —    |    |   |
|                    | 日之影町 | 有料   | 単比   | 有料   | 単比   | 有料   | 単比   | 無料   | —    | 無料   | —    | 無料   | —    | 無料  | —    | 無料   | —    | 有料  | 単比   | 無料   | —    | 有料  | 単比   | 無料     | —    | 無料  | —    | 無料    | —    | 無料  | —    | 無料   | —    |    |   |
|                    | 五ヶ瀬町 | 有料   | 単比   | 有料   | 単比   | 有料   | 単比   | 無料   | —    | 無料   | —    | 無料   | —    | 無料  | —    | 無料   | —    | 有料  | 単比   | 無料   | —    | 有料  | 単比   | 無料     | —    | 無料  | —    | 無料    | —    | 無料  | —    | 無料   | —    |    |   |







## 2 し尿処理の状況

### (1) し尿の水洗化・非水洗化の状況

| 地区     | 市町村       | 総人口                   |        |        |        |           |   |             |         |             |           |        |                |           |          |           |
|--------|-----------|-----------------------|--------|--------|--------|-----------|---|-------------|---------|-------------|-----------|--------|----------------|-----------|----------|-----------|
|        |           | 非水洗化人口(計画収集人口+自家処理人口) |        |        |        |           | 水洗化人口(公共下水道人口+コミュニティプラント人口+集落排水施設等人口+浄化槽人口) |             |         |             |           |        |                |           |          |           |
|        |           | 合計                    | 小計     | 非水洗化率  | 計画収集人口 | 自家処理人口    | 小計  | 水洗化率(水洗化全体) | 公共下水道人口 | 水洗化率(公共下水道) | 集落排水施設等人口 | 浄化槽人口  | みなし(単独処理)浄化槽人口 | 合併処理浄化槽人口 | その他浄化槽人口 | 水洗化率(浄化槽) |
| (人)    | (人)       | (%)                   | (人)    | (人)    | (人)    | (%)       | (人)   | (%)         | (人)     | (人)         | (人)       | (人)    | (人)            | (人)       | (%)      |           |
| 宮崎・東諸県 | 宮崎市       | 401,226               | 9,772  | 2.4    | 9,772  | 0         | 391,454                                     | 97.6        | 342,042 | 85.2        | 10,951    | 38,461 | 15,784         | 22,677    | 0        | 9.6       |
|        | 国富町       | 18,953                | 5,305  | 28.0   | 5,305  | 0         | 13,648                                      | 72.0        | 6,097   | 32.2        | 0         | 7,551  | 2,181          | 5,370     | 0        | 39.8      |
|        | 綾町        | 7,087                 | 1,241  | 17.5   | 1,241  | 0         | 5,846                                       | 82.5        | 2,915   | 41.1        | 116       | 2,815  | 0              | 2,815     | 0        | 39.7      |
|        | 小計        | 427,266               | 16,318 | 3.8    | 16,318 | 0         | 410,948                                     | 96.2        | 351,054 | 82.2        | 11,067    | 48,827 | 17,965         | 30,862    | 0        | 11.4      |
| 日南・串間  | 日南市       | 51,109                | 8,323  | 16.3   | 8,323  | 0         | 42,786                                      | 83.7        | 16,798  | 32.9        | 583       | 25,405 | 12,369         | 13,036    | 0        | 49.7      |
|        | 串間市       | 17,450                | 2,928  | 16.8   | 2,928  | 0         | 14,522                                      | 83.2        | 2,683   | 15.4        | 464       | 11,375 | 3,610          | 7,765     | 0        | 65.2      |
|        | 小計        | 68,559                | 11,251 | 16.4   | 11,251 | 0         | 57,308                                      | 83.6        | 19,481  | 28.4        | 1,047     | 36,780 | 15,979         | 20,801    | 0        | 53.6      |
| 北諸城    | 都城市       | 162,666               | 8,743  | 5.4    | 8,743  | 0         | 153,923                                     | 94.6        | 71,772  | 44.1        | 11,779    | 70,372 | 10,202         | 60,170    | 0        | 43.3      |
|        | 三股町       | 26,089                | 2,339  | 9.0    | 2,339  | 0         | 23,750                                      | 91.0        | 7,336   | 28.1        | 1,430     | 14,984 | 4,350          | 10,634    | 0        | 57.4      |
|        | 小計        | 188,755               | 11,082 | 5.9    | 11,082 | 0         | 177,673                                     | 94.1        | 79,108  | 41.9        | 13,209    | 85,356 | 14,552         | 70,804    | 0        | 45.2      |
| 西諸県    | 小林市       | 44,172                | 5,206  | 11.8   | 5,206  | 0         | 38,966                                      | 88.2        | 8,502   | 19.2        | 0         | 30,464 | 0              | 19,133    | 11,331   | 69.0      |
|        | えびの市      | 18,337                | 3,964  | 21.6   | 3,964  | 0         | 14,373                                      | 78.4        | 0       | 0.0         | 0         | 14,373 | 0              | 0         | 14,373   | 78.4      |
|        | 高原町       | 9,034                 | 1,060  | 11.7   | 1,060  | 0         | 7,974                                       | 88.3        | 0       | 0.0         | 426       | 7,548  | 2,555          | 4,993     | 0        | 83.6      |
|        | 小計        | 71,543                | 10,230 | 14.3   | 10,230 | 0         | 61,313                                      | 85.7        | 8,502   | 11.9        | 426       | 52,385 | 2,555          | 24,126    | 25,704   | 73.2      |
| 西都・児湯  | 西都市       | 29,207                | 2,841  | 9.7    | 2,841  | 0         | 26,366                                      | 90.3        | 14,499  | 49.6        | 2,135     | 9,732  | 2,158          | 7,574     | 0        | 33.3      |
|        | 高鍋町       | 19,994                | 2,170  | 10.9   | 2,170  | 0         | 17,824                                      | 89.1        | 6,293   | 31.5        | 0         | 11,531 | 5,753          | 5,778     | 0        | 57.7      |
|        | 新富町       | 16,309                | 2,666  | 16.3   | 2,666  | 0         | 13,643                                      | 83.7        | 0       | 0.0         | 0         | 13,643 | 2,409          | 8,338     | 2,896    | 83.7      |
|        | 西米良村      | 1,091                 | 121    | 11.1   | 121    | 0         | 970   | 88.9        | 522     | 47.8        | 0         | 448    | 17             | 431       | 0        | 41.1      |
|        | 木城町       | 5,002                 | 407    | 8.1    | 407    | 0         | 4,595                                       | 91.9        | 3,461   | 69.2        | 0         | 1,134  | 0              | 873       | 261      | 22.7      |
|        | 川南町       | 15,337                | 3,664  | 23.9   | 3,664  | 0         | 11,673                                      | 76.1        | 2,586   | 16.9        | 0         | 9,087  | 2,817          | 6,270     | 0        | 59.2      |
|        | 都農町       | 10,314                | 1,794  | 17.4   | 1,794  | 0         | 8,520                                       | 82.6        | 0       | 0.0         | 0         | 8,520  | 2,852          | 5,668     | 0        | 82.6      |
|        | 小計        | 97,254                | 13,663 | 14.0   | 13,663 | 0         | 83,591                                      | 86.0        | 27,361  | 28.1        | 2,135     | 54,095 | 16,006         | 34,932    | 3,157    | 55.6      |
| 日向・入郷  | 日向市       | 59,598                | 2,814  | 4.7    | 2,814  | 0         | 56,784                                      | 95.3        | 32,094  | 53.9        | 0         | 24,690 | 10,487         | 14,203    | 0        | 41.4      |
|        | 門川町       | 17,694                | 1,476  | 8.3    | 1,476  | 0         | 16,218                                      | 91.7        | 0       | 0.0         | 0         | 16,218 | 2,575          | 13,643    | 0        | 91.7      |
|        | 諸塚村       | 1,546                 | 29     | 1.9    | 29     | 0         | 1,517                                       | 98.1        | 201     | 13.0        | 35        | 1,281  | 20             | 1,261     | 0        | 82.9      |
|        | 椎葉村       | 2,651                 | 145    | 5.5    | 145    | 0         | 2,506                                       | 94.5        | 0       | 0.0         | 39        | 2,467  | 122            | 2,345     | 0        | 93.1      |
|        | 美郷町       | 5,023                 | 179    | 3.6    | 179    | 0         | 4,844                                       | 96.4        | 0       | 0.0         | 0         | 4,844  | 52             | 4,792     | 0        | 96.4      |
|        | 小計        | 86,512                | 4,643  | 5.4    | 4,643  | 0         | 81,869                                      | 94.6        | 32,295  | 37.3        | 74        | 49,500 | 13,256         | 36,244    | 0        | 57.2      |
| 延岡・西臼杵 | 延岡市       | 119,629               | 2,357  | 2.0    | 2,357  | 0         | 117,272                                     | 98.0        | 88,484  | 74.0        | 4,405     | 24,383 | 5,544          | 16,143    | 2,696    | 20.4      |
|        | 高千穂町      | 11,430                | 543    | 4.8    | 543    | 0         | 10,887                                      | 95.2        | 3,378   | 29.6        | 0         | 7,509  | 793            | 6,716     | 0        | 65.7      |
|        | 日之影町      | 3,754                 | 893    | 23.8   | 893    | 0         | 2,861                                       | 76.2        | 0       | 0.0         | 230       | 2,631  | 166            | 2,465     | 0        | 70.1      |
|        | 五ヶ瀬町      | 3,498                 | 820    | 23.4   | 820    | 0         | 2,678                                       | 76.6        | 0       | 0.0         | 0         | 2,678  | 116            | 2,562     | 0        | 76.6      |
|        | 小計        | 138,311               | 4,613  | 3.3    | 4,613  | 0         | 133,698                                     | 96.7        | 91,862  | 66.4        | 4,635     | 37,201 | 6,619          | 27,886    | 2,696    | 26.9      |
| 合計     | 1,078,200 | 71,800                | 6.7    | 71,800 | 0      | 1,006,400 | 93.3  | 609,663     | 56.5    | 32,593      | 364,144   | 86,932 | 245,655        | 31,557    | 33.8     |           |

- (注) ・ 非水洗化率=非水洗化人口÷総人口×100  
 ・ 水洗化率=水洗化人口÷総人口×100  
 ・ コミュニティプラントとは、し尿と生活雑排水を併せて処理する施設のことをいう。

## (2) し尿及び浄化槽汚泥の収集量

| 地区     | 市町村     | し尿及び浄化槽汚泥収集量 |        |        |        |         |          |        |         |        |
|--------|---------|--------------|--------|--------|--------|---------|----------|--------|---------|--------|
|        |         | 合計           | し尿収集量  |        |        |         | 浄化槽汚泥収集量 |        |         |        |
|        |         |              | 小計     | 直営     | 委託     | 許可      | 小計       | 直営     | 委託      | 許可     |
| (kl)   | (kl)    | (kl)         | (kl)   | (kl)   | (kl)   | (kl)    | (kl)     | (kl)   | (kl)    |        |
| 宮崎・東諸県 | 宮崎市     | 34,810       | 8,787  | 0      | 8,787  | 0       | 26,023   | 0      | 0       | 26,023 |
|        | 国富町     | 10,411       | 3,056  | 0      | 0      | 3,056   | 7,355    | 0      | 0       | 7,355  |
|        | 綾町      | 4,023        | 1,404  | 0      | 0      | 1,404   | 2,619    | 0      | 0       | 2,619  |
|        | 小計      | 49,244       | 13,247 | 0      | 8,787  | 4,460   | 35,997   | 0      | 0       | 35,997 |
| 日南・串間  | 日南市     | 29,906       | 6,055  | 6,055  | 0      | 0       | 23,851   | 23,851 | 0       | 0      |
|        | 串間市     | 11,317       | 2,296  | 0      | 0      | 2,296   | 9,021    | 0      | 0       | 9,021  |
|        | 小計      | 41,223       | 8,351  | 6,055  | 0      | 2,296   | 32,872   | 23,851 | 0       | 9,021  |
| 北都諸城   | 都城市     | 64,558       | 9,041  | 0      | 0      | 9,041   | 55,517   | 0      | 0       | 55,517 |
|        | 三股町     | 12,779       | 1,399  | 0      | 0      | 1,399   | 11,380   | 0      | 0       | 11,380 |
|        | 小計      | 77,337       | 10,440 | 0      | 0      | 10,440  | 66,897   | 0      | 0       | 66,897 |
| 西諸県    | 小林市     | 21,690       | 3,563  | 0      | 3,563  | 0       | 18,127   | 0      | 18,127  | 0      |
|        | えびの市    | 17,993       | 4,725  | 0      | 0      | 4,725   | 13,268   | 0      | 0       | 13,268 |
|        | 高原町     | 5,881        | 794    | 0      | 0      | 794     | 5,087    | 5,087  | 0       | 0      |
|        | 小計      | 45,564       | 9,082  | 0      | 3,563  | 5,519   | 36,482   | 5,087  | 18,127  | 13,268 |
| 西都・児湯  | 西都市     | 12,526       | 4,184  | 0      | 4,184  | 0       | 8,342    | 0      | 0       | 8,342  |
|        | 高鍋町     | 12,232       | 2,369  | 0      | 2,369  | 0       | 9,863    | 0      | 0       | 9,863  |
|        | 新富町     | 16,375       | 2,318  | 0      | 0      | 2,318   | 14,057   | 0      | 0       | 14,057 |
|        | 西米良村    | 801          | 141    | 141    | 0      | 0       | 660      | 660    | 0       | 0      |
|        | 木城町     | 1,692        | 467    | 0      | 0      | 467     | 1,225    | 0      | 0       | 1,225  |
|        | 川南町     | 9,790        | 1,852  | 0      | 0      | 1,852   | 7,938    | 0      | 0       | 7,938  |
|        | 都農町     | 7,693        | 1,443  | 0      | 0      | 1,443   | 6,250    | 0      | 0       | 6,250  |
|        | 小計      | 61,109       | 12,774 | 141    | 6,553  | 6,080   | 48,335   | 660    | 0       | 47,675 |
| 日向・入郷  | 日向市     | 20,076       | 2,666  | 0      | 0      | 2,666   | 17,410   | 0      | 0       | 17,410 |
|        | 門川町     | 7,435        | 450    | 0      | 0      | 450     | 6,985    | 0      | 0       | 6,985  |
|        | 諸塚村     | 169          | 54     | 0      | 0      | 54      | 115      | 0      | 0       | 115    |
|        | 椎葉村     | 1,239        | 245    | 0      | 0      | 245     | 994      | 0      | 0       | 994    |
|        | 美郷町     | 2,384        | 215    | 0      | 0      | 215     | 2,169    | 0      | 0       | 2,169  |
|        | 小計      | 31,303       | 3,630  | 0      | 0      | 3,630   | 27,673   | 0      | 0       | 27,673 |
| 延岡・西臼杵 | 延岡市     | 27,888       | 2,476  | 0      | 2,476  | 0       | 25,412   | 0      | 0       | 25,412 |
|        | 高千穂町    | 6,139        | 1,524  | 0      | 0      | 1,524   | 4,615    | 0      | 0       | 4,615  |
|        | 日之影町    | 3,506        | 997    | 0      | 0      | 997     | 2,509    | 0      | 0       | 2,509  |
|        | 五ヶ瀬町    | 2,727        | 451    | 0      | 0      | 451     | 2,276    | 0      | 0       | 2,276  |
|        | 小計      | 40,260       | 5,448  | 0      | 2,476  | 2,972   | 34,812   | 0      | 0       | 34,812 |
| 合計     | 346,040 | 62,972       | 6,196  | 21,379 | 35,397 | 283,068 | 29,598   | 18,127 | 235,343 |        |

### (3) し尿処理の状況

| 地区     | 市町村     | し尿処理量  |        |            |       |         |         |            |        |        |       |       |     |       |
|--------|---------|--------|--------|------------|-------|---------|---------|------------|--------|--------|-------|-------|-----|-------|
|        |         | 合計     | し尿     |            |       |         | 浄化槽汚泥   |            |        |        |       | 自家処理量 |     |       |
|        |         |        | 小計     | し尿<br>処理施設 | 下水道投入 | その他     | 小計      | し尿<br>処理施設 | ごみ堆肥化  | 下水道投入  | その他   | 小計    | し尿  | 浄化槽汚泥 |
| (k)    | (k)     | (k)    | (k)    | (k)        | (k)   | (k)     | (k)     | (k)        | (k)    | (k)    | (k)   | (k)   | (k) |       |
| 宮崎・東諸県 | 宮崎市     | 34,810 | 8,787  | 1,749      | 7,038 | 0       | 26,023  | 6,643      | 504    | 18,876 | 0     | 0     | 0   | 0     |
|        | 国富町     | 10,411 | 3,056  | 0          | 0     | 3,056   | 7,355   | 0          | 0      | 0      | 7,355 | 0     | 0   | 0     |
|        | 綾町      | 4,023  | 1,404  | 1,404      | 0     | 0       | 2,619   | 2,619      | 0      | 0      | 0     | 0     | 0   | 0     |
|        | 小計      | 49,244 | 13,247 | 3,153      | 7,038 | 3,056   | 35,997  | 9,262      | 504    | 18,876 | 7,355 | 0     | 0   | 0     |
| 日南・串間  | 日南市     | 29,906 | 6,055  | 6,055      | 0     | 0       | 23,851  | 23,851     | 0      | 0      | 0     | 0     | 0   | 0     |
|        | 串間市     | 11,317 | 2,296  | 2,296      | 0     | 0       | 9,021   | 9,021      | 0      | 0      | 0     | 0     | 0   | 0     |
|        | 小計      | 41,223 | 8,351  | 8,351      | 0     | 0       | 32,872  | 32,872     | 0      | 0      | 0     | 0     | 0   | 0     |
| 北諸城県・  | 都城市     | 64,558 | 9,041  | 9,041      | 0     | 0       | 55,517  | 55,517     | 0      | 0      | 0     | 0     | 0   | 0     |
|        | 三股町     | 12,779 | 1,399  | 1,399      | 0     | 0       | 11,380  | 11,380     | 0      | 0      | 0     | 0     | 0   | 0     |
|        | 小計      | 77,337 | 10,440 | 10,440     | 0     | 0       | 66,897  | 66,897     | 0      | 0      | 0     | 0     | 0   | 0     |
| 西諸県    | 小林市     | 21,690 | 3,563  | 3,563      | 0     | 0       | 18,127  | 18,127     | 0      | 0      | 0     | 0     | 0   | 0     |
|        | えびの市    | 17,993 | 4,725  | 4,725      | 0     | 0       | 13,268  | 13,268     | 0      | 0      | 0     | 0     | 0   | 0     |
|        | 高原町     | 5,881  | 794    | 794        | 0     | 0       | 5,087   | 5,087      | 0      | 0      | 0     | 0     | 0   | 0     |
|        | 小計      | 45,564 | 9,082  | 9,082      | 0     | 0       | 36,482  | 36,482     | 0      | 0      | 0     | 0     | 0   | 0     |
| 西都・児湯  | 西都市     | 12,526 | 4,184  | 4,184      | 0     | 0       | 8,342   | 8,342      | 0      | 0      | 0     | 0     | 0   | 0     |
|        | 高鍋町     | 12,232 | 2,369  | 2,369      | 0     | 0       | 9,863   | 9,863      | 0      | 0      | 0     | 0     | 0   | 0     |
|        | 新富町     | 16,375 | 2,318  | 2,318      | 0     | 0       | 14,057  | 14,057     | 0      | 0      | 0     | 0     | 0   | 0     |
|        | 西米良村    | 801    | 141    | 141        | 0     | 0       | 660     | 660        | 0      | 0      | 0     | 0     | 0   | 0     |
|        | 木城町     | 1,692  | 467    | 467        | 0     | 0       | 1,225   | 1,225      | 0      | 0      | 0     | 0     | 0   | 0     |
|        | 川南町     | 9,790  | 1,852  | 1,852      | 0     | 0       | 7,938   | 7,938      | 0      | 0      | 0     | 0     | 0   | 0     |
|        | 都農町     | 7,693  | 1,443  | 1,443      | 0     | 0       | 6,250   | 6,250      | 0      | 0      | 0     | 0     | 0   | 0     |
|        | 小計      | 61,109 | 12,774 | 12,774     | 0     | 0       | 48,335  | 48,335     | 0      | 0      | 0     | 0     | 0   | 0     |
| 日向・入郷  | 日向市     | 20,076 | 2,666  | 0          | 2,666 | 0       | 17,410  | 10,449     | 0      | 6,961  | 0     | 0     | 0   | 0     |
|        | 門川町     | 7,435  | 450    | 450        | 0     | 0       | 6,985   | 6,985      | 0      | 0      | 0     | 0     | 0   | 0     |
|        | 諸塚村     | 169    | 54     | 54         | 0     | 0       | 115     | 115        | 0      | 0      | 0     | 0     | 0   | 0     |
|        | 椎葉村     | 1,239  | 245    | 245        | 0     | 0       | 994     | 994        | 0      | 0      | 0     | 0     | 0   | 0     |
|        | 美郷町     | 2,384  | 215    | 215        | 0     | 0       | 2,169   | 2,169      | 0      | 0      | 0     | 0     | 0   | 0     |
|        | 小計      | 31,303 | 3,630  | 964        | 2,666 | 0       | 27,673  | 20,712     | 0      | 6,961  | 0     | 0     | 0   | 0     |
| 延岡・西臼杵 | 延岡市     | 27,888 | 2,476  | 2,476      | 0     | 0       | 25,412  | 25,412     | 0      | 0      | 0     | 0     | 0   | 0     |
|        | 高千穂町    | 6,139  | 1,524  | 1,524      | 0     | 0       | 4,615   | 4,615      | 0      | 0      | 0     | 0     | 0   | 0     |
|        | 日之影町    | 3,506  | 997    | 997        | 0     | 0       | 2,509   | 2,509      | 0      | 0      | 0     | 0     | 0   | 0     |
|        | 五ヶ瀬町    | 2,727  | 451    | 451        | 0     | 0       | 2,276   | 2,276      | 0      | 0      | 0     | 0     | 0   | 0     |
|        | 小計      | 40,260 | 5,448  | 5,448      | 0     | 0       | 34,812  | 34,812     | 0      | 0      | 0     | 0     | 0   | 0     |
| 合計     | 346,040 | 62,972 | 50,212 | 9,704      | 3,056 | 283,068 | 249,372 | 504        | 25,837 | 7,355  | 0     | 0     | 0   |       |



### 3 ごみ処理体制

#### (1) 廃棄物処理事業経費

##### ① 歳入

##### ア 市町村（ごみ処理）

| 地区     | 市町村        | ごみ処理      |           |        |         |           |           |            |           |
|--------|------------|-----------|-----------|--------|---------|-----------|-----------|------------|-----------|
|        |            | 合計        | 特定財源      |        |         |           |           | 一般財源       |           |
|        |            |           | 国庫支出金     | 県支出金   | 地方債     | 使用料及び手数料  | その他       |            |           |
| (千円)   | (千円)       | (千円)      | (千円)      | (千円)   | (千円)    | (千円)      | (千円)      | (千円)       |           |
| 宮崎・東諸県 | 宮崎市        | 5,799,233 | 2,688,461 | 45,398 | 0       | 63,200    | 739,918   | 1,839,945  | 3,110,772 |
|        | 国富町        | 212,433   | 2,086     | 0      | 0       | 0         | 2,086     | 0          | 210,347   |
|        | 綾町         | 90,824    | 6,455     | 0      | 0       | 0         | 0         | 6,455      | 84,369    |
|        | 小計         | 6,102,490 | 2,697,002 | 45,398 | 0       | 63,200    | 742,004   | 1,846,400  | 3,405,488 |
| 日南・串間  | 日南市        | 731,396   | 123,969   | 0      | 0       | 19,100    | 100,084   | 4,785      | 607,427   |
|        | 串間市        | 336,072   | 30,024    | 0      | 0       | 9,300     | 19,713    | 1,011      | 306,048   |
|        | 小計         | 1,067,468 | 153,993   | 0      | 0       | 28,400    | 119,797   | 5,796      | 913,475   |
| 北都諸城   | 都城市        | 3,042,496 | 1,583,161 | 17,876 | 0       | 620,600   | 117,776   | 826,909    | 1,459,335 |
|        | 三股町        | 184,816   | 31,421    | 0      | 0       | 0         | 241       | 31,180     | 153,395   |
|        | 小計         | 3,227,312 | 1,614,582 | 17,876 | 0       | 620,600   | 118,017   | 858,089    | 1,612,730 |
| 西諸県    | 小林市        | 505,506   | 142,254   | 0      | 0       | 66,000    | 824       | 75,430     | 363,252   |
|        | えびの市       | 395,692   | 99,139    | 0      | 0       | 0         | 20,167    | 78,972     | 296,553   |
|        | 高原町        | 100,217   | 11,663    | 0      | 0       | 0         | 1,724     | 9,939      | 88,554    |
|        | 小計         | 1,001,415 | 253,056   | 0      | 0       | 66,000    | 22,715    | 164,341    | 748,359   |
| 西都・児湯  | 西都市        | 322,815   | 52,959    | 0      | 0       | 0         | 52,914    | 45         | 269,856   |
|        | 高鍋町        | 203,621   | 39,787    | 0      | 0       | 0         | 39,401    | 386        | 163,834   |
|        | 新富町        | 181,610   | 31,308    | 0      | 0       | 0         | 31,308    | 0          | 150,302   |
|        | 西米良村       | 26,310    | 2,026     | 0      | 0       | 0         | 1,972     | 54         | 24,284    |
|        | 木城町        | 80,558    | 7,563     | 0      | 0       | 0         | 7,560     | 3          | 72,995    |
|        | 川南町        | 152,013   | 22,278    | 0      | 0       | 0         | 22,278    | 0          | 129,735   |
|        | 都農町        | 131,865   | 15,133    | 0      | 0       | 0         | 15,133    | 0          | 116,732   |
|        | 小計         | 1,098,792 | 171,054   | 0      | 0       | 0         | 170,566   | 488        | 927,738   |
| 日向・入郷  | 日向市        | 966,727   | 88,054    | 0      | 0       | 0         | 0         | 88,054     | 878,673   |
|        | 門川町        | 212,177   | 8,530     | 0      | 0       | 0         | 1,398     | 7,132      | 203,647   |
|        | 諸塚村        | 27,147    | 0         | 0      | 0       | 0         | 0         | 0          | 27,147    |
|        | 椎葉村        | 55,698    | 4,671     | 0      | 0       | 0         | 0         | 4,671      | 51,027    |
|        | 美郷町        | 113,025   | 0         | 0      | 0       | 0         | 0         | 0          | 113,025   |
|        | 小計         | 1,374,774 | 101,255   | 0      | 0       | 0         | 1,398     | 99,857     | 1,273,519 |
| 延岡・西臼杵 | 延岡市        | 1,849,931 | 421,024   | 0      | 0       | 55,100    | 223,377   | 142,547    | 1,428,907 |
|        | 高千穂町       | 130,679   | 0         | 0      | 0       | 0         | 0         | 0          | 130,679   |
|        | 日之影町       | 44,859    | 0         | 0      | 0       | 0         | 0         | 0          | 44,859    |
|        | 五ヶ瀬町       | 39,820    | 0         | 0      | 0       | 0         | 0         | 0          | 39,820    |
|        | 小計         | 2,065,289 | 421,024   | 0      | 0       | 55,100    | 223,377   | 142,547    | 1,644,265 |
| 合計     | 15,937,540 | 5,411,966 | 63,274    | 0      | 833,300 | 1,397,874 | 3,117,518 | 10,525,574 |           |

イ 市町村（し尿処理）

| 地区     | 市町村       | し尿処理    |         |         |         |          |         |           |         |
|--------|-----------|---------|---------|---------|---------|----------|---------|-----------|---------|
|        |           | 合計      | 特定財源    |         |         |          |         | 一般財源      |         |
|        |           |         | 国庫支出金   | 県支出金    | 地方債     | 使用料及び手数料 | その他     |           |         |
| (千円)   | (千円)      | (千円)    | (千円)    | (千円)    | (千円)    | (千円)     | (千円)    | (千円)      |         |
| 宮崎・東諸県 | 宮崎市       | 870,739 | 165,280 | 0       | 0       | 0        | 110,590 | 54,690    | 705,459 |
|        | 国富町       | 0       | 0       | 0       | 0       | 0        | 0       | 0         | 0       |
|        | 綾町        | 7,914   | 0       | 0       | 0       | 0        | 0       | 0         | 7,914   |
|        | 小計        | 878,653 | 165,280 | 0       | 0       | 0        | 110,590 | 54,690    | 713,373 |
| 日南・串間  | 日南市       | 85,504  | 0       | 0       | 0       | 0        | 0       | 0         | 85,504  |
|        | 串間市       | 117,067 | 4,797   | 3,168   | 1,290   | 0        | 0       | 339       | 112,270 |
|        | 小計        | 202,571 | 4,797   | 3,168   | 1,290   | 0        | 0       | 339       | 197,774 |
| 北都城諸   | 都城市       | 850,903 | 600,186 | 200,886 | 0       | 399,300  | 0       | 0         | 250,717 |
|        | 三股町       | 129,634 | 62,354  | 0       | 0       | 0        | 62,354  | 0         | 67,280  |
|        | 小計        | 980,537 | 662,540 | 200,886 | 0       | 399,300  | 62,354  | 0         | 317,997 |
| 西諸県    | 小林市       | 147,124 | 30,889  | 0       | 0       | 0        | 0       | 30,889    | 116,235 |
|        | えびの市      | 86,422  | 0       | 0       | 0       | 0        | 0       | 0         | 86,422  |
|        | 高原町       | 30,889  | 0       | 0       | 0       | 0        | 0       | 0         | 30,889  |
|        | 小計        | 264,435 | 30,889  | 0       | 0       | 0        | 0       | 30,889    | 233,546 |
| 西都・児湯  | 西都市       | 123,679 | 29,756  | 0       | 0       | 0        | 29,756  | 0         | 93,923  |
|        | 高鍋町       | 112,513 | 21,323  | 0       | 0       | 0        | 21,323  | 0         | 91,190  |
|        | 新富町       | 123,626 | 1,703   | 0       | 0       | 0        | 1,703   | 0         | 121,923 |
|        | 西米良村      | 1,039   | 132     | 0       | 0       | 0        | 132     | 0         | 907     |
|        | 木城町       | 20,915  | 0       | 0       | 0       | 0        | 0       | 0         | 20,915  |
|        | 川南町       | 54,052  | 0       | 0       | 0       | 0        | 0       | 0         | 54,052  |
|        | 都農町       | 51,768  | 0       | 0       | 0       | 0        | 0       | 0         | 51,768  |
|        | 小計        | 487,592 | 52,914  | 0       | 0       | 0        | 52,914  | 0         | 434,678 |
| 日向・入郷  | 日向市       | 85,478  | 1,293   | 0       | 0       | 0        | 1,251   | 42        | 84,185  |
|        | 門川町       | 93,973  | 0       | 0       | 0       | 0        | 0       | 0         | 93,973  |
|        | 諸塚村       | 19,306  | 0       | 0       | 0       | 0        | 0       | 0         | 19,306  |
|        | 椎葉村       | 28,787  | 0       | 0       | 0       | 0        | 0       | 0         | 28,787  |
|        | 美郷町       | 43,253  | 0       | 0       | 0       | 0        | 0       | 0         | 43,253  |
|        | 小計        | 270,797 | 1,293   | 0       | 0       | 0        | 1,251   | 42        | 269,504 |
| 延岡・西臼杵 | 延岡市       | 147,916 | 21,894  | 0       | 0       | 0        | 21,508  | 386       | 126,022 |
|        | 高千穂町      | 39,458  | 0       | 0       | 0       | 0        | 0       | 0         | 39,458  |
|        | 日之影町      | 21,343  | 0       | 0       | 0       | 0        | 0       | 0         | 21,343  |
|        | 五ヶ瀬町      | 20,943  | 0       | 0       | 0       | 0        | 0       | 0         | 20,943  |
|        | 小計        | 229,660 | 21,894  | 0       | 0       | 0        | 21,508  | 386       | 207,766 |
| 合計     | 3,314,245 | 939,607 | 204,054 | 1,290   | 399,300 | 248,617  | 86,346  | 2,374,638 |         |

ウ 市町村（ごみ処理＋し尿処理）

| 地区     | 市町村        | ごみ処理＋し尿処理 |           |         |           |           |           |            |           |
|--------|------------|-----------|-----------|---------|-----------|-----------|-----------|------------|-----------|
|        |            | 合計        | 特定財源      |         |           |           |           | 一般財源       |           |
|        |            |           | 国庫支出金     | 県支出金    | 地方債       | 使用料及び手数料  | その他       |            |           |
| (千円)   | (千円)       | (千円)      | (千円)      | (千円)    | (千円)      | (千円)      | (千円)      | (千円)       |           |
| 宮崎・東諸県 | 宮崎市        | 6,669,972 | 2,853,741 | 45,398  | 0         | 63,200    | 850,508   | 1,894,635  | 3,816,231 |
|        | 国富町        | 212,433   | 2,086     | 0       | 0         | 0         | 2,086     | 0          | 210,347   |
|        | 綾町         | 98,738    | 6,455     | 0       | 0         | 0         | 0         | 6,455      | 92,283    |
|        | 小計         | 6,981,143 | 2,862,282 | 45,398  | 0         | 63,200    | 852,594   | 1,901,090  | 4,118,861 |
| 日南・串間  | 日南市        | 816,900   | 123,969   | 0       | 0         | 19,100    | 100,084   | 4,785      | 692,931   |
|        | 串間市        | 453,139   | 34,821    | 3,168   | 1,290     | 9,300     | 19,713    | 1,350      | 418,318   |
|        | 小計         | 1,270,039 | 158,790   | 3,168   | 1,290     | 28,400    | 119,797   | 6,135      | 1,111,249 |
| 北都諸城   | 都城市        | 3,893,399 | 2,183,347 | 218,762 | 0         | 1,019,900 | 117,776   | 826,909    | 1,710,052 |
|        | 三股町        | 314,450   | 93,775    | 0       | 0         | 0         | 62,595    | 31,180     | 220,675   |
|        | 小計         | 4,207,849 | 2,277,122 | 218,762 | 0         | 1,019,900 | 180,371   | 858,089    | 1,930,727 |
| 西諸県    | 小林市        | 652,630   | 173,143   | 0       | 0         | 66,000    | 824       | 106,319    | 479,487   |
|        | えびの市       | 482,114   | 99,139    | 0       | 0         | 0         | 20,167    | 78,972     | 382,975   |
|        | 高原町        | 131,106   | 11,663    | 0       | 0         | 0         | 1,724     | 9,939      | 119,443   |
|        | 小計         | 1,265,850 | 283,945   | 0       | 0         | 66,000    | 22,715    | 195,230    | 981,905   |
| 西都・児湯  | 西都市        | 446,494   | 82,715    | 0       | 0         | 0         | 82,670    | 45         | 363,779   |
|        | 高鍋町        | 316,134   | 61,110    | 0       | 0         | 0         | 60,724    | 386        | 255,024   |
|        | 新富町        | 305,236   | 33,011    | 0       | 0         | 0         | 33,011    | 0          | 272,225   |
|        | 西米良村       | 27,349    | 2,158     | 0       | 0         | 0         | 2,104     | 54         | 25,191    |
|        | 木城町        | 101,473   | 7,563     | 0       | 0         | 0         | 7,560     | 3          | 93,910    |
|        | 川南町        | 206,065   | 22,278    | 0       | 0         | 0         | 22,278    | 0          | 183,787   |
|        | 都農町        | 183,633   | 15,133    | 0       | 0         | 0         | 15,133    | 0          | 168,500   |
|        | 小計         | 1,586,384 | 223,968   | 0       | 0         | 0         | 223,480   | 488        | 1,362,416 |
| 日向・入郷  | 日向市        | 1,052,205 | 89,347    | 0       | 0         | 0         | 1,251     | 88,096     | 962,858   |
|        | 門川町        | 306,150   | 8,530     | 0       | 0         | 0         | 1,398     | 7,132      | 297,620   |
|        | 諸塚村        | 46,453    | 0         | 0       | 0         | 0         | 0         | 0          | 46,453    |
|        | 椎葉村        | 84,485    | 4,671     | 0       | 0         | 0         | 0         | 4,671      | 79,814    |
|        | 美郷町        | 156,278   | 0         | 0       | 0         | 0         | 0         | 0          | 156,278   |
|        | 小計         | 1,645,571 | 102,548   | 0       | 0         | 0         | 2,649     | 99,899     | 1,543,023 |
| 延岡・西臼杵 | 延岡市        | 1,997,847 | 442,918   | 0       | 0         | 55,100    | 244,885   | 142,933    | 1,554,929 |
|        | 高千穂町       | 170,137   | 0         | 0       | 0         | 0         | 0         | 0          | 170,137   |
|        | 日之影町       | 66,202    | 0         | 0       | 0         | 0         | 0         | 0          | 66,202    |
|        | 五ヶ瀬町       | 60,763    | 0         | 0       | 0         | 0         | 0         | 0          | 60,763    |
|        | 小計         | 2,294,949 | 442,918   | 0       | 0         | 55,100    | 244,885   | 142,933    | 1,852,031 |
| 合計     | 19,251,785 | 6,351,573 | 267,328   | 1,290   | 1,232,600 | 1,646,491 | 3,203,864 | 12,900,212 |           |

## エ 一部事務組合等（ごみ処理）

| 一部事務組合等       | ごみ処理(特定財源(市町村分担金を除く)＋一般財源) |                 |      |      |              |        |            |             |         |
|---------------|----------------------------|-----------------|------|------|--------------|--------|------------|-------------|---------|
|               | 合計                         | 特定財源(市町村分担金を除く) |      |      |              |        |            |             | 一般財源    |
|               |                            | 国庫<br>支出金       | 県支出金 | 地方債  | 使用料及び<br>手数料 | その他    | 市町村<br>分担金 |             |         |
| (千円)          | (千円)                       | (千円)            | (千円) | (千円) | (千円)         | (千円)   | (千円)       | (千円)        |         |
| 日南串間広域不燃物処理組合 | 52,339                     | 52,339          | 0    | 0    | 0            | 0      | 52,339     | (123,226)   | 0       |
| 西都児湯環境整備事務組合  | 356,518                    | 37,805          | 0    | 0    | 0            | 34,619 | 3,186      | (603,123)   | 318,713 |
| 高鍋・木城衛生組合     | 0                          | 0               | 0    | 0    | 0            | 0      | 0          | (0)         | 0       |
| 川南・都農衛生組合     | 0                          | 0               | 0    | 0    | 0            | 0      | 0          | (0)         | 0       |
| 日向東臼杵広域連合     | -26,154                    | 0               | 0    | 0    | 0            | 0      | 0          | (387,441)   | -26,154 |
| 入郷地区衛生組合      | 0                          | 0               | 0    | 0    | 0            | 0      | 0          | (0)         | 0       |
| 西臼杵広域行政事務組合   | 67,748                     | 67,748          | 0    | 0    | 0            | 54,017 | 13,731     | (215,358)   | 0       |
| 合計            | 450,451                    | 157,892         | 0    | 0    | 0            | 88,636 | 69,256     | (1,329,148) | 292,559 |

## オ 一部事務組合等（し尿処理）

| 一部事務組合等       | し尿処理(特定財源(市町村分担金を除く)＋一般財源) |                 |      |      |              |        |            |           |        |
|---------------|----------------------------|-----------------|------|------|--------------|--------|------------|-----------|--------|
|               | 合計                         | 特定財源(市町村分担金を除く) |      |      |              |        |            |           | 一般財源   |
|               |                            | 国庫<br>支出金       | 県支出金 | 地方債  | 使用料及び<br>手数料 | その他    | 市町村<br>分担金 |           |        |
| (千円)          | (千円)                       | (千円)            | (千円) | (千円) | (千円)         | (千円)   | (千円)       | (千円)      |        |
| 日南串間広域不燃物処理組合 | 0                          | 0               | 0    | 0    | 0            | 0      | 0          | (0)       | 0      |
| 西都児湯環境整備事務組合  | 0                          | 0               | 0    | 0    | 0            | 0      | 0          | (0)       | 0      |
| 高鍋・木城衛生組合     | 16,334                     | 2,327           | 0    | 0    | 0            | 2,300  | 27         | (104,575) | 14,007 |
| 川南・都農衛生組合     | 5,661                      | 3,271           | 0    | 0    | 0            | 3,147  | 124        | (97,395)  | 2,390  |
| 日向東臼杵広域連合     | 0                          | 0               | 0    | 0    | 0            | 0      | 0          | (0)       | 0      |
| 入郷地区衛生組合      | 1,098                      | 4               | 0    | 0    | 0            | 0      | 4          | (84,097)  | 1,094  |
| 西臼杵広域行政事務組合   | 81,655                     | 81,655          | 0    | 0    | 0            | 81,655 | 0          | (81,744)  | 0      |
| 合計            | 104,748                    | 87,257          | 0    | 0    | 0            | 87,102 | 155        | (367,811) | 17,491 |

## カ 一部事務組合等（ごみ処理＋し尿処理）

| 一部事務組合等       | ごみ処理＋し尿処理(特定財源(市町村分担金を除く)＋一般財源) |                 |      |      |              |         |            |             |         |
|---------------|---------------------------------|-----------------|------|------|--------------|---------|------------|-------------|---------|
|               | 合計                              | 特定財源(市町村分担金を除く) |      |      |              |         |            |             | 一般財源    |
|               |                                 | 国庫<br>支出金       | 県支出金 | 地方債  | 使用料及び<br>手数料 | その他     | 市町村<br>分担金 |             |         |
| (千円)          | (千円)                            | (千円)            | (千円) | (千円) | (千円)         | (千円)    | (千円)       | (千円)        |         |
| 日南串間広域不燃物処理組合 | 52,339                          | 52,339          | 0    | 0    | 0            | 0       | 52,339     | (123,226)   | 0       |
| 西都児湯環境整備事務組合  | 356,518                         | 37,805          | 0    | 0    | 0            | 34,619  | 3,186      | (603,123)   | 318,713 |
| 高鍋・木城衛生組合     | 16,334                          | 2,327           | 0    | 0    | 0            | 2,300   | 27         | (104,575)   | 14,007  |
| 川南・都農衛生組合     | 5,661                           | 3,271           | 0    | 0    | 0            | 3,147   | 124        | (97,395)    | 2,390   |
| 日向東臼杵広域連合     | -26,154                         | 0               | 0    | 0    | 0            | 0       | 0          | (387,441)   | -26,154 |
| 入郷地区衛生組合      | 1,098                           | 4               | 0    | 0    | 0            | 0       | 4          | (84,097)    | 1,094   |
| 西臼杵広域行政事務組合   | 149,403                         | 149,403         | 0    | 0    | 0            | 135,672 | 13,731     | (297,102)   | 0       |
| 合計            | 555,199                         | 245,149         | 0    | 0    | 0            | 175,738 | 69,411     | (1,696,959) | 310,050 |



イ 市町村（し尿処理）

| 地区     | 市町村       | し尿処理(建設改良費+処理維持管理費+その他) (組合分担金を除く) |                          |         |            |            |           |       |       |           |             | 処理及び維持管理費(人件費+処理費+車両購入費+委託費+調査研究費)(組合分担金を除く) |         |           |           |           |           |            |         |           |           |           | その他       |           |             |        |
|--------|-----------|------------------------------------|--------------------------|---------|------------|------------|-----------|-------|-------|-----------|-------------|--|---------|-----------|-----------|-----------|-----------|------------|---------|-----------|-----------|-----------|-----------|-----------|-------------|--------|
|        |           | 合計                                 | 建設改良費(工事費+調査費)(組合分担金を除く) |         |            |            |           |       |       | 調査費       | 〔組合<br>分担金〕 | 小計   | 人件費     | 処理費       |           |           |           | 車両等<br>購入費 | 委託費     |           |           |           |           | 調査<br>研究費 | 〔組合<br>分担金〕 |        |
|        |           |                                    | 小計                       | 工事費     |            |            |           |       | 小計    |           |             |  |         | 収集<br>運搬費 | 中間<br>処理費 | 最終<br>処分費 | その他       |            | 小計      | 収集<br>運搬費 | 中間<br>処理費 | 最終<br>処分費 |           |           |             | その他    |
|        |           |                                    |                          |         | 収集運搬<br>施設 | 中間処理<br>施設 | 最終<br>処分場 | その他   |       |           |             |  |         |           |           |           |           |            |         |           |           |           |           |           |             |        |
| (千円)   | (千円)      | (千円)                               | (千円)                     | (千円)    | (千円)       | (千円)       | (千円)      | (千円)  | (千円)  | (千円)      | (千円)        | (千円)   | (千円)    | (千円)      | (千円)      | (千円)      | (千円)      | (千円)       | (千円)    | (千円)      | (千円)      | (千円)      | (千円)      |           |             |        |
| 東宮諸島   | 宮崎市       | 870,739                            | 184,936                  | 182,761 | 0          | 182,761    | 0         | 0     | 2,175 | (0)       | 615,708     | 55,976                                       | 195,385 | 0         | 195,385   | 0         | 0         | 0          | 364,347 | 257,721   | 106,626   | 0         | 0         | 0         | (0)         | 70,095 |
|        | 国富町       | 0                                  | 0                        | 0       | 0          | 0          | 0         | 0     | 0     | (0)       | 0           | 0  | 0       | 0         | 0         | 0         | 0         | 0          | 0       | 0         | 0         | 0         | 0         | 0         | (0)         | 0      |
|        | 綾町        | 7,914                              | 0                        | 0       | 0          | 0          | 0         | 0     | 0     | (0)       | 7,914       | 4,888  | 2,820   | 0         | 2,820     | 0         | 0         | 0          | 206     | 0         | 206       | 0         | 0         | 0         | (0)         | 0      |
|        | 小計        | 878,653                            | 184,936                  | 182,761 | 0          | 182,761    | 0         | 0     | 2,175 | (0)       | 623,622     | 60,864                                       | 198,205 | 0         | 198,205   | 0         | 0         | 0          | 364,553 | 257,721   | 106,832   | 0         | 0         | 0         | (0)         | 70,095 |
| 串間・白南  | 日南市       | 85,504                             | 0                        | 0       | 0          | 0          | 0         | 0     | 0     | (0)       | 85,451      | 7,234  | 45,230  | 0         | 45,230    | 0         | 0         | 31,857     | 0       | 26,479    | 0         | 5,378     | 1,130     | (0)       | 53          |        |
|        | 串間市       | 117,067                            | 0                        | 0       | 0          | 0          | 0         | 0     | 0     | (0)       | 99,651      | 6,991  | 56,507  | 0         | 56,507    | 0         | 0         | 36,153     | 0       | 36,153    | 0         | 0         | 0         | (0)       | 17,416      |        |
|        | 小計        | 202,571                            | 0                        | 0       | 0          | 0          | 0         | 0     | 0     | (0)       | 185,102     | 14,225                                       | 101,737 | 0         | 101,737   | 0         | 0         | 68,010     | 0       | 62,632    | 0         | 5,378     | 1,130     | (0)       | 17,469      |        |
| 北諸島    | 都城市       | 850,903                            | 634,990                  | 634,990 | 0          | 634,990    | 0         | 0     | 0     | (0)       | 215,146     | 8,566  | 18,474  | 0         | 18,474    | 0         | 0         | 188,106    | 0       | 188,032   | 0         | 74        | 0         | (0)       | 767         |        |
|        | 三股町       | 129,634                            | 0                        | 0       | 0          | 0          | 0         | 0     | 0     | (0)       | 129,634     | 58,277                                       | 63,983  | 0         | 63,983    | 0         | 0         | 7,374      | 0       | 7,374     | 0         | 0         | 0         | (0)       | 0           |        |
|        | 小計        | 980,537                            | 634,990                  | 634,990 | 0          | 634,990    | 0         | 0     | 0     | (0)       | 344,780     | 66,843                                       | 82,457  | 0         | 82,457    | 0         | 0         | 195,480    | 0       | 195,406   | 0         | 74        | 0         | (0)       | 767         |        |
| 西諸島    | 小林市       | 147,124                            | 0                        | 0       | 0          | 0          | 0         | 0     | 0     | (0)       | 147,124     | 4,985  | 16,608  | 0         | 16,608    | 0         | 0         | 125,531    | 0       | 0         | 125,531   | 0         | 0         | (0)       | 0           |        |
|        | えびの市      | 86,422                             | 0                        | 0       | 0          | 0          | 0         | 0     | 0     | (0)       | 86,317      | 8,221  | 59,836  | 0         | 59,836    | 0         | 0         | 18,260     | 0       | 18,260    | 0         | 0         | 0         | (0)       | 105         |        |
|        | 高原町       | 30,889                             | 0                        | 0       | 0          | 0          | 0         | 0     | 0     | (0)       | 30,889      | 0  | 0       | 0         | 0         | 0         | 0         | 30,889     | 0       | 0         | 30,889    | 0         | 0         | (0)       | 0           |        |
|        | 小計        | 264,435                            | 0                        | 0       | 0          | 0          | 0         | 0     | 0     | (0)       | 264,330     | 13,206                                       | 76,444  | 0         | 76,444    | 16,608    | 0         | 174,680    | 0       | 18,260    | 156,420   | 0         | 0         | (0)       | 105         |        |
| 西都・児湯  | 西都市       | 123,679                            | 0                        | 0       | 0          | 0          | 0         | 0     | 0     | (0)       | 123,679     | 7,361  | 40,745  | 0         | 40,745    | 0         | 0         | 75,242     | 29,756  | 45,486    | 0         | 0         | 331       | (0)       | 0           |        |
|        | 高鍋町       | 28,853                             | 0                        | 0       | 0          | 0          | 0         | 0     | 0     | (0)       | 28,853      | 1,490  | 0       | 0         | 0         | 0         | 0         | 27,363     | 27,363  | 0         | 0         | 0         | (83,660)  | 0         |             |        |
|        | 新富町       | 123,626                            | 0                        | 0       | 0          | 0          | 0         | 0     | 0     | (0)       | 123,626     | 6,718  | 41,298  | 0         | 41,298    | 0         | 0         | 75,610     | 0       | 75,610    | 0         | 0         | 0         | (0)       | 0           |        |
|        | 西米良村      | 1,039                              | 0                        | 0       | 0          | 0          | 0         | 0     | 0     | (0)       | 0           | 0  | 0       | 0         | 0         | 0         | 0         | 0          | 0       | 0         | 0         | 0         | 0         | (0)       | 1,039       |        |
|        | 木城町       | 0                                  | 0                        | 0       | 0          | 0          | 0         | 0     | 0     | (0)       | 0           | 0  | 0       | 0         | 0         | 0         | 0         | 0          | 0       | 0         | 0         | 0         | 0         | (20,915)  | 0           |        |
|        | 川南町       | 0                                  | 0                        | 0       | 0          | 0          | 0         | 0     | 0     | (0)       | 0           | 0  | 0       | 0         | 0         | 0         | 0         | 0          | 0       | 0         | 0         | 0         | 0         | (54,052)  | 0           |        |
|        | 都農町       | 8,425                              | 0                        | 0       | 0          | 0          | 0         | 0     | 0     | (0)       | 8,425       | 8,425  | 0       | 0         | 0         | 0         | 0         | 0          | 0       | 0         | 0         | 0         | 0         | (43,343)  | 0           |        |
|        | 小計        | 285,622                            | 0                        | 0       | 0          | 0          | 0         | 0     | 0     | (0)       | 284,583     | 23,994                                       | 82,043  | 0         | 82,043    | 41,298    | 0         | 178,215    | 57,119  | 45,486    | 75,610    | 0         | 331       | (201,970) | 1,039       |        |
| 日向・入郷  | 日向市       | 85,478                             | 30                       | 30      | 0          | 30         | 0         | 0     | 0     | (0)       | 85,448      | 17,676                                       | 13,392  | 0         | 13,392    | 0         | 0         | 54,380     | 0       | 54,380    | 0         | 0         | 0         | (0)       | 0           |        |
|        | 門川町       | 93,973                             | 19,869                   | 17,922  | 0          | 17,922     | 0         | 0     | 1,947 | (0)       | 74,104      | 0  | 28,449  | 0         | 21,340    | 7,109     | 0         | 44,895     | 0       | 42,973    | 1,922     | 0         | 760       | (0)       | 0           |        |
|        | 諸塚村       | 636                                | 0                        | 0       | 0          | 0          | 0         | 0     | 0     | (0)       | 636         | 0  | 0       | 0         | 0         | 0         | 0         | 636        | 636     | 0         | 0         | 0         | 0         | (18,670)  | 0           |        |
|        | 椎葉村       | 6,613                              | 0                        | 0       | 0          | 0          | 0         | 0     | 0     | (0)       | 6,613       | 0  | 0       | 0         | 0         | 0         | 0         | 6,613      | 6,613   | 0         | 0         | 0         | 0         | (22,174)  | 0           |        |
|        | 美郷町       | 0                                  | 0                        | 0       | 0          | 0          | 0         | 0     | 0     | (0)       | 0           | 0  | 0       | 0         | 0         | 0         | 0         | 0          | 0       | 0         | 0         | 0         | 0         | (43,253)  | 0           |        |
|        | 小計        | 186,700                            | 19,899                   | 17,952  | 0          | 17,952     | 0         | 0     | 1,947 | (0)       | 166,801     | 17,676                                       | 41,841  | 0         | 34,732    | 7,109     | 0         | 106,524    | 7,249   | 97,353    | 1,922     | 0         | 760       | (84,097)  | 0           |        |
| 延岡・西臼杵 | 延岡市       | 147,916                            | 0                        | 0       | 0          | 0          | 0         | 0     | 0     | (0)       | 147,916     | 7,430  | 54,074  | 761       | 53,313    | 0         | 0         | 86,412     | 86,412  | 0         | 0         | 0         | 0         | (0)       | 0           |        |
|        | 高千穂町      | 0                                  | 0                        | 0       | 0          | 0          | 0         | 0     | 0     | (0)       | 0           | 0  | 0       | 0         | 0         | 0         | 0         | 0          | 0       | 0         | 0         | 0         | 0         | (39,458)  | 0           |        |
|        | 日之影町      | 0                                  | 0                        | 0       | 0          | 0          | 0         | 0     | 0     | (0)       | 0           | 0  | 0       | 0         | 0         | 0         | 0         | 0          | 0       | 0         | 0         | 0         | 0         | (21,343)  | 0           |        |
|        | 五ヶ瀬町      | 0                                  | 0                        | 0       | 0          | 0          | 0         | 0     | 0     | (0)       | 0           | 0  | 0       | 0         | 0         | 0         | 0         | 0          | 0       | 0         | 0         | 0         | 0         | (20,943)  | 0           |        |
|        | 小計        | 147,916                            | 0                        | 0       | 0          | 0          | 0         | 0     | 0     | (0)       | 147,916     | 7,430  | 54,074  | 761       | 53,313    | 0         | 0         | 86,412     | 86,412  | 0         | 0         | 0         | 0         | (81,744)  | 0           |        |
| 合計     | 2,946,434 | 839,825                            | 835,703                  | 0       | 835,703    | 0          | 0         | 4,122 | (0)   | 2,017,134 | 204,238     | 636,801                                      | 761     | 571,025   | 65,015    | 0         | 1,173,874 | 408,501    | 525,969 | 233,952   | 5,452     | 2,221     | (367,811) | 89,475    |             |        |



エ 一部事務組合等（ごみ処理）

| 一部事務組合等       | ごみ処理      |        |        |        |        |       |     |           |           |         |        |         |        |         |         |         |         |        | 調査研究費 | その他 |         |     |
|---------------|-----------|--------|--------|--------|--------|-------|-----|-----------|-----------|---------|--------|---------|--------|---------|---------|---------|---------|--------|-------|-----|---------|-----|
|               | 合計        | 建設改良費  |        |        |        |       |     |           | 処理及び維持管理費 |         |        |         |        |         | 車両等購入費  | 委託費     |         |        |       |     |         |     |
|               |           | 小計     | 工事費    | 収集運搬施設 | 中間処理施設 | 最終処分場 | その他 | 調査費       | 小計        | 人件費     | 処理費    | 収集運搬費   | 中間処理費  | 最終処分費   |         | 小計      | 収集運搬費   | 中間処理費  |       |     | 最終処分費   | その他 |
|               |           |        |        |        |        |       |     |           |           |         |        |         |        |         |         |         |         |        |       |     |         |     |
| 日南串間広域不燃物処理組合 | 175,565   | 0      | 0      | 0      | 0      | 0     | 0   | 175,565   | 58,826    | 58,281  | 0      | 44,040  | 14,241 | 0       | 58,458  | 0       | 49,846  | 8,612  | 0     | 0   | 0       |     |
| 西都児湯環境整備事務組合  | 959,641   | 0      | 0      | 0      | 0      | 0     | 0   | 665,835   | 46,529    | 225,133 | 51,703 | 123,752 | 49,678 | 24,544  | 369,629 | 31,533  | 336,312 | 1,632  | 152   | 0   | 293,806 |     |
| 高鍋・木城衛生組合     | 0         | 0      | 0      | 0      | 0      | 0     | 0   | 0         | 0         | 0       | 0      | 0       | 0      | 0       | 0       | 0       | 0       | 0      | 0     | 0   | 0       |     |
| 川南・都農衛生組合     | 0         | 0      | 0      | 0      | 0      | 0     | 0   | 0         | 0         | 0       | 0      | 0       | 0      | 0       | 0       | 0       | 0       | 0      | 0     | 0   | 0       |     |
| 日向東臼杵広域連合     | 361,287   | 63,794 | 63,794 | 0      | 63,794 | 0     | 0   | 296,493   | 28,817    | 68,011  | 0      | 68,011  | 0      | 199,665 | 0       | 155,685 | 43,980  | 0      | 0     | 0   | 1,000   |     |
| 入郷地区衛生組合      | 0         | 0      | 0      | 0      | 0      | 0     | 0   | 0         | 0         | 0       | 0      | 0       | 0      | 0       | 0       | 0       | 0       | 0      | 0     | 0   | 0       |     |
| 西臼杵広域行政事務組合   | 283,106   | 0      | 0      | 0      | 0      | 0     | 0   | 283,106   | 45,616    | 20,781  | 6,725  | 14,036  | 20     | 216,709 | 116,322 | 82,454  | 16,595  | 1,338  | 0     | 0   | 0       |     |
| 合計            | 1,779,599 | 63,794 | 63,794 | 0      | 63,794 | 0     | 0   | 1,420,999 | 179,788   | 372,206 | 58,428 | 249,839 | 63,939 | 24,544  | 844,461 | 147,855 | 624,297 | 70,819 | 1,490 | 0   | 294,806 |     |

オ 一部事務組合等（し尿処理）

| 一部事務組合等       | し尿処理    |       |     |        |        |       |     |         |           |         |     |         |       |         |        |        |       |       | 調査研究費 | その他    |       |     |
|---------------|---------|-------|-----|--------|--------|-------|-----|---------|-----------|---------|-----|---------|-------|---------|--------|--------|-------|-------|-------|--------|-------|-----|
|               | 合計      | 建設改良費 |     |        |        |       |     |         | 処理及び維持管理費 |         |     |         |       |         | 車両等購入費 | 委託費    |       |       |       |        |       |     |
|               |         | 小計    | 工事費 | 収集運搬施設 | 中間処理施設 | 最終処分場 | その他 | 調査費     | 小計        | 人件費     | 処理費 | 収集運搬費   | 中間処理費 | 最終処分費   |        | 小計     | 収集運搬費 | 中間処理費 |       |        | 最終処分費 | その他 |
|               |         |       |     |        |        |       |     |         |           |         |     |         |       |         |        |        |       |       |       |        |       |     |
| 日南串間広域不燃物処理組合 | 0       | 0     | 0   | 0      | 0      | 0     | 0   | 0       | 0         | 0       | 0   | 0       | 0     | 0       | 0      | 0      | 0     | 0     | 0     | 0      | 0     |     |
| 西都児湯環境整備事務組合  | 0       | 0     | 0   | 0      | 0      | 0     | 0   | 0       | 0         | 0       | 0   | 0       | 0     | 0       | 0      | 0      | 0     | 0     | 0     | 0      | 0     |     |
| 高鍋・木城衛生組合     | 120,909 | 0     | 0   | 0      | 0      | 0     | 0   | 91,873  | 15,265    | 55,929  | 0   | 55,929  | 0     | 20,679  | 1,172  | 16,335 | 2,356 | 816   | 0     | 29,036 |       |     |
| 川南・都農衛生組合     | 103,056 | 0     | 0   | 0      | 0      | 0     | 0   | 91,293  | 50,345    | 0       | 0   | 0       | 0     | 40,824  | 0      | 40,824 | 0     | 0     | 124   | 11,763 |       |     |
| 日向東臼杵広域連合     | 0       | 0     | 0   | 0      | 0      | 0     | 0   | 0       | 0         | 0       | 0   | 0       | 0     | 0       | 0      | 0      | 0     | 0     | 0     | 0      |       |     |
| 入郷地区衛生組合      | 85,195  | 0     | 0   | 0      | 0      | 0     | 0   | 85,195  | 22,309    | 62,496  | 0   | 62,496  | 0     | 390     | 0      | 0      | 0     | 390   | 0     | 0      |       |     |
| 西臼杵広域行政事務組合   | 163,399 | 0     | 0   | 0      | 0      | 0     | 0   | 163,399 | 41,426    | 33,454  | 229 | 33,225  | 0     | 88,519  | 81,655 | 4,840  | 149   | 1,875 | 0     | 0      |       |     |
| 合計            | 472,559 | 0     | 0   | 0      | 0      | 0     | 0   | 431,760 | 129,345   | 151,879 | 229 | 151,650 | 0     | 150,412 | 82,827 | 61,999 | 2,505 | 3,081 | 124   | 40,799 |       |     |

カ 一部事務組合等（ごみ処理＋し尿処理）

| 一部事務組合等       | ごみ処理＋し尿処理 |        |        |        |        |       |     |           |           |         |        |         |        |         |         |         |         |        |       |        | 調査研究費   | その他 |
|---------------|-----------|--------|--------|--------|--------|-------|-----|-----------|-----------|---------|--------|---------|--------|---------|---------|---------|---------|--------|-------|--------|---------|-----|
|               | 合計        | 建設改良費  |        |        |        |       |     |           | 処理及び維持管理費 |         |        |         |        |         | 車両等購入費  | 委託費     |         |        |       |        |         |     |
|               |           | 小計     | 工事費    | 収集運搬施設 | 中間処理施設 | 最終処分場 | その他 | 調査費       | 小計        | 人件費     | 処理費    | 収集運搬費   | 中間処理費  | 最終処分費   |         | 小計      | 収集運搬費   | 中間処理費  | 最終処分費 | その他    |         |     |
|               |           |        |        |        |        |       |     |           |           |         |        |         |        |         |         |         |         |        |       |        |         |     |
| 日南串間広域不燃物処理組合 | 175,565   | 0      | 0      | 0      | 0      | 0     | 0   | 175,565   | 58,826    | 58,281  | 0      | 44,040  | 14,241 | 0       | 58,458  | 0       | 49,846  | 8,612  | 0     | 0      |         |     |
| 西都児湯環境整備事務組合  | 959,641   | 0      | 0      | 0      | 0      | 0     | 0   | 665,835   | 46,529    | 225,133 | 51,703 | 123,752 | 49,678 | 24,544  | 369,629 | 31,533  | 336,312 | 1,632  | 152   | 0      | 293,806 |     |
| 高鍋・木城衛生組合     | 120,909   | 0      | 0      | 0      | 0      | 0     | 0   | 91,873    | 15,265    | 55,929  | 0      | 55,929  | 0      | 20,679  | 1,172   | 16,335  | 2,356   | 816    | 0     | 29,036 |         |     |
| 川南・都農衛生組合     | 103,056   | 0      | 0      | 0      | 0      | 0     | 0   | 91,293    | 50,345    | 0       | 0      | 0       | 0      | 40,824  | 0       | 40,824  | 0       | 0      | 124   | 11,763 |         |     |
| 日向東臼杵広域連合     | 361,287   | 63,794 | 63,794 | 0      | 63,794 | 0     | 0   | 296,493   | 28,817    | 68,011  | 0      | 68,011  | 0      | 199,665 | 0       | 155,685 | 43,980  | 0      | 0     | 1,000  |         |     |
| 入郷地区衛生組合      | 85,195    | 0      | 0      | 0      | 0      | 0     | 0   | 85,195    | 22,309    | 62,496  | 0      | 62,496  | 0      | 390     | 0       | 0       | 0       | 390    | 0     | 0      |         |     |
| 西臼杵広域行政事務組合   | 446,505   | 0      | 0      | 0      | 0      | 0     | 0   | 446,505   | 87,042    | 54,235  | 6,954  | 47,261  | 20     | 305,228 | 197,977 | 87,294  | 16,744  | 3,213  | 0     | 0      |         |     |
| 合計            | 2,252,158 | 63,794 | 63,794 | 0      | 63,794 | 0     | 0   | 1,852,759 | 309,133   | 524,085 | 58,657 | 401,489 | 63,939 | 24,544  | 994,873 | 230,682 | 686,296 | 73,324 | 4,571 | 124    | 335,605 |     |



(2) 一部事務組合等

| 一部事務組合等       | ごみ処理   |      |      |     |      |      |      |      | し尿処理 |                      |      |      |      |      |      |      |     |
|---------------|--|------|------|-----|------|------|------|------|------|----------------------|------|------|------|------|------|------|-----|
|               | 構成市町村  | 収集運搬 | 中間処理 | 資源化 | 最終処分 | 残さ処分 | 施設建設 | 業の許可 | その他  | 構成市町村                | 収集運搬 | 中間処理 | 残さ処理 | 農地還元 | 施設建設 | 業の許可 | その他 |
| 日南串間広域不燃物処理組合 | 日南市<br>串間市                                     |      | ○    | ○   | ○    | ○    |      |      |      | —                    |      |      |      |      |      |      |     |
| 西都児湯環境整備事務組合  | 西都市<br>高鍋町<br>新富町<br>西米良村<br>木城町<br>川南町<br>都農町 | ○    | ○    | ○   | ○    | ○    | ○    |      | ○    | —                    |      |      |      |      |      |      |     |
| 高鍋・木城衛生組合     | —  |      |      |     |      |      |      |      |      | 高鍋町<br>木城町           |      | ○    | ○    |      |      |      |     |
| 川南・都農衛生組合     | —  |      |      |     |      |      |      |      |      | 川南町<br>都農町           |      | ○    | ○    | ○    |      |      |     |
| 日向東臼杵広域連合     | 日向市<br>門川町<br>諸塚村<br>椎葉村<br>美郷町                |      | ○    | ○   |      | ○    | ○    |      |      | —                    |      |      |      |      |      |      |     |
| 入郷地区衛生組合      | —  |      |      |     |      |      |      |      |      | 諸塚村<br>椎葉村<br>美郷町    |      | ○    |      |      |      | ○    |     |
| 西臼杵広域行政事務組合   | 高千穂町<br>日之影町<br>五ヶ瀬町                           | ○    | ○    | ○   | ○    | ○    | ○    | ○    |      | 高千穂町<br>日之影町<br>五ヶ瀬町 | ○    | ○    | ○    | ○    | ○    | ○    |     |

(3) 従事職員数

① 市町村

| 地区     | 市町村  | ごみ  |     |      |      |      |     |     |     |      |      |      |     |    |     | 小計  | 合計 |
|--------|------|-----|-----|------|------|------|-----|-----|-----|------|------|------|-----|----|-----|-----|----|
|        |      | 一般職 |     |      |      |      |     |     | 技能職 |      |      |      |     |    |     |     |    |
|        |      | 一般職 |     | 技能職  |      |      |     |     | 一般職 |      | 技能職  |      |     |    |     |     |    |
|        |      | 事務系 | 技術系 | 収集運搬 | 中間処理 | 最終処分 | その他 | 事務系 | 技術系 | 収集運搬 | 中間処理 | 最終処分 | その他 |    |     |     |    |
| 宮崎・東諸県 | 宮崎市  | 49  | 13  | 13   | 0    | 0    | 15  | 90  | 9   | 3    | 0    | 0    | 0   | 0  | 12  | 102 |    |
|        | 国富町  | 1   | 0   | 0    | 0    | 0    | 0   | 1   | 1   | 0    | 0    | 0    | 0   | 1  | 2   |     |    |
|        | 綾町   | 1   | 0   | 6    | 0    | 0    | 0   | 7   | 1   | 0    | 0    | 0    | 0   | 1  | 8   |     |    |
|        | 小計   | 51  | 13  | 19   | 0    | 0    | 15  | 98  | 11  | 3    | 0    | 0    | 0   | 14 | 112 |     |    |
| 日南・串間  | 日南市  | 8   | 3   | 0    | 0    | 0    | 0   | 11  | 0   | 1    | 0    | 0    | 0   | 1  | 12  |     |    |
|        | 串間市  | 2   | 0   | 0    | 0    | 0    | 0   | 2   | 1   | 0    | 0    | 0    | 0   | 1  | 3   |     |    |
|        | 小計   | 10  | 3   | 0    | 0    | 0    | 0   | 13  | 1   | 1    | 0    | 0    | 0   | 2  | 15  |     |    |
| 北都諸城   | 都城市  | 11  | 7   | 25   | 0    | 0    | 0   | 43  | 0   | 1    | 0    | 0    | 0   | 1  | 44  |     |    |
|        | 三股町  | 1   | 0   | 0    | 3    | 2    | 0   | 6   | 2   | 5    | 0    | 2    | 0   | 9  | 15  |     |    |
|        | 小計   | 12  | 7   | 25   | 3    | 2    | 0   | 49  | 2   | 6    | 0    | 2    | 0   | 10 | 59  |     |    |
| 西諸県    | 小林市  | 2   | 0   | 0    | 0    | 0    | 0   | 2   | 1   | 0    | 0    | 0    | 0   | 1  | 3   |     |    |
|        | えびの市 | 4   | 1   | 6    | 0    | 1    | 0   | 12  | 0   | 1    | 0    | 0    | 0   | 1  | 13  |     |    |
|        | 高原町  | 3   | 0   | 0    | 1    | 0    | 0   | 4   | 1   | 0    | 0    | 0    | 0   | 1  | 5   |     |    |
|        | 小計   | 9   | 1   | 6    | 1    | 1    | 0   | 18  | 2   | 1    | 0    | 0    | 0   | 3  | 21  |     |    |
| 西都・児湯  | 西都市  | 2   | 0   | 0    | 0    | 0    | 0   | 2   | 1   | 0    | 0    | 0    | 0   | 1  | 3   |     |    |
|        | 高鍋町  | 3   | 0   | 0    | 0    | 0    | 0   | 3   | 0   | 0    | 0    | 0    | 0   | 0  | 3   |     |    |
|        | 新富町  | 2   | 0   | 0    | 0    | 0    | 0   | 2   | 1   | 0    | 0    | 0    | 0   | 1  | 3   |     |    |
|        | 西米良村 | 1   | 0   | 2    | 0    | 0    | 0   | 3   | 0   | 0    | 0    | 0    | 0   | 0  | 3   |     |    |
|        | 木城町  | 1   | 0   | 0    | 0    | 0    | 0   | 1   | 0   | 0    | 0    | 0    | 0   | 0  | 1   |     |    |
|        | 川南町  | 2   | 0   | 0    | 0    | 0    | 0   | 2   | 0   | 0    | 0    | 0    | 0   | 0  | 2   |     |    |
|        | 都農町  | 2   | 0   | 0    | 0    | 0    | 0   | 2   | 1   | 0    | 0    | 0    | 0   | 1  | 3   |     |    |
|        | 小計   | 13  | 0   | 2    | 0    | 0    | 0   | 15  | 3   | 0    | 0    | 0    | 0   | 3  | 18  |     |    |
| 日向・入郷  | 日向市  | 7   | 0   | 10   | 0    | 2    | 11  | 30  | 1   | 0    | 0    | 2    | 0   | 3  | 33  |     |    |
|        | 門川町  | 2   | 0   | 0    | 0    | 0    | 0   | 2   | 2   | 0    | 0    | 0    | 0   | 2  | 4   |     |    |
|        | 諸塚村  | 1   | 0   | 0    | 0    | 0    | 0   | 1   | 0   | 0    | 0    | 0    | 0   | 0  | 1   |     |    |
|        | 椎葉村  | 1   | 0   | 0    | 0    | 0    | 0   | 1   | 0   | 0    | 0    | 0    | 0   | 0  | 1   |     |    |
|        | 美郷町  | 3   | 0   | 0    | 0    | 0    | 0   | 3   | 3   | 0    | 0    | 0    | 0   | 3  | 6   |     |    |
|        | 小計   | 14  | 0   | 10   | 0    | 2    | 11  | 37  | 6   | 0    | 0    | 2    | 0   | 8  | 45  |     |    |
| 延岡・西臼杵 | 延岡市  | 26  | 11  | 3    | 6    | 2    | 0   | 48  | 1   | 0    | 0    | 0    | 0   | 1  | 49  |     |    |
|        | 高千穂町 | 1   | 0   | 0    | 0    | 0    | 0   | 1   | 0   | 0    | 0    | 0    | 0   | 0  | 1   |     |    |
|        | 日之影町 | 1   | 0   | 0    | 0    | 0    | 0   | 1   | 0   | 0    | 0    | 0    | 0   | 0  | 1   |     |    |
|        | 五ヶ瀬町 | 1   | 0   | 0    | 0    | 0    | 0   | 1   | 0   | 0    | 0    | 0    | 0   | 0  | 1   |     |    |
|        | 小計   | 29  | 11  | 3    | 6    | 2    | 0   | 51  | 1   | 0    | 0    | 0    | 0   | 1  | 52  |     |    |
| 合計     |      | 138 | 35  | 65   | 10   | 7    | 26  | 281 | 26  | 11   | 0    | 4    | 0   | 41 | 322 |     |    |

② 一部事務組合等

| 一部事務組合等       | ごみ  |     |      |      |      |     |     |     |      |      |      |     |   |    | 合計 |    |
|---------------|-----|-----|------|------|------|-----|-----|-----|------|------|------|-----|---|----|----|----|
|               | 一般職 |     |      |      |      |     |     | 技能職 |      |      |      |     |   |    |    | 小計 |
|               | 一般職 |     | 技能職  |      |      |     |     | 一般職 |      | 技能職  |      |     |   |    |    |    |
|               | 事務系 | 技術系 | 収集運搬 | 中間処理 | 最終処分 | その他 | 事務系 | 技術系 | 収集運搬 | 中間処理 | 最終処分 | その他 |   |    |    |    |
| 日南串間広域不燃物処理組合 | 4   | 1   | 0    | 1    | 1    | 0   | 7   | 0   | 0    | 0    | 0    | 0   | 0 | 0  | 7  |    |
| 西都児湯環境整備事務組合  | 6   | 1   | 0    | 0    | 0    | 0   | 7   | 0   | 0    | 0    | 0    | 0   | 0 | 0  | 7  |    |
| 高鍋・木城衛生組合     | 0   | 0   | 0    | 0    | 0    | 0   | 0   | 2   | 0    | 0    | 0    | 2   | 0 | 4  | 4  |    |
| 川南・都農衛生組合     | 0   | 0   | 0    | 0    | 0    | 0   | 0   | 1   | 0    | 0    | 0    | 0   | 0 | 1  | 1  |    |
| 日向東臼杵広域連合     | 3   | 2   | 0    | 0    | 0    | 0   | 5   | 0   | 0    | 0    | 0    | 0   | 0 | 0  | 5  |    |
| 入郷地区衛生組合      | 0   | 0   | 0    | 0    | 0    | 0   | 0   | 1   | 3    | 0    | 0    | 0   | 0 | 4  | 4  |    |
| 西臼杵広域行政事務組合   | 2   | 4   | 0    | 0    | 0    | 0   | 6   | 2   | 3    | 0    | 0    | 0   | 0 | 5  | 11 |    |
| 合計            | 15  | 8   | 0    | 1    | 1    | 0   | 25  | 6   | 6    | 0    | 0    | 2   | 0 | 14 | 39 |    |

(4) 委託・許可件数

① 市町村

| 地区              | 市町村  | ごみ   |      |      |      |      |      |      |      | し尿   |      |      |      |      |      |      |      |
|-----------------|------|------|------|------|------|------|------|------|------|------|------|------|------|------|------|------|------|
|                 |      | 委託件数 |      |      |      | 許可件数 |      |      |      | 委託件数 |      |      |      | 許可件数 |      |      |      |
|                 |      | 合計   | 収集運搬 | 中間処理 | 最終処分 | 合計   | 収集運搬 | 中間処理 | 最終処分 | 合計   | 収集運搬 | 中間処理 | 最終処分 | 合計   | 収集運搬 | 中間処理 | 最終処分 |
| 東宮諸<br>諸岐<br>県・ | 宮崎市  | 13   | 10   | 3    | 0    | 49   | 44   | 5    | 0    | 3    | 3    | 0    | 0    | 7    | 5    | 2    | 0    |
|                 | 国富町  | 1    | 1    | 0    | 0    | 2    | 1    | 1    | 0    | 0    | 0    | 0    | 0    | 1    | 1    | 0    | 0    |
|                 | 綾町   | 0    | 0    | 0    | 0    | 0    | 0    | 0    | 0    | 0    | 0    | 0    | 0    | 0    | 0    | 0    | 0    |
|                 | 小計   | 14   | 11   | 3    | 0    | 51   | 45   | 6    | 0    | 3    | 3    | 0    | 0    | 8    | 6    | 2    | 0    |
| 日南<br>串間<br>・   | 日南市  | 7    | 7    | 0    | 0    | 17   | 16   | 1    | 0    | 0    | 0    | 0    | 0    | 2    | 2    | 0    | 0    |
|                 | 串間市  | 2    | 2    | 0    | 0    | 11   | 8    | 3    | 0    | 0    | 0    | 0    | 0    | 3    | 3    | 0    | 0    |
|                 | 小計   | 9    | 9    | 0    | 0    | 28   | 24   | 4    | 0    | 0    | 0    | 0    | 0    | 5    | 5    | 0    | 0    |
| 北都諸<br>諸城<br>県・ | 都城市  | 12   | 8    | 2    | 2    | 47   | 36   | 9    | 2    | 0    | 0    | 0    | 0    | 1    | 1    | 0    | 0    |
|                 | 三股町  | 2    | 2    | 0    | 0    | 8    | 7    | 1    | 0    | 0    | 0    | 0    | 0    | 1    | 1    | 0    | 0    |
|                 | 小計   | 14   | 10   | 2    | 2    | 55   | 43   | 10   | 2    | 0    | 0    | 0    | 0    | 2    | 2    | 0    | 0    |
| 西諸<br>諸岐<br>県   | 小林市  | 7    | 1    | 6    | 0    | 25   | 18   | 7    | 0    | 1    | 0    | 1    | 0    | 1    | 1    | 0    | 0    |
|                 | えびの市 | 7    | 5    | 1    | 1    | 10   | 10   | 0    | 0    | 1    | 0    | 1    | 0    | 1    | 1    | 0    | 0    |
|                 | 高原町  | 1    | 1    | 0    | 0    | 7    | 7    | 0    | 0    | 0    | 0    | 0    | 0    | 1    | 1    | 0    | 0    |
|                 | 小計   | 15   | 7    | 7    | 1    | 42   | 35   | 7    | 0    | 2    | 0    | 2    | 0    | 3    | 3    | 0    | 0    |
| 西都<br>都・<br>児湯  | 西都市  | 1    | 1    | 0    | 0    | 15   | 10   | 5    | 0    | 2    | 1    | 1    | 0    | 1    | 1    | 0    | 0    |
|                 | 高鍋町  | 2    | 2    | 0    | 0    | 21   | 18   | 3    | 0    | 1    | 1    | 0    | 0    | 1    | 1    | 0    | 0    |
|                 | 新富町  | 1    | 1    | 0    | 0    | 14   | 13   | 1    | 0    | 0    | 0    | 0    | 0    | 1    | 1    | 0    | 0    |
|                 | 西米良村 | 4    | 1    | 2    | 1    | 0    | 0    | 0    | 0    | 0    | 0    | 0    | 0    | 1    | 1    | 0    | 0    |
|                 | 木城町  | 1    | 1    | 0    | 0    | 2    | 2    | 0    | 0    | 0    | 0    | 0    | 0    | 1    | 1    | 0    | 0    |
|                 | 川南町  | 1    | 1    | 0    | 0    | 10   | 7    | 3    | 0    | 0    | 0    | 0    | 0    | 1    | 1    | 0    | 0    |
|                 | 都農町  | 1    | 1    | 0    | 0    | 6    | 6    | 0    | 0    | 0    | 0    | 0    | 0    | 1    | 1    | 0    | 0    |
|                 | 小計   | 11   | 8    | 2    | 1    | 68   | 56   | 12   | 0    | 3    | 2    | 1    | 0    | 7    | 7    | 0    | 0    |
| 日向<br>・<br>入郷   | 日向市  | 13   | 5    | 8    | 0    | 24   | 20   | 4    | 0    | 3    | 2    | 1    | 0    | 2    | 2    | 0    | 0    |
|                 | 門川町  | 2    | 1    | 1    | 0    | 7    | 6    | 1    | 0    | 1    | 0    | 1    | 0    | 2    | 2    | 0    | 0    |
|                 | 諸塚村  | 7    | 4    | 3    | 0    | 0    | 0    | 0    | 0    | 0    | 0    | 0    | 0    | 0    | 0    | 0    | 0    |
|                 | 椎葉村  | 2    | 1    | 1    | 0    | 2    | 1    | 1    | 0    | 1    | 1    | 0    | 0    | 2    | 2    | 0    | 0    |
|                 | 美郷町  | 4    | 3    | 1    | 0    | 2    | 2    | 0    | 0    | 0    | 0    | 0    | 0    | 2    | 2    | 0    | 0    |
|                 | 小計   | 28   | 14   | 14   | 0    | 35   | 29   | 6    | 0    | 5    | 3    | 2    | 0    | 8    | 8    | 0    | 0    |
| 延岡<br>・<br>西臼杵  | 延岡市  | 12   | 5    | 6    | 1    | 51   | 45   | 6    | 0    | 2    | 2    | 0    | 0    | 3    | 3    | 0    | 0    |
|                 | 高千穂町 | 0    | 0    | 0    | 0    | 0    | 0    | 0    | 0    | 0    | 0    | 0    | 0    | 0    | 0    | 0    | 0    |
|                 | 日之影町 | 0    | 0    | 0    | 0    | 0    | 0    | 0    | 0    | 0    | 0    | 0    | 0    | 0    | 0    | 0    | 0    |
|                 | 五ヶ瀬町 | 0    | 0    | 0    | 0    | 0    | 0    | 0    | 0    | 0    | 0    | 0    | 0    | 0    | 0    | 0    | 0    |
|                 | 小計   | 12   | 5    | 6    | 1    | 51   | 45   | 6    | 0    | 2    | 2    | 0    | 0    | 3    | 3    | 0    | 0    |
| 合計              |      | 103  | 64   | 34   | 5    | 330  | 277  | 51   | 2    | 15   | 10   | 5    | 0    | 36   | 34   | 2    | 0    |

② 一部事務組合等

| 一部事務組合等       | ごみ   |      |      |      |      |      |      |      | し尿   |      |      |      |      |      |      |      |
|---------------|------|------|------|------|------|------|------|------|------|------|------|------|------|------|------|------|
|               | 委託件数 |      |      |      | 許可件数 |      |      |      | 委託件数 |      |      |      | 許可件数 |      |      |      |
|               | 合計   | 収集運搬 | 中間処理 | 最終処分 | 合計   | 収集運搬 | 中間処理 | 最終処分 | 合計   | 収集運搬 | 中間処理 | 最終処分 | 合計   | 収集運搬 | 中間処理 | 最終処分 |
| 日南串間広域不燃物処理組合 | 0    | 0    | 0    | 0    | 0    | 0    | 0    | 0    | 0    | 0    | 0    | 0    | 0    | 0    | 0    | 0    |
| 西都児湯環境整備事務組合  | 4    | 0    | 3    | 1    | 0    | 0    | 0    | 0    | 0    | 0    | 0    | 0    | 0    | 0    | 0    | 0    |
| 高鍋・木城衛生組合     | 0    | 0    | 0    | 0    | 0    | 0    | 0    | 0    | 3    | 1    | 1    | 1    | 0    | 0    | 0    | 0    |
| 川南・都農衛生組合     | 0    | 0    | 0    | 0    | 0    | 0    | 0    | 0    | 0    | 0    | 0    | 0    | 0    | 0    | 0    | 0    |
| 日向東臼杵広域連合     | 0    | 0    | 0    | 0    | 0    | 0    | 0    | 0    | 0    | 0    | 0    | 0    | 0    | 0    | 0    | 0    |
| 入郷地区衛生組合      | 0    | 0    | 0    | 0    | 0    | 0    | 0    | 0    | 0    | 0    | 0    | 0    | 0    | 0    | 0    | 0    |
| 西臼杵広域行政事務組合   | 4    | 2    | 1    | 1    | 5    | 4    | 1    | 0    | 0    | 0    | 0    | 0    | 4    | 4    | 0    | 0    |
| 合計            | 8    | 2    | 4    | 2    | 5    | 4    | 1    | 0    | 3    | 1    | 1    | 1    | 4    | 4    | 0    | 0    |

(5) ごみ収集運搬機材

① 市町村

| 地区    | 市町村  | ごみ  |     |                 |     |                 |     |       |     |                 |     |                 |       |       |       |                 |     |                 |     | し尿  |      |     |      |     |      |     |      |     |      |     |      |     |      |     |      |  |  |
|-------|------|-----|-----|-----------------|-----|-----------------|-----|-------|-----|-----------------|-----|-----------------|-------|-------|-------|-----------------|-----|-----------------|-----|-----|------|-----|------|-----|------|-----|------|-----|------|-----|------|-----|------|-----|------|--|--|
|       |      | 直営  |     |                 |     |                 |     | 委託    |     |                 |     |                 |       | 許可    |       |                 |     |                 |     | 直営  |      |     |      |     |      | 委託  |      |     |      |     |      | 許可  |      |     |      |  |  |
|       |      | 収集車 |     | 運搬車<br>(収集運搬部門) |     | 運搬車<br>(中間処理部門) |     | 収集車   |     | 運搬車<br>(収集運搬部門) |     | 運搬車<br>(中間処理部門) |       | 収集車   |       | 運搬車<br>(収集運搬部門) |     | 運搬車<br>(中間処理部門) |     | 収集車 |      | 運搬車 |      | 収集車 |      | 運搬車 |      | 収集車 |      | 運搬車 |      |     |      |     |      |  |  |
|       |      | (台) | (t) | (台)             | (t) | (台)             | (t) | (台)   | (t) | (台)             | (t) | (台)             | (t)   | (台)   | (t)   | (台)             | (t) | (台)             | (t) | (台) | (kl) | (台) | (kl) | (台) | (kl) | (台) | (kl) | (台) | (kl) | (台) | (kl) | (台) | (kl) | (台) | (kl) |  |  |
| 東諸島   | 宮崎市  | 5   | 10  | 5               | 5   | 0               | 0   | 92    | 269 | 38              | 72  | 0               | 0     | 149   | 373   | 197             | 494 | 0               | 0   | 0   | 0    | 0   | 0    | 11  | 30   | 0   | 0    | 2   | 20   | 26  | 89   | 0   | 0    | 3   | 30   |  |  |
|       | 国富町  | 0   | 0   | 0               | 0   | 0               | 0   | 0     | 0   | 11              | 30  | 0               | 0     | 0     | 0     | 11              | 17  | 0               | 0   | 0   | 0    | 0   | 0    | 3   | 9    | 0   | 0    | 2   | 22   | 3   | 9    | 0   | 0    | 0   | 0    |  |  |
|       | 綾町   | 3   | 11  | 0               | 0   | 0               | 0   | 0     | 0   | 0               | 0   | 0               | 0     | 6     | 21    | 0               | 0   | 0               | 0   | 0   | 0    | 3   | 11   | 0   | 0    | 0   | 0    | 0   | 0    | 0   | 0    | 0   | 0    | 0   | 0    |  |  |
|       | 小計   | 8   | 21  | 5               | 5   | 0               | 0   | 92    | 269 | 49              | 102 | 0               | 0     | 155   | 394   | 208             | 511 | 0               | 0   | 0   | 0    | 3   | 11   | 0   | 0    | 4   | 42   | 29  | 98   | 0   | 0    | 3   | 30   |     |      |  |  |
| 串間    | 日南市  | 0   | 0   | 0               | 0   | 0               | 0   | 16    | 41  | 6               | 21  | 1               | 4     | 78    | 129   | 0               | 0   | 0               | 0   | 0   | 0    | 0   | 0    | 0   | 0    | 0   | 0    | 0   | 0    | 26  | 84   | 0   | 0    | 0   | 0    |  |  |
|       | 串間市  | 12  | 31  | 1               | 4   | 1               | 2   | 0     | 0   | 2               | 8   | 1               | 4     | 37    | 83    | 0               | 0   | 0               | 0   | 0   | 0    | 0   | 0    | 0   | 0    | 0   | 0    | 0   | 19   | 58  | 0    | 0   | 0    | 0   |      |  |  |
|       | 小計   | 12  | 31  | 1               | 4   | 1               | 2   | 16    | 41  | 8               | 29  | 2               | 8     | 115   | 212   | 0               | 0   | 0               | 0   | 0   | 0    | 0   | 0    | 0   | 0    | 0   | 0    | 19  | 62   | 0   | 0    | 0   | 0    |     |      |  |  |
| 北諸島   | 都城市  | 9   | 28  | 0               | 0   | 1               | 10  | 54    | 170 | 0               | 0   | 0               | 0     | 329   | 1,436 | 0               | 0   | 0               | 0   | 0   | 0    | 0   | 0    | 0   | 0    | 0   | 0    | 15  | 34   | 0   | 0    | 0   | 0    |     |      |  |  |
|       | 三股町  | 0   | 0   | 0               | 0   | 0               | 0   | 21    | 92  | 0               | 0   | 1               | 12    | 115   | 402   | 0               | 0   | 0               | 0   | 0   | 0    | 0   | 0    | 0   | 0    | 0   | 0    | 52  | 190  | 6   | 26   | 0   | 0    |     |      |  |  |
|       | 小計   | 9   | 28  | 0               | 0   | 1               | 10  | 75    | 262 | 0               | 0   | 1               | 12    | 444   | 1,838 | 0               | 0   | 0               | 0   | 0   | 0    | 0   | 0    | 0   | 0    | 0   | 15   | 34  | 6    | 26  | 0    | 0   |      |     |      |  |  |
| 西諸島   | 小林市  | 11  | 32  | 9               | 15  | 5               | 12  | 0     | 0   | 2               | 1   | 0               | 0     | 23    | 58    | 112             | 539 | 0               | 0   | 0   | 0    | 0   | 0    | 0   | 0    | 0   | 0    | 29  | 119  | 0   | 0    | 0   | 0    |     |      |  |  |
|       | えびの市 | 5   | 9   | 1               | 1   | 1               | 4   | 17    | 84  | 0               | 0   | 0               | 0     | 0     | 0     | 0               | 0   | 0               | 0   | 0   | 0    | 0   | 0    | 0   | 0    | 0   | 17   | 68  | 0    | 0   | 0    | 0   |      |     |      |  |  |
|       | 高原町  | 0   | 0   | 0               | 0   | 0               | 0   | 13    | 38  | 0               | 0   | 0               | 0     | 76    | 378   | 0               | 0   | 0               | 0   | 0   | 0    | 0   | 0    | 0   | 0    | 0   | 0    | 0   | 0    | 0   | 0    | 0   | 0    |     |      |  |  |
|       | 小計   | 16  | 41  | 10              | 16  | 6               | 16  | 30    | 122 | 2               | 1   | 0               | 0     | 99    | 436   | 112             | 539 | 0               | 0   | 0   | 0    | 0   | 0    | 0   | 0    | 0   | 46   | 187 | 0    | 0   | 0    | 0   |      |     |      |  |  |
| 西都・児湯 | 西都市  | 0   | 0   | 2               | 2   | 0               | 0   | 14    | 33  | 0               | 0   | 0               | 0     | 78    | 257   | 0               | 0   | 4               | 26  | 0   | 0    | 0   | 0    | 10  | 32   | 0   | 0    | 1   | 3    | 0   | 0    | 0   | 0    |     |      |  |  |
|       | 高鍋町  | 3   | 3   | 0               | 0   | 0               | 0   | 8     | 23  | 0               | 0   | 0               | 0     | 24    | 59    | 0               | 0   | 0               | 0   | 0   | 0    | 0   | 0    | 6   | 19   | 0   | 0    | 0   | 0    | 0   | 0    | 0   | 0    |     |      |  |  |
|       | 新富町  | 0   | 0   | 0               | 0   | 0               | 0   | 9     | 15  | 3               | 6   | 0               | 0     | 9     | 19    | 34              | 152 | 3               | 6   | 0   | 0    | 0   | 0    | 0   | 0    | 0   | 6    | 21  | 0    | 0   | 0    | 0   | 0    |     |      |  |  |
|       | 西米良村 | 1   | 2   | 0               | 0   | 0               | 0   | 1     | 5   | 0               | 0   | 0               | 0     | 0     | 0     | 0               | 0   | 0               | 0   | 0   | 0    | 0   | 0    | 0   | 0    | 0   | 2    | 7   | 0    | 0   | 0    | 0   |      |     |      |  |  |
|       | 木城町  | 0   | 0   | 0               | 0   | 0               | 0   | 6     | 13  | 0               | 0   | 0               | 0     | 2     | 7     | 0               | 0   | 0               | 0   | 0   | 0    | 0   | 0    | 0   | 0    | 0   | 2    | 6   | 0    | 0   | 0    | 0   |      |     |      |  |  |
|       | 川南町  | 0   | 0   | 0               | 0   | 0               | 0   | 5     | 17  | 0               | 0   | 0               | 0     | 26    | 109   | 0               | 0   | 0               | 0   | 0   | 0    | 0   | 0    | 0   | 0    | 0   | 6    | 21  | 1    | 3   | 0    | 0   |      |     |      |  |  |
|       | 都農町  | 0   | 0   | 0               | 0   | 0               | 0   | 5     | 13  | 0               | 0   | 0               | 0     | 0     | 0     | 0               | 0   | 0               | 0   | 0   | 0    | 0   | 0    | 0   | 0    | 6   | 22   | 0   | 0    | 0   | 0    | 0   |      |     |      |  |  |
|       | 小計   | 4   | 5   | 2               | 2   | 0               | 0   | 48    | 119 | 3               | 6   | 0               | 0     | 139   | 451   | 34              | 152 | 7               | 32  | 0   | 0    | 0   | 0    | 16  | 51   | 0   | 0    | 1   | 3    | 22  | 77   | 1   | 3    |     |      |  |  |
| 日向・入郷 | 日向市  | 9   | 26  | 0               | 0   | 0               | 0   | 69    | 69  | 0               | 0   | 2               | 7     | 49    | 153   | 0               | 0   | 0               | 0   | 0   | 0    | 0   | 0    | 0   | 0    | 0   | 14   | 51  | 1    | 2   | 0    | 0   |      |     |      |  |  |
|       | 門川町  | 0   | 0   | 0               | 0   | 0               | 0   | 9     | 26  | 0               | 0   | 0               | 0     | 64    | 186   | 0               | 0   | 0               | 0   | 0   | 0    | 0   | 1    | 2   | 0    | 0   | 5    | 13  | 0    | 0   | 0    | 0   |      |     |      |  |  |
|       | 諸塚村  | 0   | 0   | 0               | 0   | 0               | 0   | 4     | 8   | 1               | 3   | 2               | 8     | 0     | 0     | 0               | 0   | 0               | 0   | 0   | 0    | 0   | 0    | 0   | 0    | 0   | 0    | 0   | 0    | 0   | 0    | 0   | 0    |     |      |  |  |
|       | 椎葉村  | 1   | 2   | 0               | 0   | 0               | 0   | 3     | 9   | 0               | 0   | 0               | 0     | 0     | 0     | 0               | 0   | 0               | 0   | 0   | 0    | 0   | 1    | 3   | 0    | 0   | 0    | 0   | 0    | 0   | 0    | 0   | 0    |     |      |  |  |
|       | 美郷町  | 0   | 0   | 0               | 0   | 0               | 0   | 3     | 9   | 5               | 7   | 0               | 0     | 0     | 0     | 9               | 79  | 0               | 0   | 0   | 0    | 0   | 0    | 0   | 0    | 0   | 14   | 43  | 5    | 32  | 0    | 0   |      |     |      |  |  |
|       | 小計   | 10  | 28  | 0               | 0   | 0               | 0   | 88    | 121 | 6               | 10  | 4               | 15    | 113   | 339   | 9               | 79  | 0               | 0   | 0   | 0    | 0   | 2    | 5   | 0    | 0   | 14   | 51  | 6    | 34  | 0    | 0   |      |     |      |  |  |
| 西延岡   | 延岡市  | 6   | 5   | 3               | 10  | 2               | 13  | 52    | 128 | 0               | 0   | 0               | 0     | 197   | 703   | 0               | 0   | 0               | 0   | 0   | 0    | 0   | 6    | 17  | 0    | 0   | 0    | 21  | 83   | 0   | 0    | 0   | 0    |     |      |  |  |
|       | 高千穂町 | 0   | 0   | 0               | 0   | 0               | 0   | 0     | 0   | 0               | 0   | 0               | 0     | 0     | 0     | 0               | 0   | 0               | 0   | 0   | 0    | 0   | 0    | 0   | 0    | 0   | 0    | 0   | 0    | 0   | 0    | 0   | 0    |     |      |  |  |
|       | 日之影町 | 0   | 0   | 0               | 0   | 0               | 0   | 0     | 0   | 0               | 0   | 0               | 0     | 0     | 0     | 0               | 0   | 0               | 0   | 0   | 0    | 0   | 0    | 0   | 0    | 0   | 0    | 0   | 0    | 0   | 0    | 0   | 0    |     |      |  |  |
|       | 五ヶ瀬町 | 0   | 0   | 0               | 0   | 0               | 0   | 0     | 0   | 0               | 0   | 0               | 0     | 0     | 0     | 0               | 0   | 0               | 0   | 0   | 0    | 0   | 0    | 0   | 0    | 0   | 0    | 0   | 0    | 0   | 0    | 0   | 0    |     |      |  |  |
|       | 小計   | 6   | 5   | 3               | 10  | 2               | 13  | 52    | 128 | 0               | 0   | 0               | 0     | 197   | 703   | 0               | 0   | 0               | 0   | 0   | 0    | 0   | 6    | 17  | 0    | 0   | 0    | 21  | 83   | 0   | 0    | 0   | 0    |     |      |  |  |
| 合計    | 65   | 159 | 21  | 37              | 10  | 41              | 401 | 1,062 | 68  | 148             | 7   | 35              | 1,262 | 4,373 | 363   | 1,281           | 7   | 32              | 3   | 11  | 0    | 0   | 38   | 112 | 0    | 0   | 5    | 45  | 263  | 918 | 13   | 63  | 3    | 30  |      |  |  |

② 一部事務組合等

| 一部事務組合等       | ごみ  |     |                 |     |                 |     |     |     |                 |     |                 |     |     |     |                 |     |                 |     | し尿  |      |        |      |     |      |     |      |        |      |     |      |     |      |        |      |     |      |   |  |
|---------------|-----|-----|-----------------|-----|-----------------|-----|-----|-----|-----------------|-----|-----------------|-----|-----|-----|-----------------|-----|-----------------|-----|-----|------|--------|------|-----|------|-----|------|--------|------|-----|------|-----|------|--------|------|-----|------|---|--|
|               | 直営  |     |                 |     |                 |     | 委託  |     |                 |     |                 |     | 許可  |     |                 |     |                 |     | 直営  |      |        |      |     |      | 委託  |      |        |      |     |      | 許可  |      |        |      |     |      |   |  |
|               | 収集車 |     | 運搬車<br>(収集運搬部門) |     | 運搬車<br>(中間処理部門) |     | 収集車 |     | 運搬車<br>(収集運搬部門) |     | 運搬車<br>(中間処理部門) |     | 収集車 |     | 運搬車<br>(収集運搬部門) |     | 運搬車<br>(中間処理部門) |     | 収集車 |      |        |      | 運搬車 |      | 収集車 |      |        |      | 運搬車 |      | 収集車 |      |        |      | 運搬車 |      |   |  |
|               |     |     |                 |     |                 |     |     |     |                 |     |                 |     |     |     |                 |     |                 |     |     |      | バキューム車 |      | その他 |      |     |      | バキューム車 |      | その他 |      |     |      | バキューム車 |      | その他 |      |   |  |
|               | (台) | (t) | (台)             | (t) | (台)             | (t) | (台) | (t) | (台)             | (t) | (台)             | (t) | (台) | (t) | (台)             | (t) | (台)             | (t) | (台) | (kl) | (台)    | (kl) | (台) | (kl) | (台) | (kl) | (台)    | (kl) | (台) | (kl) | (台) | (kl) | (台)    | (kl) | (台) | (kl) |   |  |
| 日南串間広域不燃物処理組合 | 0   | 0   | 0               | 0   | 1               | 2   | 0   | 0   | 0               | 0   | 0               | 0   | 0   | 0   | 0               | 0   | 0               | 0   | 0   | 0    | 0      | 0    | 0   | 0    | 0   | 0    | 0      | 0    | 0   | 0    | 0   | 0    | 0      | 0    | 0   |      |   |  |
| 西都児湯環境整備事務組合  | 0   | 0   | 6               | 40  | 0               | 0   | 0   | 0   | 0               | 0   | 0               | 0   | 0   | 0   | 0               | 0   | 0               | 0   | 0   | 0    | 0      | 0    | 0   | 0    | 0   | 0    | 0      | 0    | 0   | 0    | 0   | 0    | 0      | 0    | 0   |      |   |  |
| 高鍋・木城衛生組合     | 0   | 0   | 0               | 0   | 0               | 0   | 0   | 0   | 0               | 0   | 0               | 0   | 0   | 0   | 0               | 0   | 0               | 0   | 0   | 0    | 0      | 0    | 0   | 0    | 0   | 0    | 0      | 0    | 0   | 0    | 0   | 0    | 0      | 0    | 0   | 0    |   |  |
| 川南・都農衛生組合     | 0   | 0   | 0               | 0   | 0               | 0   | 0   | 0   | 0               | 0   | 0               | 0   | 0   | 0   | 0               | 0   | 0               | 0   | 0   | 0    | 0      | 0    | 0   | 0    | 0   | 0    | 0      | 0    | 0   | 0    | 0   | 0    | 0      | 0    | 0   | 0    | 0 |  |
| 日向東臼杵広域連合     | 0   | 0   | 0               | 0   | 1               | 3   | 0   | 0   | 0               | 0   | 0               | 0   | 0   | 0   | 0               | 0   | 0               | 0   | 0   | 0    | 0      | 0    | 0   | 0    | 0   | 0    | 0      | 0    | 0   | 0    | 0   | 0    | 0      | 0    | 0   | 0    | 0 |  |
| 入郷地区衛生組合      | 0   | 0   | 0               | 0   | 0               | 0   | 0   | 0   | 0               | 0   | 0               | 0   | 0   | 0   | 0               | 0   | 0               | 0   | 0   | 0    | 0      | 0    | 0   | 0    | 0   | 0    | 0      | 0    | 0   | 0    | 0   | 0    | 0      | 0    | 0   | 0    | 0 |  |
| 西臼杵広域行政事務組合   | 0   | 0   | 2               | 20  | 2               | 4   | 11  | 33  | 0               | 0   | 0               | 0   | 0   | 0   | 0               | 0   | 0               | 0   | 0   | 0    | 0      | 0    | 0   | 0    | 0   | 0    | 0      | 0    | 0   | 0    | 0   | 0    | 0      | 0    | 0   | 0    | 0 |  |
| 合計            | 0   | 0   | 8               | 60  | 4               | 9   | 11  | 33  | 0               | 0   | 0               | 0   | 0   | 0   | 0               | 0   | 0               | 0   | 0   | 0    | 0      | 0    | 0   | 0    | 0   | 0    | 0      | 0    | 0   | 0    | 0   | 0    | 0      | 0    | 0   | 0    |   |  |

#### 4 一般廃棄物処理施設（令和3年度に稼働した施設 令和4年3月末現在）

##### （1）ごみ処理施設

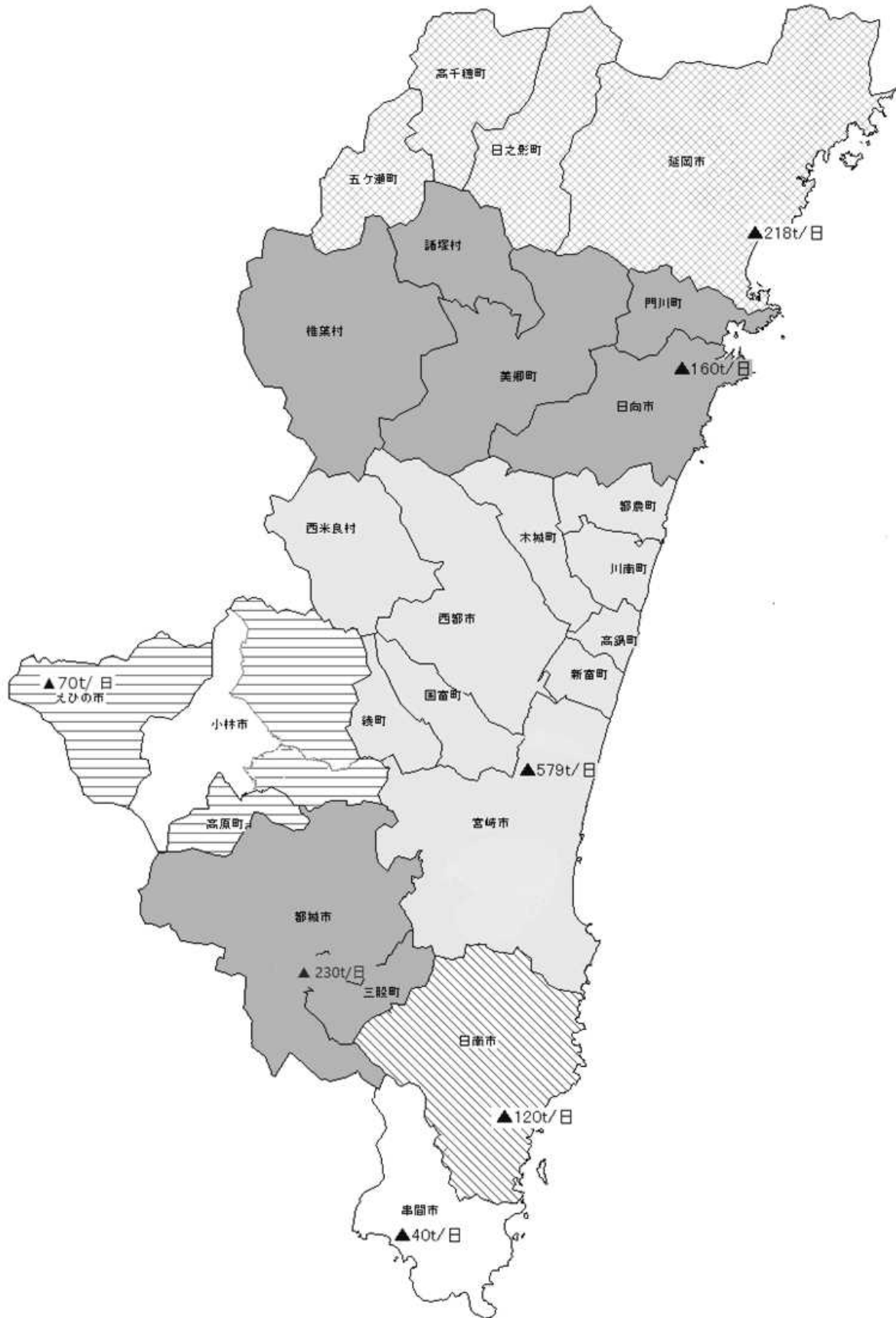
##### ① 焼却施設

| 事業主体          | 施設名称                | 施設の所在地                | 処理方式 | 炉型式 | 処理能力(t/日) | 炉数 | 竣工年月    | 搬入市町村   |
|---------------|---------------------|-----------------------|------|-----|-----------|----|---------|---|
| 宮崎市           | エコクリーンプラザ<br>みやざき   | 宮崎市大字大瀬町<br>字倉谷6176-1 | ストーカ | 全連  | 579       | 3  | 2005.10 | 宮崎市、西都市、<br>国富町、綾町、<br>高鍋町、新富町、<br>西米良村、木城<br>町、<br>川南町、都農町 |
| 都城市           | 都城市クリーンセンター         | 都城市山田町山田<br>7599番地5   | ストーカ | 全連  | 230       | 2  | 2015.2  | 都城市、三股町   |
| 延岡市           | 延岡市清掃工場             | 延岡市長浜町3丁<br>目1954-3   | ストーカ | 全連  | 218       | 2  | 2009.3  | 延岡市、高千穂<br>町、日之影町、五ヶ<br>瀬町                                  |
| 日南市           | 日南市クリーンセンター         | 日南市大字隈谷乙<br>1671番地    | ストーカ | 全連  | 120       | 2  | 1999.3  | 日南市、串間市   |
| えびの市          | えびの市美化センター          | えびの市大字坂元<br>1040番地    | ストーカ | バッチ | 70        | 2  | 1997.3  | えびの市、小林市、<br>高原町  |
| 日向東臼杵<br>広域連合 | 日向東臼杵広域連合<br>清掃センター | 日向市大字富高<br>2192       | ストーカ | 全連  | 160       | 2  | 1991.3  | 日向市、門川町、<br>諸塚村、美郷町、<br>椎葉村                                 |

(注) 全連 … 全連続燃焼式焼却炉  
バッチ … 機械化バッチ焼却式焼却炉  
准連 … 准連続燃焼式焼却炉



■ ごみ焼却施設の立地状況



## ② 資源化を行う施設

| 事業主体                  | 施設名称                    | 施設の所在地              | 施設の種類             | 処理対象物                        | 処理方法       | 処理能力 (t/日) | 竣工年月    |
|-----------------------|-------------------------|---------------------|-------------------|------------------------------|------------|------------|---------|
| 宮崎市                   | エコクリーンプラザみやざき           | 宮崎市大字大瀬町字倉谷6176-1   | リサイクルプラザ          | 粗大ごみ<br>不燃ごみ                 | 破砕 選別      | 160.8      | 2005.9  |
|                       |                         |                     |                   | ビン、缶類                        | 選別<br>圧縮梱包 | 64.2       |         |
|                       |                         |                     |                   | ペットボトル<br>廃プラスチック            | 選別<br>圧縮梱包 | 41.4       |         |
| 都城市                   | 都城市リサイクルプラザ             | 都城市下水流町4028-11      | リサイクルプラザ          | 粗大ごみ<br>不燃ごみ                 | 破砕 選別      | 64.33      | 2005.3  |
|                       |                         |                     |                   | ビン                           | 選別         | 6.03       |         |
|                       |                         |                     |                   | 缶類                           | 選別<br>圧縮梱包 | 3.93       |         |
|                       |                         |                     |                   | ペットボトル<br>廃プラスチック            | 選別<br>圧縮梱包 | 1.48       |         |
| 延岡市                   | 延岡市リサイクルプラザ<br>ゲン丸館     | 延岡市長浜町3丁目<br>1954-3 | リサイクルプラザ          | ビン、缶類                        | 選別<br>圧縮梱包 | 11         | 1996.12 |
|                       |                         |                     |                   | 古紙                           | 選別<br>圧縮梱包 | 19         |         |
| 小林市                   | 第2ストックヤード               | 小林市東方1046           | 資源化(中間処理)<br>施設   | ペットボトル                       | 選別         | 1.5        | 2000.3  |
|                       | 小林市容器包装<br>中間処理施設       |                     | 資源化(中間処理)<br>施設   | プラスチック                       | 圧縮梱包       | 9          | 2004.3  |
| えびの市                  | えびの市美化センター              | えびの市大字坂元1040        | 資源化(中間処理)<br>施設   | 不燃ごみ、<br>ビン、缶類               | 選別<br>圧縮梱包 | 10         | 1997. 8 |
| 三股町                   | 三股町リサイクルセンター            | 三股町大字長田1245         | 資源化(中間処理)<br>施設   | 古紙類、ビン<br>類、ペットボ<br>トル、白色トレイ | 選別         | 1.5        | 1998.2  |
|                       |                         |                     |                   | 缶類                           | 選別<br>圧縮梱包 |            |         |
| 国富町                   | 国富町クリーンセンター             | 国富町大字三名粕塚<br>2259-1 | 高速堆肥化施設           | 生ごみ                          | 高速堆肥化      | 53.9       | 1997. 3 |
| 綾町                    | 綾町堆肥生産施設                | 綾町大字北俣4905番地        | 高速堆肥化施設           | 生ごみ                          | 高速堆肥化      | 8          | 1997. 8 |
| 日南串間<br>広域不燃物<br>処理組合 | 黒潮環境センター<br>リサイクルプラザ    | 日南市南郷町榎原甲871<br>番地  | リサイクルプラザ          | 不燃ごみ                         | 破砕 選別      | 20         | 2003. 3 |
|                       |                         |                     |                   | ペットボトル                       | 圧縮梱包       | 0.38       |         |
|                       |                         |                     |                   | ビン、缶類                        | 選別<br>圧縮梱包 | 6.1        |         |
| 西都児湯<br>環境整備<br>事務組合  | 西都児湯クリーンセンター<br>リサイクル施設 | 西都市大字南方6548-1       | リサイクルプラザ          | 粗大ごみ<br>不燃ごみ                 | 破砕 選別      | 32         | 2005.3  |
|                       |                         |                     |                   | ビン、缶類                        | 選別<br>圧縮梱包 | 8          |         |
|                       |                         |                     |                   | ペットボトル<br>廃プラスチック            | 選別<br>圧縮梱包 | 5          |         |
| 西臼杵広域<br>行政事務組合       | 西臼杵衛生センター<br>空き缶処理施設    | 日之影町大字七折13825       | 容器包装リサイクル<br>推進施設 | 缶類                           | 選別<br>圧縮梱包 | 0.9        | 2002.11 |

(注) リサイクルプラザ：

資源ごみとして収集した廃棄物を資源化するための中間処理を行うとともに、不用品の補修過程や再生品の展示等を行うことにより、住民に対してリサイクルの普及啓発を図る施設

### ③ 粗大ごみ処理施設

| 事業主体 | 施設名称                | 施設の所在地              | 対象廃棄物        | 処理能力<br>(t/日) | 竣工年月   | 搬入市町村 |
|------|---------------------|---------------------|--------------|---------------|--------|-------|
| 延岡市  | 延岡市清掃工場<br>粗大ごみ処理施設 | 延岡市長浜町3丁目<br>1954-3 | 不燃ごみ<br>粗大ごみ | 40            | 1985.3 | 延岡市   |
| えびの市 | えびの市美化センター          | えびの市大字坂元1040        | 不燃ごみ<br>粗大ごみ | 10            | 1997.7 | えびの市  |

### ④ その他のごみ処理施設

| 事業主体                 | 施設名称                  | 施設の所在地        | 施設の種類    | 処理対象物                   | 処理<br>能力<br>(t/日) | 竣工<br>年月 |
|----------------------|-----------------------|---------------|----------|-------------------------|-------------------|----------|
| 西都児湯環<br>境整備事務<br>組合 | 西都児湯クリーンセンター<br>中継施設  | 西都市大字南方6548-1 | 中継中間処理施設 | 可燃ごみ                    | 86                | 2005.3   |
| 西臼杵広域<br>行政事務組<br>合  | 西臼杵衛生センター<br>ごみ処理中継施設 | 日之影町大字七折13825 | 中継中間処理施設 | 可燃ごみ、不燃ごみ、<br>資源ごみ、粗大ごみ | 17                | 2002.11  |

## (2) 最終処分場

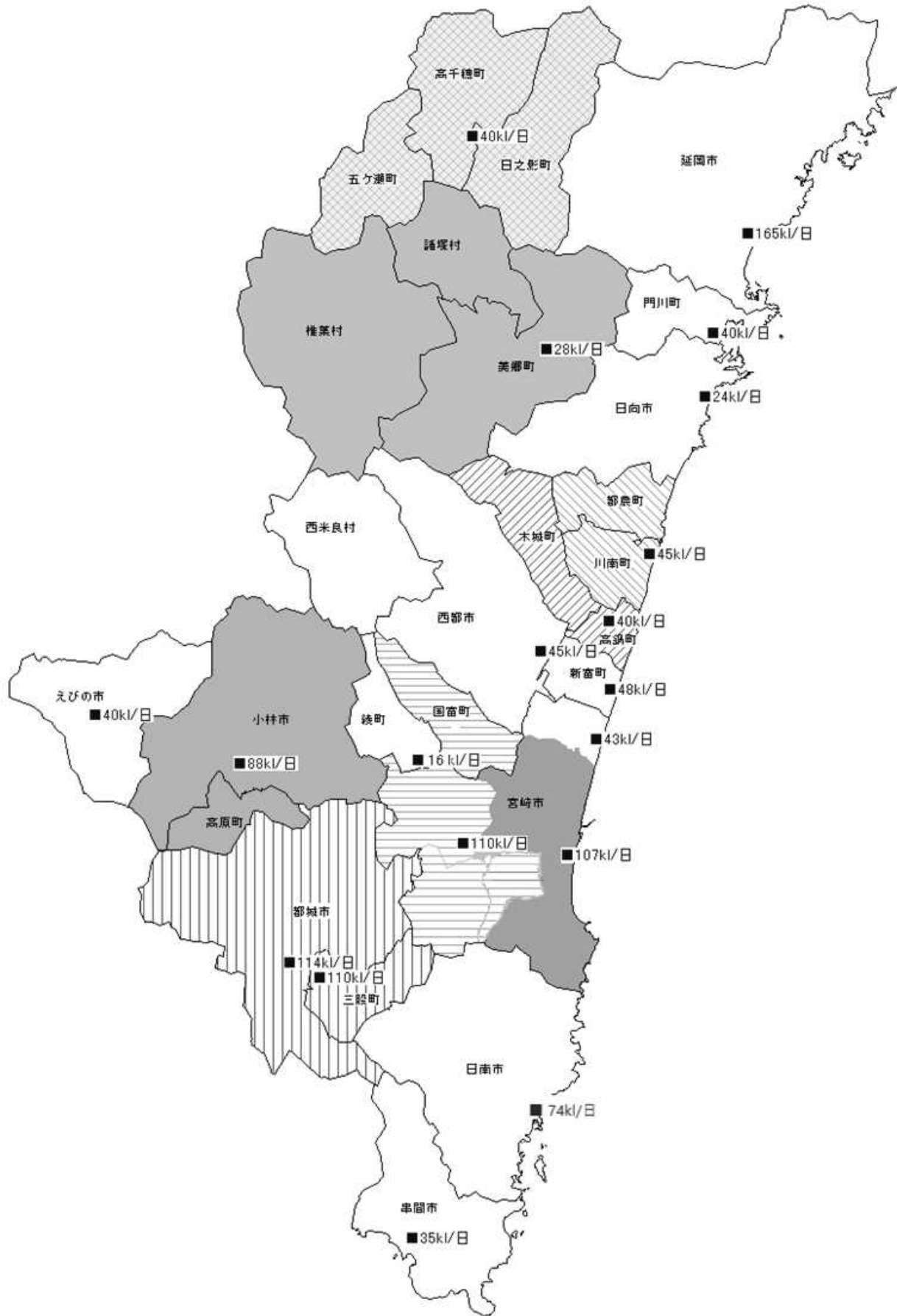
| 事業主体          | 施設名称                    | 施設の所在地            | 埋立面積<br>(m <sup>2</sup> ) | 全体容量<br>(m <sup>3</sup> ) | 残余容量<br>(m <sup>3</sup> ) | 埋立開始<br>年月 | 搬入市町村<br>(焼却残さ)   | 搬入市町村<br>(その他)                           |
|---------------|-------------------------|-------------------|---------------------------|---------------------------|---------------------------|------------|---|--|
| 宮崎市           | 佐土原町一般廃棄物埋立処理場          | 宮崎市佐土原町西上那珂3378   | 20,000                    | 123,000                   | 47,605                    | 1990.4     | —   | 宮崎市<br>(旧佐土原町の区域)                        |
|               | 田野町一般廃棄物最終処分場           | 宮崎市田野町乙2003-1     | 4,493                     | 16,185                    | 6,929                     | 2003.4     | 宮崎市   | 宮崎市<br>(旧田野町の区域)                         |
|               | 清武町一般廃棄物最終処分場           | 宮崎市清武町今泉甲4212-2   | 10,000                    | 54,000                    | 34,976                    | 2001.4     | 宮崎市   | 宮崎市<br>(旧清武町の区域)                         |
|               | エコクリーンプラザみみやざき          | 宮崎市大字大瀬町字倉谷6176-1 | 54,600                    | 577,000                   | 236,946                   | 2005.9     | 宮崎市、西都市、<br>国富町、綾町、<br>高鍋町、新富町、<br>西米良村、木城町、<br>川南町、都農町 | 宮崎市                                      |
| 都城市           | 都城市一般廃棄物最終処分場           | 都城市上水流町1784番地1    | 57,700                    | 496,382                   | 9,498                     | 1999.4     | 都城市   | 都城市                                      |
| 延岡市           | 延岡市北方最終処分場              | 延岡市北方町笠下寅69       | 18,500                    | 155,000                   | 114,594                   | 2014.3     | 延岡市   | 延岡市                                      |
| 小林市           | 小林市一般廃棄物最終処分場           | 小林市東方1079-13      | 27,000                    | 247,400                   | 117,485                   | 1991.3     | —   | 小林市                                      |
| 日向市           | 日向市一般廃棄物最終処分場(第4期埋立地)   | 日向市大字富高1440番地     | 12,700                    | 127,000                   | 42,641                    | 2000.4     | 日向市、門川町、<br>諸塚村、美郷町、<br>椎葉村                             | 日向市、門川町、<br>諸塚村、美郷町、<br>椎葉村              |
| えびの市          | えびの市一般廃棄物最終処分場          | えびの市大字坂元662番地     | 9,500                     | 70,000                    | 19,388                    | 1997.4     | えびの市、高原町、<br>小林市  | えびの市                                     |
| 三股町           | 三股町一般廃棄物最終処分場           | 三股町大字長田1233-1     | 13,700                    | 78,300                    | 26,699                    | 1997.4     | 三股町   | 三股町                                      |
| 国富町           | 国富町一般廃棄物埋立処分場           | 国富町大字三名2076       | 3,600                     | 20,900                    | 12,986                    | 2005.4     | —   | 国富町                                      |
| 綾町            | 綾町一般廃棄物最終処分場            | 綾町大字入野5379-4      | 3,860                     | 15,000                    | 12,288                    | 2002.4     | —   | 綾町                                       |
| 日南串間広域不燃物処理組合 | 日南串間広域不燃物処理組合一般廃棄物最終処分場 | 日南市南郷町榎原甲871番地    | 22,100                    | 216,500                   | 75,535                    | 1997.4     | 日南市、串間市   | 日南市、串間市                                  |
| 西都児湯環境整備事務組合  | 西都児湯クリーンセンター一般廃棄物最終処分場  | 西都市大字南方6548-1     | 15,800                    | 89,000                    | 82,589                    | 2005.4     | —   | 西都市、高鍋町、<br>新富町、西米良村、<br>木城町、川南町、<br>都農町 |

### (3) し尿処理施設

| 事業主体                | 施設名称                      | 施設の所在地                | 汚水処理方式                | 処理能力<br>(kl/日) | 竣工年月    | 搬入市町村                          |
|---------------------|---------------------------|-----------------------|-----------------------|----------------|---------|--------------------------------|
| 宮崎市                 | 宮崎市<br>佐土原クリーンパーク         | 宮崎市佐土原町下田島<br>18777-2 | 高負荷、膜分離               | 43             | 1996.3  | 宮崎市<br>(旧佐土原町の区域)              |
| 都城市                 | 都城市清浄館                    | 都城市吉尾町2544-1          | 高負荷、膜分離、<br>下水投入、一次処理 | 114            | 1994.5  | 都城市                            |
| 延岡市                 | 延岡市衛生センター                 | 延岡市東浜砂町1496           | 嫌気、下水投入、<br>一次処理      | 165            | 1991.3  | 延岡市                            |
| 日南市                 | 日南市衛生センター                 | 日南市大字益安1870           | 脱水、標準脱窒素              | 74             | 1982.9  | 日南市                            |
| 小林市                 | KNTクリーンセンター               | 小林市東方1066番地2          | 高負荷、膜分離               | 88             | 1999.3  | 小林市、高原町                        |
| 日向市                 | 日向市財光寺汚泥処理場               | 日向市大字財光寺<br>1131-8    | 浄化槽、好気、<br>下水投入       | 24             | 1987.5  | 日向市                            |
| 串間市                 | 串間市環境センター<br>串間エコクリーンセンター | 串間市大字南方<br>1118番地     | 高負荷、膜分離               | 35             | 2001.3  | 串間市                            |
| 西都市                 | 西都市衛生センター                 | 西都市大字右松3166           | 高負荷                   | 45             | 1992.6  | 西都市                            |
| えびの市                | えびの市環境センター                | えびの市大字永山773           | 標準脱窒素                 | 40             | 1989.3  | えびの市                           |
| 三股町                 | 三股町衛生センター                 | 三股町大字蓼池744            | 標準脱窒素                 | 110            | 1982.11 | 都城市(旧高城町、旧山<br>之口町の区域)、<br>三股町 |
| 綾町                  | 綾町自給肥料供給施設                | 綾町大字南俣3451番地          | 液状堆肥化                 | 5              | 1997.3  | 綾町                             |
| 新富町                 | 新富し尿処理施設<br>潮香苑           | 新富町大字日置965-12         | 嫌気、好気                 | 48             | 2008.3  | 新富町                            |
| 門川町                 | 門川町衛生センター                 | 門川町大字門川尾末<br>2998-1   | 好二段、<br>標準脱窒素         | 40             | 1981.3  | 門川町                            |
| 高鍋・木城<br>衛生組合       | 高鍋・木城衛生組合<br>衛生センター       | 高鍋町大字持田1334-65        | 標準脱窒素                 | 40             | 1985.3  | 高鍋町、木城町                        |
| 川南・都農<br>衛生組合       | 川南、都農衛生センター               | 川南町大字川南11946-3        | 標準脱窒素                 | 45             | 1988.3  | 川南町、都農町                        |
| 入郷地区<br>衛生組合        | 入郷地区衛生組合<br>入郷地区クリーンセンター  | 美郷町西郷田代770            | 高負荷、膜分離               | 28             | 2003.3  | 美郷町、諸塚村、椎葉村                    |
| 西臼杵広域<br>行政事務組<br>合 | 西臼杵衛生センター<br>し尿処理施設       | 日之影町大字七折13825         | 標準脱窒素                 | 40             | 1997.3  | 高千穂町、日之影町、<br>五ヶ瀬町             |

(注) 串間市及び入郷地区衛生組合の施設は、汚泥再生処理センター

■ し尿処理施設の立地状況



## 5 担当窓口一覧（令和5年4月1日現在）

### （1） 県

| 機関名等   | 担当課名    | 電話番号         | 郵便番号     | 所在地              | 備考                 |
|--------|---------|--------------|----------|------------------|--------------------|
| 環境森林部  | 循環社会推進課 | 0985-26-7081 | 880-8501 | 宮崎市橘通東 2-10-1    |                    |
| 中央保健所  | 衛生環境課   | 0985-28-2111 | 880-0032 | 宮崎市霧島 1-1-2      | 東諸県郡               |
| 日南保健所  | 衛生環境課   | 0987-23-3141 | 889-2536 | 日南市吾田西 1-5-10    | 日南市<br>串間市         |
| 都城保健所  | 衛生環境課   | 0986-23-4504 | 885-0012 | 都城市上川東 3-14-3    | 都城市<br>三股町         |
| 小林保健所  | 衛生環境課   | 0984-23-3118 | 886-0003 | 小林市堤 3020-13     | 小林市<br>えびの市<br>高原町 |
| 高鍋保健所  | 衛生環境課   | 0983-22-1330 | 884-0004 | 高鍋町大字蚊口浦 5120-1  | 西都市<br>児湯郡         |
| 日向保健所  | 衛生環境課   | 0982-52-5101 | 883-0041 | 日向市北町 2-16       | 日向市<br>東臼杵郡        |
| 延岡保健所  | 衛生環境課   | 0982-33-5373 | 882-0803 | 延岡市大貫町 1-2840    | 延岡市                |
| 高千穂保健所 | 衛生環境課   | 0982-72-2168 | 882-1101 | 高千穂町大字三田井 1086-1 | 西臼杵郡               |

## (2) 市町村

| 市町村名 | 担当課名              | 電話番号         | 郵便番号     | 所在地                  |
|------|-------------------|--------------|----------|----------------------|
| 宮崎市  | 環境業務課             | 0985-21-1762 | 880-8505 | 宮崎市橘通西 1-1-1         |
|      | 環境施設課             | 0985-30-6511 | 880-0345 | 宮崎市大字大瀬町字倉谷 6176 番 1 |
| 都城市  | 環境業務課             | 0986-24-5560 | 885-0013 | 都城市郡元町 224           |
|      | 環境施設課             | 0986-23-3319 | 885-8555 | 都城市姫城町 6-21          |
|      | 環境施設課<br>クリーンセンター | 0986-45-6678 | 889-4601 | 都城市山田町山田 7599-5      |
|      | 下水道課              | 0986-23-5921 | 885-0011 | 都城市下川東 3 丁目 3235 番地  |
| 延岡市  | 資源対策課             | 0982-34-2626 | 882-0854 | 延岡市長浜町 3-1954-3      |
|      | 清掃工場              | 0982-33-1869 |          |                      |
| 日南市  | 美化推進課             | 0987-27-1233 | 887-0023 | 日南市大字隈谷乙 1671        |
| 小林市  | 生活環境課             | 0984-23-8122 | 886-8501 | 小林市細野 300            |
| 日向市  | 環境政策課             | 0982-53-2256 | 883-0034 | 日向市大字富高 2203-1       |
| 串間市  | 市民生活課             | 0987-72-1111 | 888-8555 | 串間市大字西方 5550         |
| 西都市  | 生活環境課             | 0983-43-3485 | 881-8501 | 西都市聖陵町 2-1           |
| えびの市 | 市民環境課             | 0984-33-5782 | 889-4312 | えびの市大字坂元 1040        |
| 三股町  | 環境水道課             | 0986-52-9082 | 889-1995 | 三股町五本松 1-1           |
| 高原町  | 町民課               | 0984-42-1067 | 889-4412 | 高原町大字西麓 899          |
| 国富町  | 町民生活課             | 0985-75-3834 | 880-1192 | 国富町大字本庄 4800         |
| 綾町   | 町民課               | 0985-77-3465 | 880-1392 | 綾町大字南俣 515           |
| 高鍋町  | 町民生活課             | 0983-26-2017 | 884-8655 | 高鍋町大字上江 8437         |
| 新富町  | 都市建設課             | 0983-33-6072 | 889-1493 | 新富町大字上富田 7491        |
| 西米良村 | 村民課               | 0983-36-1111 | 881-1411 | 西米良村大字村所 15          |
| 木城町  | 町民課               | 0983-32-4736 | 884-0101 | 木城町大字高城 1227-1       |
| 川南町  | 環境課               | 0983-27-8010 | 889-1301 | 川南町大字川南 13680-1      |
| 都農町  | 住民課               | 0983-25-5713 | 889-1201 | 都農町大字川北 4874-2       |
| 門川町  | 環境水道課             | 0982-63-1140 | 889-0696 | 門川町平城東 1-1           |
| 諸塚村  | 住民福祉課             | 0982-65-1119 | 883-1392 | 諸塚村大字家代 2683         |
| 椎葉村  | 税務住民課             | 0982-67-3205 | 883-1601 | 椎葉村大字下福良 1762-1      |
| 美郷町  | 町民生活課             | 0982-66-3604 | 883-1101 | 美郷町西郷田代 1            |
| 高千穂町 | 町民生活課             | 0982-73-1203 | 882-1192 | 高千穂町大字三田井 13         |
| 日之影町 | 町民福祉課             | 0982-87-3802 | 882-0401 | 日之影町大字七折 9079 番地     |
| 五ヶ瀬町 | 町民課               | 0982-82-1704 | 882-1295 | 五ヶ瀬町大字三ヶ所 1670       |



### (3) 一部事務組合等

| 一部事務組合等名称      | 電話番号         | 郵便番号     | 所在地                 |
|----------------|--------------|----------|---------------------|
| 日南串間広域不燃物処理組合  | 0987-68-1560 | 889-3215 | 日南市南郷町榎原甲 871 番地    |
| 西都児湯環境整備事務組合   | 0983-41-1761 | 881-0027 | 西都市大字南方 6548-1      |
| 高鍋・木城衛生組合      | 0983-23-0592 | 884-0005 | 高鍋町大字持田 1334-65     |
| 川南・都農衛生組合      | 0983-27-2636 | 889-1301 | 川南町大字川南 11946-3     |
| 日向東臼杵広域連合※1)   | 0982-53-3401 | 883-0034 | 日向市大字富高 2192        |
| 入郷地区衛生組合       | 0982-66-2128 | 883-1101 | 美郷町西郷田代 770         |
| 西臼杵広域行政事務組合※2) | 0982-82-2903 | 882-1101 | 高千穂町大字三田井 1346 番地 1 |

※1) 平成 26 年 4 月 1 日 日向東臼杵南部広域連合から名称変更

※2) 平成 25 年 4 月 1 日 西臼杵郡衛生組合から名称変更

宮崎県の一般廃棄物（令和3年度実績）

発行 宮崎県環境森林部循環社会推進課  
〒880-8501 宮崎市橘通東 2-10-1  
電話 (0985)26-7081

発行年月 令和5年12月