



宮崎県

# 宮崎県の一般廃棄物

---

－ 平成 30 年度実績 －

令和 2 年 1 2 月

宮崎県環境森林部  
循環社会推進課

本統計集は、環境省が行った「一般廃棄物処理事業実態調査（平成30年度）」のうち、本県分の結果を取りまとめたものである。

本統計集の値は、特に注記してあるものを除き、平成30年度1年間の実績又は、平成30年度末（平成31年3月31日）現在の値である。人口については、各年度の10月1日現在の住民基本台帳人口である。

なお、四捨五入により合計欄の値と内訳の合計が一致しない場合がある。

# 目次

## I 概要編

1	ごみ処理の概要	1
(1)	ごみの排出量	1
(2)	ごみ処理による減量化とリサイクル	3
(3)	最終処分の状況	4
(4)	ごみ処理事業経費	4
2	し尿処理の概要	5
(1)	し尿処理人口及びし尿収集量	5

## II 資料編

1	ごみ処理の状況	6
(1)	ごみ排出の状況	6
(2)	ごみ処理の状況	7
(3)	ごみ処理の内訳	8
(4)	災害廃棄物処理の内訳	1 1
(5)	資源化の状況	1 2
(6)	ごみ収集の体制等	1 7
2	し尿処理の状況	2 5
(1)	し尿の水洗化・非水洗化の状況	2 5
(2)	し尿及び浄化槽汚泥の収集量	2 6
(3)	し尿処理の状況	2 7
3	ごみ処理体制	2 8
(1)	廃棄物処理事業経費	2 8
(2)	一部事務組合等	3 6
(3)	従事職員数	3 7
(4)	委託・許可件数	3 9
(5)	ごみ収集運搬機材	4 1
4	一般廃棄物処理施設	4 3
(1)	ごみ処理施設	4 3
(2)	最終処分場	4 7
(3)	し尿処理施設	4 8
5	担当窓口一覧（令和2年4月1日現在）	5 0
(1)	県	5 0
(2)	市町村	5 1
(3)	一部事務組合等	5 2

# I 概要編

## 1 ごみ処理の概要

ごみ排出の状況:ごみ総排出量は微減、1人1日当たりのごみ排出量は横ばい。

ごみ総排出量 397,248 トン(前年度 387,986 トン) [ 2.4% 増 ]  
 1人1日当たりのごみ排出量 987 グラム (前年度 956 グラム) [ 31 グラム 増 ]

ごみ処理の状況:

総資源化量(再生利用量) 62,594 トン(前年度 66,116 トン) [ 5.3% 減 ]  
 中間処理による再生利用量 31,590 トン(前年度 33,053 トン) [ 4.4% 減 ]  
 最終処分量 42,991 トン (前年度 43,930 トン) [ 2.1% 減 ]  
 リサイクル率 15.9%(前年度 17.1%) [ 1.2ポイント減 ]

最終処分場の状況: 残余容量は、減少傾向。

残余容量 約 998 千m<sup>3</sup>(前年度 約 1,011 千m<sup>3</sup>) [1.3% 減 ]

### (1) ごみの排出量

区分	P27ロー図との対応	平成26年度	平成27年度	平成28年度	平成29年度	平成30年度
人口(人)	-	1,136,360	1,128,454	1,119,318	1,112,034	1,102,870
計画収集人口	-	1,136,348	1,128,444	1,119,308	1,112,034	1,102,870
自家処理人口	-	12	10	10	0	0
ごみ総排出量(t)	-	403,721	405,934	397,394	387,986	397,248
計画収集量	A	348,409	347,733	341,518	332,865	331,414
直接搬入量	B	53,012	55,908	53,683	52,775	62,752
集団回収量	C	2,300	2,293	2,193	2,346	3,082
1人1日あたりのごみ排出量(g)	-	973	983	973	956	987
最終処分量(t)	M	52,192	49,729	47,677	43,930	42,991
直接最終処分量	D	2,483	3,308	2,463	2,418	1,701
焼却残さの埋立量	K	35,086	38,568	37,219	35,052	34,513
中間処理残さの埋立量	H	14,623	7,853	7,995	6,460	6,777
中間処理量(t)	-	376,474	378,146	374,051	363,962	374,237
焼却処理量	J	307,997	318,436	312,893	304,369	312,897
直接焼却量	E	293,492	304,118	298,903	290,617	298,444
中間処理残さの焼却量	I	14,505	14,318	13,990	13,752	14,453
焼却以外の中間処理量	F	68,477	59,710	61,158	59,593	61,340
粗大ごみ処理施設の処理量	-	3,497	3,646	3,596	3,273	3,562
その他資源化等を行う施設の処理量	-	48,508	40,125	41,734	41,325	43,242
その他施設の処理量(理立のための破砕・減溶化等)	-	16,472	15,939	15,828	14,995	14,536
総資源化量(t)	N	74,091	71,848	68,328	66,116	62,594
市町村による資源化量	-	71,791	69,555	66,135	63,770	59,512
中間処理後の再生利用量	L	33,815	32,166	33,084	33,053	31,590
直接資源化量	G	37,976	37,389	33,051	30,717	27,922
集団回収量	C	2,300	2,293	2,193	2,346	3,082
自家処理量(t)	-	273	255	231	213	0
リサイクル率(%)	-	18.3%	17.7%	17.2%	17.1%	15.9%

- (注)
- ・ごみ総排出量 = 計画収集量 + 直接搬入量 + 集団回収量
  - ・人口は各年度における10月1日現在の住民基本台帳人口。
  - ・集団回収量とは、市町村による用具の貸出や補助金の交付等で市町村に登録された住民団体によって回収された量のこと。
  - ・1人1日あたりのごみ排出量(g) = ごみ総排出量(t) ÷ 計画処理収集人口 ÷ 365日又は366日 × 10<sup>6</sup>
  - ・リサイクル率 = (市町村資源化量 + 集団回収量) ÷ (ごみ処理量 + 集団回収量) × 100
  - ・ごみ処理量 = 直接焼却量 + 焼却以外の中間処理量 + 直接最終処分量 + 直接資源化量

## ① ごみ処理のフロー

一般廃棄物は、市町村等により計画的に収集されるものと、住民から市町村等の施設に直接持ち込まれるものがあります。これらの一般廃棄物の処理は、そのまま直接資源として利用されるもの、焼却や破碎などの中間処理を経て資源化されるもの、中間処理を経て最終処分されるもの、収集後そのまま最終処分されるものに分かれます。それぞれの処理量は次のとおりです。

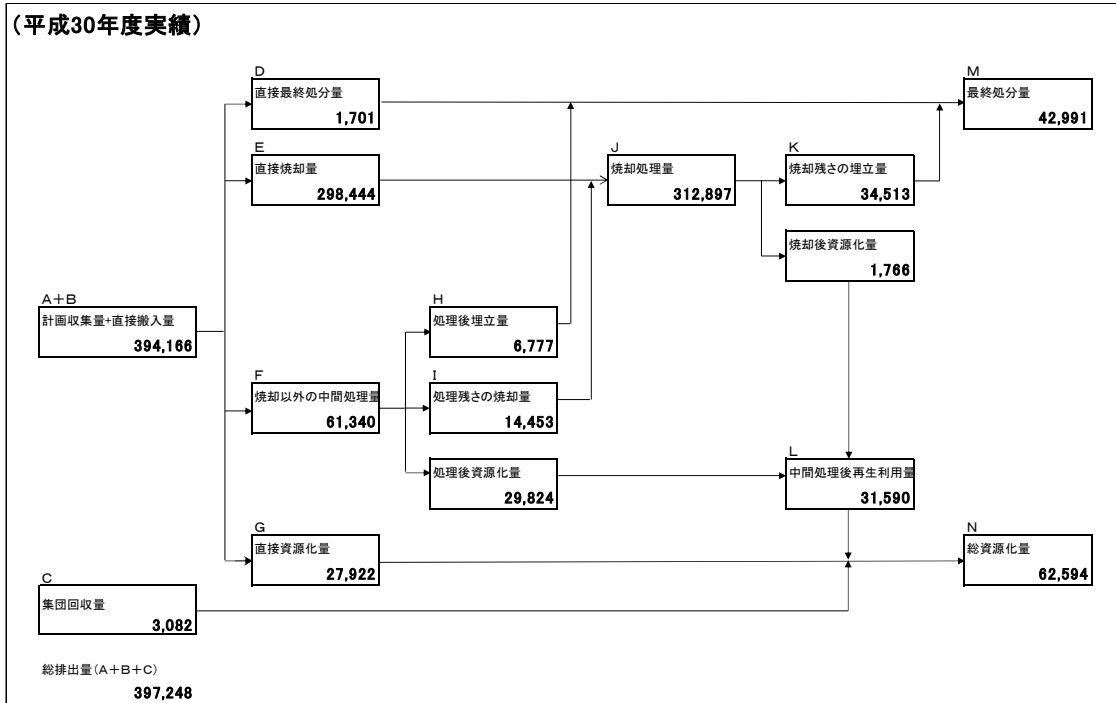


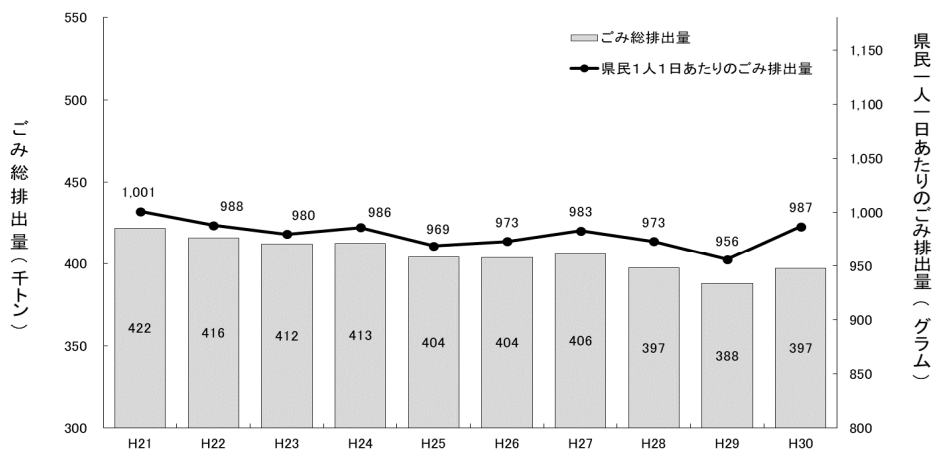
図 1 ごみ処理のフロー

## ② ごみの排出量

平成30年度のごみ総排出量は 397,248 トンで、前年度と比較すると約 2.4%増加しています。

1人1日あたりの排出量は 987g で、前年度から 31g増加し、全国値(935g)と比較すると、52g多い値となっています。

図 2 ごみ総排出量と県民1人1日あたりのごみ排出量の推移



### ③ 地区別ごみ排出状況

平成30年度の県内7地区毎の1人1日あたりのごみ排出量とリサイクル率は次のとおりです。

ごみ排出量が最も少ない地区は西都・児湯地域の716g/人・日で、最も多いのは都城・北諸県地域の1,134g/人・日です。リサイクル率については、西諸県地区が最も高く24.0%、最も低いのは、西都・児湯地区の12.3%となっています。

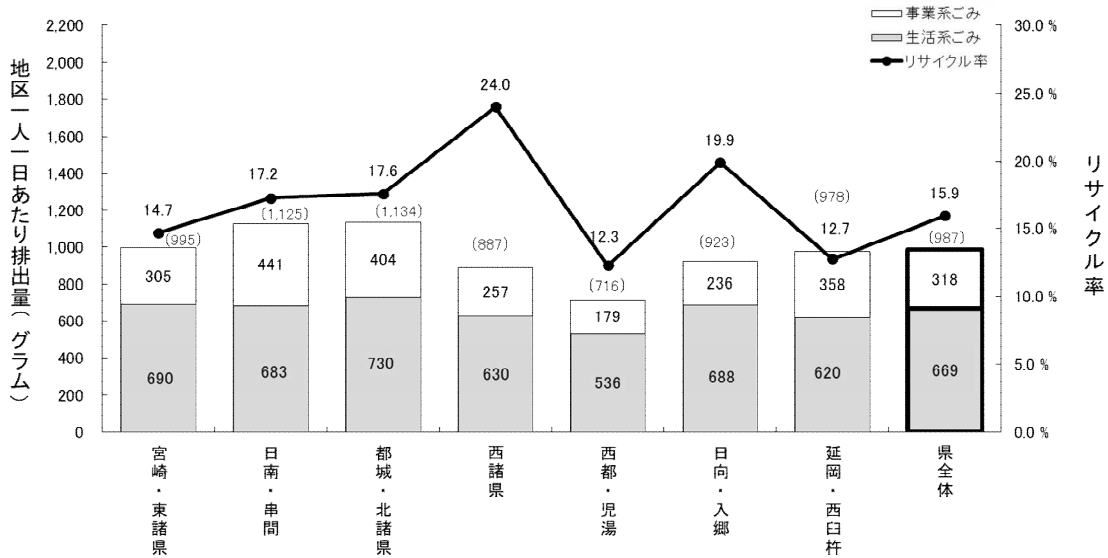


図 3 地区別の1人1日あたりのごみ排出量及びリサイクル率

### (2) ごみ処理による減量化とリサイクル

平成30年度の市町村等による資源化量と住民団体等による集団回収量を合わせた総資源化量は62,594トンで、前年度と比較すると約5.3%減少しました。

リサイクル率は、前年度と比較して1.2ポイント低下し15.9%となっています。本県のリサイクル率は、全国値(20.4%)と比較すると4.5ポイント低くなっています。

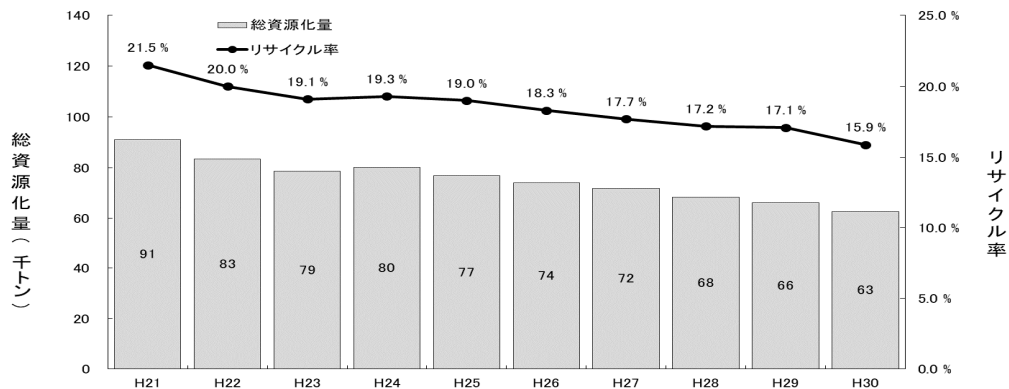


図 4 総資源化量とリサイクル率の推移

### (3) 最終処分状況

平成30年度の最終処分量は42,991トンド、前年度と比較すると約2.1%(939トン)減少しました。

市町村及び一部事務組合等が設置し、平成30年度末現在埋立を行っている最終処分場は17施設で、全ての施設の残余容量の合計は約998千m<sup>3</sup>です。仮に、平成30年度の最終処分量が今後続くとした場合、最終処分の残余年数は、約19.0年となります。(埋立ごみ比重を0.8163とした場合)

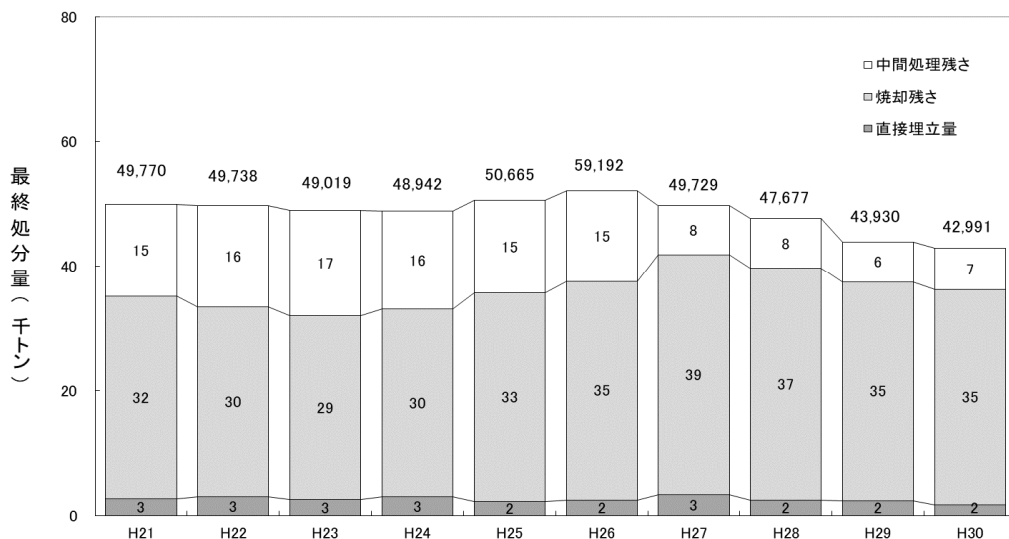


図5 最終処分量の推移

### (4) ごみ処理事業経費

平成30年度の市町村及び一部事務組合等のごみ処理に要する経費(建設改良費を除く)は約128億円で、直近10年間ではほぼ横ばいとなっています。県民一人あたりに換算すると11,631円、ごみ1トンあたりに換算すると約32,941円となります。

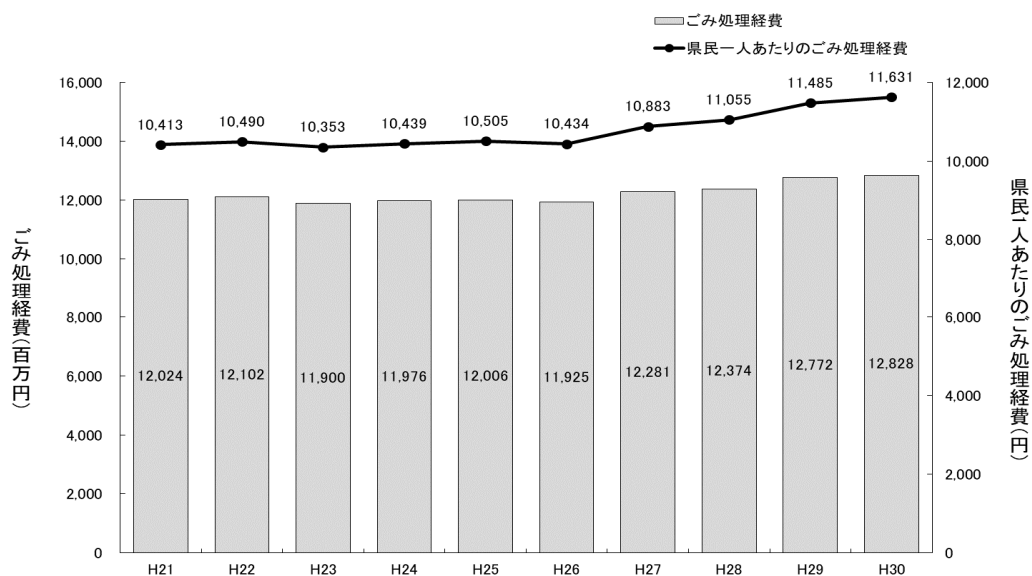


図6 市町村等のごみ処理経費(建設改良費を除く)と  
県民一人あたりのごみ処理経費の推移



## 2 し尿処理の概要

### (1) し尿処理人口及びし尿収集量

平成30年度のし尿及び浄化槽汚泥の処理量は342,685キロリットルで、前年度と比較すると約2.4%減少しています。

また、人口に占める水洗化人口の割合(水洗化率)は91.2%で、前年度から0.8%増加しています。本県の水洗化率は、全国値(95.2%)と比較すると、4.0ポイント低い値となっています。

表1 し尿処理の状況

区分	平成25年度	平成26年度	平成27年度	平成28年度	平成29年度	平成30年度
人口(人)	1,142,864	1,136,360	1,128,454	1,119,318	1,112,034	1,102,870
水洗化人口	1,004,477	1,016,336	1,008,765	1,006,319	1,005,011	1,005,606
公共下水道	556,041	582,121	591,344	598,061	601,402	604,347
コミュニティプラント	0	0	0	0	3,997	0
浄化槽	448,436	434,215	417,421	408,258	399,612	401,259
非水洗化人口	138,387	120,024	119,689	112,999	107,023	97,264
計画収集	138,365	120,002	119,667	112,977	107,013	97,254
自家処理	22	22	22	22	10	10
水洗化率	87.9%	89.4%	89.4%	89.9%	90.4%	91.2%
処理量(kl)	336,707	337,831	349,278	352,040	351,162	342,685
計画収集	336,674	337,801	349,248	352,010	351,156	342,679
し尿	79,604	78,015	80,705	76,600	70,331	72,185
浄化槽汚泥	257,070	259,785	268,543	275,410	280,825	270,494
自家処理	33	30	30	30	6	6
し尿	33	30	30	30	6	6

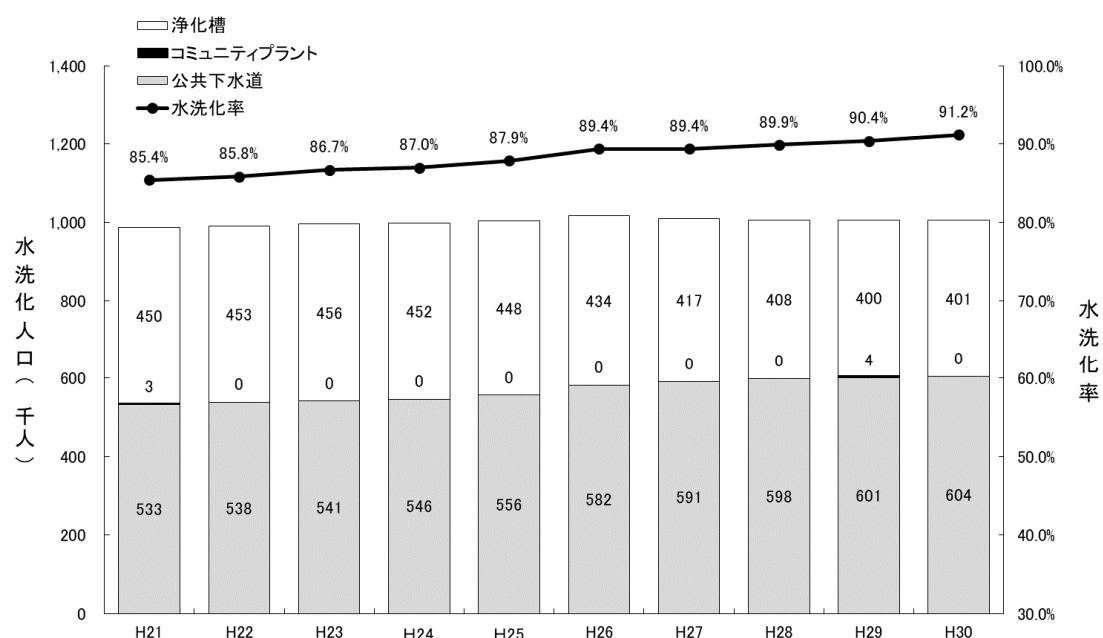


図7 水洗化人口と水洗化率の推移

## II 資料編

# 1 ごみ処理の状況

## (1) ごみ排出の状況

地区	市町村	総人口			ごみ総排出量					1人1日あたりの排出量		
		計画収集人口 (人)	自家処理人口 (人)	(人)	(t)	A 計画収集量 (t)	B 直接搬入量 (t)	C 集団回収量 (t)	自家処理量 (t)	(g/人日)	生活系ごみ (g/人日)	事業系ごみ (g/人日)
宮崎・東諸県	宮崎市	403,149	403,149	0	145,653	123,290	21,214	1,149	0	990	680	309
	国富町	19,491	19,491	0	8,276	6,435	1,841	0	0	1,163	888	275
	綾町	7,363	7,363	0	2,274	1,831	443	0	0	846	683	163
	小計	430,003	430,003	0	156,203	131,556	23,498	1,149	0	995	690	305
日南・串間	日南市	53,656	53,656	0	22,545	18,823	3,722	0	0	1,151	704	447
	串間市	18,692	18,692	0	7,161	6,699	462	0	0	1,050	624	425
	小計	72,348	72,348	0	29,706	25,522	4,184	0	0	1,125	683	441
北都諸城	都城市	165,513	165,513	0	70,657	63,585	7,072	0	0	1,170	727	443
	三股町	26,029	26,029	0	8,650	7,614	1,024	12	0	910	748	162
	小計	191,542	191,542	0	79,307	71,199	8,096	12	0	1,134	730	404
西諸県	小林市	44,581	44,581	0	16,312	8,388	6,783	1,141	0	1,002	662	341
	えびの市	19,674	19,674	0	6,209	4,639	1,570	0	0	865	675	190
	高原町	9,452	9,452	0	1,333	1,295	38	0	0	386	386	0
	小計	73,707	73,707	0	23,854	14,322	8,391	1,141	0	887	630	257
西都・児湯	西都市	30,554	30,554	0	7,326	6,869	457	0	0	657	479	178
	高鍋町	20,470	20,470	0	6,028	6,026	0	2	0	807	584	223
	新富町	17,526	17,526	0	5,550	5,050	341	159	0	868	666	201
	西米良村	1,158	1,158	0	265	237	28	0	0	627	627	0
	木城町	5,285	5,285	0	1,239	1,239	0	0	0	642	536	107
	川南町	15,612	15,612	0	3,773	3,773	0	0	0	662	455	207
	都農町	10,653	10,653	0	2,265	2,265	0	0	0	583	506	77
	小計	101,258	101,258	0	26,446	25,459	826	161	0	716	536	179
日向・入郷	日向市	61,827	61,827	0	21,530	16,883	4,647	0	0	954	675	279
	門川町	18,132	18,132	0	6,567	4,144	2,381	42	0	992	775	218
	諸塚村	1,723	1,723	0	318	318	0	0	0	506	506	0
	権葉村	2,827	2,827	0	582	498	84	0	0	564	564	0
	美郷町	5,500	5,500	0	1,339	1,173	166	0	0	667	667	0
	小計	90,009	90,009	0	30,336	23,016	7,278	42	0	923	688	236
延岡・西臼杵	延岡市	123,698	123,698	0	45,993	36,412	9,004	577	0	1,019	625	393
	高千穂町	12,427	12,427	0	3,801	2,484	1,317	0	0	838	670	168
	日之影町	4,058	4,058	0	866	762	104	0	0	585	467	117
	五ヶ瀬町	3,820	3,820	0	736	682	54	0	0	528	422	106
	小計	144,003	144,003	0	51,396	40,340	10,479	577	0	978	620	358
合計	1,102,870	1,102,870	0	397,248	331,414	62,752	3,082	0	987	669	318	

- (注) ・ 項目の前のアルファベット表示は、2ページの「図1ごみ処理のフロー」と対応している。  
 ・ 1人1日当たりの排出量＝ごみ収集量(生活系ごみは「+集団回収量」)×10<sup>6</sup>÷総人口÷365日  
 ・ 総人口＝計画収集人口+自家処理人口  
 ・ 集団回収量とは、市町村による用具の貸出や補助金の交付等で市町村に登録された住民団体によって回収された量のことをいう。

(2) ごみ処理の状況

地区	市町村	ごみ処理量(直接焼却量+直接最終処分量+焼却以外の中間処理量+直接資源化量)									合計
		E 直接焼却量 (t)	D 直接最終 処分量 (t)	F 焼却以外の中間処理量						G 直接 資源化量 (t)	
				小計 (t)	粗大ごみ 処理施設 (t)	資源化等 を行う施設 (t)	ごみ堆肥化 施設 (t)	ごみ燃料化 施設 (t)	その他の 施設 (t)		
宮崎・東諸県	宮崎市	117,379	339	16,195	0	16,195	0	0	0	10,928	144,841
	国富町	4,848	0	1,771	197	590	886	0	98	885	7,504
	綾町	1,244	12	576	70	168	338	0	0	291	2,123
	小計	123,471	351	18,542	267	16,953	1,224	0	98	12,104	154,468
日南・串間	日南市	17,402	223	1,527	0	1,527	0	0	0	2,820	21,972
	串間市	5,759	0	895	0	895	0	0	0	507	7,161
	小計	23,161	223	2,422	0	2,422	0	0	0	3,327	29,133
北都諸城	都城市	55,112	844	4,394	0	4,394	0	0	0	10,307	70,657
	三股町	7,328	82	636	0	495	141	0	0	502	8,548
	小計	62,440	926	5,030	0	4,889	141	0	0	10,809	79,205
西諸県	小林市	5,952	0	6,404	213	4,493	1,576	122	0	0	12,356
	えびの市	5,091	5	658	420	238	0	0	0	451	6,205
	高原町	981	30	282	0	282	0	0	0	0	1,293
	小計	12,024	35	7,344	633	5,013	1,576	122	0	451	19,854
西都・児湯	西都市	0	0	6,942	0	1,179	0	0	5,763	383	7,325
	高鍋町	5,128	0	602	0	602	0	0	0	297	6,027
	新富町	4,349	57	478	0	478	0	0	0	0	4,884
	西米良村	187	0	40	1	39	0	0	0	28	255
	木城町	1,050	0	119	0	104	0	0	15	70	1,239
	川南町	3,067	0	309	0	309	0	0	0	272	3,648
	都農町	1,774	0	323	0	323	0	0	0	168	2,265
	小計	15,555	57	8,813	1	3,034	0	0	5,778	1,218	25,643
日向・入郷	日向市	16,748	0	4,782	0	4,782	0	0	0	0	21,530
	門川町	5,201	0	1,316	0	1,117	0	199	0	0	6,517
	諸塚村	185	0	137	29	108	0	0	0	0	322
	椎葉村	380	0	197	0	197	0	0	0	0	577
	美郷町	844	0	495	146	349	0	0	0	0	1,339
	小計	23,358	0	6,927	175	6,553	0	199	0	0	30,285
延岡・西臼杵	延岡市	38,435	109	6,859	2,486	3,407	546	0	191	13	45,416
	高千穂町	0	0	3,801	0	649	0	0	3,152	0	3,801
	日之影町	0	0	866	0	177	0	0	689	0	866
	五ヶ瀬町	0	0	736	0	145	0	0	591	0	736
	小計	38,435	109	12,262	2,486	4,378	546	0	4,623	13	50,819
合計	298,444	1,701	61,340	3,562	43,242	3,487	321	10,499	27,922	389,407	

(注) ・項目の前のアルファベット表示は、2ページの「図1ごみ処理のフロー」と対応している。

### (3) ごみ処理の内訳

#### ① 焼却処理

地区	市町村	J 焼却処理量				
		合計 (t)	E 直接焼却量 (t)	I 中間処理後の焼却量		
				粗大ごみ処理施設 (t)	資源化等を行う施設 (t)	その他の施設 (t)
宮崎・東諸県	宮崎市	118,979	117,379	0	1,600	0
	国富町	4,946	4,848	0	0	98
	綾町	1,245	1,244	1	0	0
	小計	125,170	123,471	1	1,600	98
日南・串間	日南市	17,602	17,402	0	200	0
	串間市	5,834	5,759	0	75	0
	小計	23,436	23,161	0	275	0
北都諸城	都城市	55,811	55,112	0	699	0
	三股町	7,388	7,328	0	60	0
	小計	63,199	62,440	0	759	0
西諸県	小林市	5,952	5,952	0	0	0
	えびの市	5,259	5,091	163	5	0
	高原町	981	981	0	0	0
	小計	12,192	12,024	163	5	0
西都・児湯	西都市	6,107	0	0	344	5,763
	高鍋町	5,313	5,128	0	185	0
	新富町	4,349	4,349	0	0	0
	西米良村	187	187	0	0	0
	木城町	1,066	1,050	0	13	3
	川南町	3,067	3,067	0	0	0
	都農町	1,878	1,774	0	104	0
	小計	21,967	15,555	0	646	5,766
日向・入郷	日向市	16,775	16,748	0	27	0
	門川町	5,201	5,201	0	0	0
	諸塚村	185	185	0	0	0
	椎葉村	380	380	0	0	0
	美郷町	844	844	0	0	0
	小計	23,385	23,358	0	27	0
延岡・西臼杵	延岡市	39,176	38,435	555	186	0
	高千穂町	3,112	0	0	13	3,099
	日之影町	678	0	0	4	674
	五ヶ瀬町	582	0	0	3	579
	小計	43,548	38,435	555	206	4,352
合計		312,897	298,444	719	3,518	10,216

(注) ・項目の前のアルファベット表示は、2ページの「図1ごみ処理のフロー」と対応している。

② 焼却以外の中間処理

地区	市町村	F 焼却以外の中間処理量				
		合計 (t)	粗大ごみ処理施設 (t)	ごみ堆肥化施設 (t)	その他の資源化等を行う施設 (t)	その他の施設 (埋立のための 破碎・減溶化等) (t)
宮崎・東諸県	宮崎市	16,195	0	0	16,195	0
	国富町	1,771	197	886	590	98
	綾町	576	70	338	168	0
	小計	18,542	267	1,224	16,953	98
日南・串間	日南市	1,527	0	0	1,527	0
	串間市	895	0	0	895	0
	小計	2,422	0	0	2,422	0
北都諸城	都城市	4,394	0	0	4,394	0
	三股町	636	0	141	495	0
	小計	5,030	0	141	4,889	0
西諸県	小林市	6,404	213	1,576	4,615	0
	えびの市	658	420	0	238	0
	高原町	282	0	0	282	0
	小計	7,344	633	1,576	5,135	0
西都・児湯	西都市	6,942	0	0	1,179	5,763
	高鍋町	602	0	0	602	0
	新富町	478	0	0	478	0
	西米良村	40	1	0	39	0
	木城町	119	0	0	104	15
	川南町	309	0	0	309	0
	都農町	323	0	0	323	0
	小計	8,813	1	0	3,034	5,778
日向・入郷	日向市	4,782	0	0	4,782	0
	門川町	1,316	0	0	1,316	0
	諸塚村	137	29	0	108	0
	椎葉村	197	0	0	197	0
	美郷町	495	146	0	349	0
	小計	6,927	175	0	6,752	0
延岡・西臼杵	延岡市	6,859	2,486	546	3,636	191
	高千穂町	3,801	0	0	649	3,152
	日之影町	866	0	0	177	689
	五ヶ瀬町	736	0	0	145	591
	小計	12,262	2,486	546	4,607	4,623
合計		61,340	3,562	3,487	43,792	10,499

(注) ・ 項目の前のアルファベット表示は、2ページの「図1ごみ処理のフロー」と対応している。

③ 埋立処分

地区	市町村	M 最終処分量						
		合計	D 直接最終処分量	K 焼却残渣の埋立 量	H 焼却施設以外の中間処理施設からの残さ量			
					小計	粗大ごみ 処理施設	その他の 資源化等を行 う施設	その他の施設 (埋立のための破砕・ 減溶化等)
(t)	(t)	(t)	(t)	(t)	(t)	(t)	(t)	
宮崎・東諸県	宮崎市	15,485	339	12,021	3,125	0	3,125	0
	国富町	770	0	731	39	39	0	0
	綾町	78	12	66	0	0	0	0
	小計	16,333	351	12,818	3,164	39	3,125	0
日南・串間	日南市	2,402	223	1,850	329	0	329	0
	串間市	801	0	782	19	0	19	0
	小計	3,203	223	2,632	348	0	348	0
北都諸城	都城市	9,413	844	7,725	844	0	844	0
	三股町	1,135	82	974	79	0	79	0
	小計	10,548	926	8,699	923	0	923	0
西諸県	小林市	0	0	0	0	0	0	0
	えびの市	1,169	5	986	178	178	0	0
	高原町	171	30	141	0	0	0	0
	小計	1,340	35	1,127	178	178	0	0
西都・児湯	西都市	840	0	727	113	0	113	0
	高鍋町	667	0	615	52	0	52	0
	新富町	492	57	435	0	0	0	0
	西米良村	23	0	22	1	1	0	0
	木城町	138	0	123	15	0	3	12
	川南町	410	0	369	41	0	41	0
	都農町	245	0	216	29	0	29	0
	小計	2,815	57	2,507	251	1	238	12
日向・入郷	日向市	2,189	0	1,749	440	0	440	0
	門川町	726	0	541	185	0	185	0
	諸塚村	30	0	14	16	16	0	0
	椎葉村	50	0	30	20	0	20	0
	美郷町	87	0	62	25	25	0	0
	小計	3,082	0	2,396	686	41	645	0
延岡・西臼杵	延岡市	5,184	109	3,948	1,127	1,015	15	97
	高千穂町	341	0	275	66	0	13	53
	日之影町	79	0	60	19	0	4	15
	五ヶ瀬町	66	0	51	15	0	3	12
	小計	5,670	109	4,334	1,227	1,015	35	177
合計	42,991	1,701	34,513	6,777	1,274	5,314	189	

(注) ・項目の前のアルファベット表示は、2ページの「図1ごみの処理フロー」と対応している。

(4) 災害廃棄物処理の内訳

地区	市町村	災害廃棄物の搬入量								収集区分別の搬入量							
		合計	焼却施設	焼却以外の中間処理施設からの搬入量	粗大ごみ処理施設			直接最終処分量	直接資源化量	小計	がれき類	混合ごみ	可燃ごみ	不燃ごみ	資源ごみ	その他	粗大ごみ
					粗大ごみ処理施設	資源化等を行う施設	その他の施設										
(t)	(t)	(t)	(t)	(t)	(t)	(t)	(t)	(t)	(t)	(t)	(t)	(t)	(t)	(t)	(t)	(t)	
宮崎・東諸県	宮崎市	594	306	0	0	0	0	0	243	594	194	0	269	14	59	45	13
	国富町	91	77	14	11	0	3	0	0	91	0	0	75	2	0	3	11
	綾町	0	0	0	0	0	0	0	0	0	0	0	0	0	0	0	0
	小計	685	383	14	11	0	3	0	243	685	194	0	344	16	59	48	24
日南・串間	日南市	0	0	0	0	0	0	0	0	0	0	0	0	0	0	0	0
	串間市	0	0	0	0	0	0	0	0	0	0	0	0	0	0	0	0
	小計	0	0	0	0	0	0	0	0	0	0	0	0	0	0	0	0
北諸城	都城市	0	0	0	0	0	0	0	0	0	0	0	0	0	0	0	0
	三股町	0	0	0	0	0	0	0	0	0	0	0	0	0	0	0	0
	小計	0	0	0	0	0	0	0	0	0	0	0	0	0	0	0	0
西諸県	小林市	0	0	0	0	0	0	0	0	0	0	0	0	0	0	0	0
	えびの市	0	0	0	0	0	0	0	0	0	0	0	0	0	0	0	0
	高原町	0	0	0	0	0	0	0	0	0	0	0	0	0	0	0	0
	小計	0	0	0	0	0	0	0	0	0	0	0	0	0	0	0	0
西都・児湯	西都市	124	0	0	0	0	0	0	0	124	124	0	0	0	0	0	0
	高鍋町	24	18	3	0	3	0	0	3	24	6	0	18	0	0	0	0
	新富町	46	34	12	12	0	0	0	0	46	24	0	10	0	0	0	12
	西米良村	0	0	0	0	0	0	0	0	0	0	0	0	0	0	0	0
	木城町	0	0	0	0	0	0	0	0	0	0	0	0	0	0	0	0
	川南町	0	0	0	0	0	0	0	0	0	0	0	0	0	0	0	0
	都農町	0	0	0	0	0	0	0	0	0	0	0	0	0	0	0	0
	小計	194	52	15	12	3	0	0	3	194	154	0	28	0	0	0	12
日向・入郷	日向市	0	0	0	0	0	0	0	0	0	0	0	0	0	0	0	0
	門川町	0	0	0	0	0	0	0	0	0	0	0	0	0	0	0	0
	諸塚村	0	0	0	0	0	0	0	0	0	0	0	0	0	0	0	0
	椎葉村	0	0	0	0	0	0	0	0	0	0	0	0	0	0	0	0
	美郷町	0	0	0	0	0	0	0	0	0	0	0	0	0	0	0	0
	小計	0	0	0	0	0	0	0	0	0	0	0	0	0	0	0	0
延岡・西臼杵	延岡市	0	0	0	0	0	0	0	0	0	0	0	0	0	0	0	0
	高千穂町	0	0	0	0	0	0	0	0	0	0	0	0	0	0	0	0
	日之影町	0	0	0	0	0	0	0	0	0	0	0	0	0	0	0	0
	五ヶ瀬町	0	0	0	0	0	0	0	0	0	0	0	0	0	0	0	0
	小計	0	0	0	0	0	0	0	0	0	0	0	0	0	0	0	0
合計	879	435	29	23	3	3	0	246	879	348	0	372	16	59	48	36	



(5) 資源化の状況

① 処理形態別資源化量

地区	市町村	ごみ処理量 (t)	N 総資源化量								C 集団回収量 (t)	リサイクル率 (%)
			合計 (t)	G 直接資源化 量 (t)	L 中間処理後再生利用量					その他の 資源化等 を行う施設 (t)		
					小計 (t)	焼却施設 (t)	粗大ごみ 処理施設 (t)	ごみ堆肥化 施設 (t)	ごみ燃料化 施設 (t)			
宮崎・東諸県	宮崎市	144,841	20,954	10,928	8,877	765	0	0	0	8,112	1,149	14.4
	国富町	7,504	1,511	885	626	0	0	282	0	344	0	20.1
	綾町	2,123	408	291	117	0	0	2	0	115	0	19.2
	小計	154,468	22,873	12,104	9,620	765	0	284	0	8,571	1,149	14.7
日南・串間	日南市	21,972	4,189	2,820	1,369	371	0	0	0	998	0	19.1
	串間市	7,161	833	507	326	0	0	0	0	326	0	11.6
	小計	29,133	5,022	3,327	1,695	371	0	0	0	1,324	0	17.2
北都城諸県	都城市	70,657	12,905	10,307	2,598	38	0	0	0	2,560	0	18.3
	三股町	8,548	1,011	502	497	0	0	141	0	356	12	11.8
	小計	79,205	13,916	10,809	3,095	38	0	141	0	2,916	12	17.6
西諸県	小林市	12,356	3,993	0	2,852	13	5	1,575	122	1,137	1,141	29.6
	えびの市	6,205	763	451	312	0	79	0	0	233	0	12.3
	高原町	1,293	282	0	282	0	0	0	0	282	0	21.8
	小計	19,854	5,038	451	3,446	13	84	1,575	122	1,652	1,141	24.0
西都・児湯	西都市	7,325	960	383	577	9	0	0	0	568	0	13.1
	高鍋町	6,027	649	297	350	0	0	0	0	350	2	10.8
	新富町	4,884	486	0	327	0	0	0	0	327	159	9.6
	西米良村	255	67	28	39	0	0	0	0	39	0	26.3
	木城町	1,239	158	70	88	0	0	0	0	88	0	12.8
	川南町	3,648	487	272	215	0	0	0	0	215	0	13.3
	都農町	2,265	358	168	190	0	0	0	0	190	0	15.8
	小計	25,643	3,165	1,218	1,786	9	0	0	0	1,777	161	12.3
日向・入郷	日向市	21,530	4,264	0	4,264	0	0	0	0	4,264	0	19.8
	門川町	6,517	1,173	0	1,131	0	0	0	199	932	42	17.9
	諸塚村	322	108	0	108	0	0	0	0	108	0	33.5
	椎葉村	577	156	0	156	0	0	0	0	156	0	27.0
	美郷町	1,339	330	0	330	0	0	0	0	330	0	24.6
	小計	30,285	6,031	0	5,989	0	0	0	199	5,790	42	19.9
延岡・西臼杵	延岡市	45,416	5,618	13	5,028	570	646	546	0	3,266	577	12.2
	高千穂町	3,801	623	0	623	0	0	0	0	623	0	16.4
	日之影町	866	169	0	169	0	0	0	0	169	0	19.5
	五ヶ瀬町	736	139	0	139	0	0	0	0	139	0	18.9
	小計	50,819	6,549	13	5,959	570	646	546	0	4,197	577	12.7
合計	389,407	62,594	27,922	31,590	1,766	730	2,546	321	26,227	3,082	15.9	

(注) ・項目の前のアルファベット表示は、2ページの「図1ごみ処理のフロー」と対応している。  
 ・リサイクル率 = 総資源化量 ÷ (ごみ処理量 + 集団回収量) × 100

② 種類別資源化量 (1)

地区	市町村	N 総資源化量(直接資源化量+中間処理後再生利用量+集団回収量)																	
		合計	紙類 (紙・パツ、紙製 容器包装を除く)	紙パツ	紙製容器包装	金属類	ガラス類	ペットボトル	白色トレイ	容器包装 プラスチック (白色トレイを除く)	プラスチック類 (白色トレイ、容器 包装プラスチック)	布類	肥料	飼料	溶融スラック	固形燃料 (RDF、RPF)	焼却灰・飛灰の セメント原料化	廃食用油 (BDF)	その他
東宮 諸崎 諸島	宮崎市	20,954	10,484	0	0	3,612	1,175	1,327	0	2,718	0	1,522	0	0	0	0	0	0	116
	国富町	1,511	783	2	0	1	64	67	0	212	0	100	0	0	0	0	0	0	282
	綾町	408	113	0	157	20	19	16	0	60	0	21	2	0	0	0	0	0	0
	小計	22,873	11,380	2	157	3,633	1,258	1,410	0	2,990	0	1,643	2	0	0	0	0	0	398
日南 串間	日南市	4,189	2,525	0	0	658	383	218	0	368	3	0	0	0	0	0	0	0	26
	串間市	833	473	3	0	170	120	44	0	0	0	22	1	0	0	0	0	0	0
	小計	5,022	2,998	3	0	828	503	262	0	368	3	22	1	0	0	0	0	0	26
	北都 諸城 諸島	12,905	8,095	37	0	1,433	983	423	6	0	0	0	0	0	0	0	0	0	1,928
西諸 諸島	三股町	1,011	440	5	0	121	174	127	3	0	0	0	0	0	0	0	0	0	141
	小計	13,916	8,535	42	0	1,554	1,157	550	9	0	0	0	0	0	0	0	0	0	2,069
	小林市	3,993	1,056	0	0	303	298	88	0	392	47	55	0	0	0	0	0	0	7
	えびの市	763	341	1	0	79	125	40	0	94	0	0	0	0	0	0	0	0	81
高原 諸島	高原町	282	125	0	0	26	46	13	0	72	0	0	0	0	0	0	0	0	0
	小計	5,038	1,522	1	0	408	469	141	0	558	47	55	0	0	0	0	0	0	1,828
	西都市	960	141	0	0	184	174	64	0	241	0	147	0	0	0	0	0	0	9
	高鍋町	649	185	0	45	91	121	49	0	90	0	68	0	0	0	0	0	0	0
西都 ・児 湯	新富町	486	240	0	0	0	0	57	0	107	0	28	0	0	0	0	0	0	54
	西米良村	67	44	0	0	6	0	4	0	8	0	5	0	0	0	0	0	0	0
	木城町	158	59	0	0	25	27	11	0	25	0	11	0	0	0	0	0	0	0
	川南町	487	231	1	0	57	86	32	0	52	0	23	0	0	0	0	0	0	5
日向 郷	都農町	358	131	0	0	68	60	21	0	38	0	37	0	0	0	0	0	0	3
	小計	3,165	1,031	1	45	431	468	238	0	561	0	319	0	0	0	0	0	0	17
	日向市	4,264	1,795	0	0	545	359	168	0	560	0	277	221	0	0	0	0	0	339
	門川町	1,173	281	2	117	139	106	65	0	156	0	0	0	0	199	0	0	0	108
日 郷	諸塚村	108	53	0	13	5	9	4	13	0	6	5	0	0	0	0	0	0	0
	椎葉村	156	79	0	0	22	19	5	0	13	0	16	2	0	0	0	0	0	0
	美郷町	330	145	12	41	16	36	14	0	28	0	38	0	0	0	0	0	0	0
	小計	6,031	2,353	14	171	727	529	256	13	757	0	337	228	0	199	0	0	0	447
延岡 ・西 白 杵	延岡市	5,618	1,984	13	0	994	504	255	0	462	0	70	546	229	0	0	534	0	27
	高千穂町	623	327	0	7	138	95	30	0	26	0	0	0	0	0	0	0	0	0
	日之影町	169	81	0	2	40	27	10	0	9	0	0	0	0	0	0	0	0	0
	五ヶ瀬町	139	71	0	1	32	21	8	0	6	0	0	0	0	0	0	0	0	0
小計	6,549	2,463	13	10	1,204	647	303	0	503	0	70	546	229	0	0	534	0	27	
合計	62,594	30,282	76	383	8,785	5,031	3,160	22	5,737	50	2,446	777	229	0	199	534	71	4,812	

(注) ・ 項目の前のアルファベット表示は、2ページの「図1ごみ処理のフロー」と対応している。

③ 種類別資源化量 (2)

地区	市町村	G 直接資源化量																	
		合計	紙類 (紙・パップ、紙製 容器包装を除く)	紙パック	紙製容器包装	金属類	ガラス類	ペットボトル	白色トレイ	容器包装 プラスチック (白色トレイを除く)	プラスチック類 (白色トレイ、容器 包装プラスチック)	布類	肥料	飼料	溶融スラグ	固形燃料 (RDF、RPF)	焼却灰・飛灰の セメント原料化	廃食用油 (BDF)	その他
		(t)	(t)	(t)	(t)	(t)	(t)	(t)	(t)	(t)	(t)	(t)	(t)	(t)	(t)	(t)	(t)	(t)	(t)
東宮 諸崎 入郷	宮崎市	10,928	9,406	0	0	0	0	0	0	0	0	0	0	0	0	0	0	0	0
	国富町	885	783	2	0	0	0	0	0	0	0	0	0	0	0	0	0	0	0
	綾町	291	113	0	157	0	0	0	0	0	0	0	0	0	0	0	0	0	0
	小計	12,104	10,302	2	157	0	0	0	0	0	0	0	0	0	0	0	0	0	0
日南 串間	日南市	2,820	2,525	0	0	164	32	65	0	0	0	0	0	0	0	0	0	0	8
	串間市	507	473	3	0	0	9	0	0	0	0	0	0	0	0	0	0	0	0
	小計	3,327	2,998	3	0	164	41	65	0	0	0	0	0	0	0	0	0	0	8
	北都 諸城	10,307	8,067	37	0	318	42	0	0	0	0	0	0	0	0	0	0	0	0
西諸 島	三股町	502	429	5	0	59	9	0	0	0	0	0	0	0	0	0	0	0	0
	小計	10,809	8,496	42	0	377	51	0	0	0	0	0	0	0	0	0	0	0	0
	小林市	0	0	0	0	0	0	0	0	0	0	0	0	0	0	0	0	0	0
	えびの市	451	341	1	0	0	0	40	0	0	0	0	0	0	0	0	0	0	2
西都 児湯	高原町	0	0	0	0	0	0	0	0	0	0	0	0	0	0	0	0	0	0
	小計	451	341	1	0	0	0	40	0	0	0	0	0	0	0	0	0	0	0
	西都市	383	141	0	0	95	0	0	0	0	0	0	0	0	0	0	0	0	0
	高鍋町	297	184	0	45	0	0	0	0	0	0	0	0	0	0	0	0	0	0
日向 入郷	新富町	0	0	0	0	0	0	0	0	0	0	0	0	0	0	0	0	0	0
	西米良村	28	28	0	0	0	0	0	0	0	0	0	0	0	0	0	0	0	0
	木城町	70	59	0	0	0	0	0	0	0	0	0	0	0	0	0	0	0	0
	川南町	272	231	1	0	17	0	0	0	0	0	0	0	0	0	0	0	0	0
日向 入郷	都農町	168	131	0	0	0	0	0	0	0	0	0	0	0	0	0	0	0	0
	小計	1,218	774	1	45	112	0	0	0	0	0	0	0	0	0	0	0	0	0
	日向市	0	0	0	0	0	0	0	0	0	0	0	0	0	0	0	0	0	0
	門川町	0	0	0	0	0	0	0	0	0	0	0	0	0	0	0	0	0	0
延岡 西臼 杵	諸塚村	0	0	0	0	0	0	0	0	0	0	0	0	0	0	0	0	0	0
	椎葉村	0	0	0	0	0	0	0	0	0	0	0	0	0	0	0	0	0	0
	美郷町	0	0	0	0	0	0	0	0	0	0	0	0	0	0	0	0	0	0
	小計	0	0	0	0	0	0	0	0	0	0	0	0	0	0	0	0	0	0
延岡 西臼 杵	延岡市	13	10	0	0	3	0	0	0	0	0	0	0	0	0	0	0	0	0
	高千穂町	0	0	0	0	0	0	0	0	0	0	0	0	0	0	0	0	0	0
	日之影町	0	0	0	0	0	0	0	0	0	0	0	0	0	0	0	0	0	0
	五ヶ瀬町	0	0	0	0	0	0	0	0	0	0	0	0	0	0	0	0	0	0
合計	小計	13	10	0	0	3	0	0	0	0	0	0	0	0	0	0	0	0	0
	合計	27,922	22,921	49	202	656	92	105	0	0	0	0	0	0	0	0	0	0	10

(注) ・ 項目の前のアルファベット表示は、2ページの「図1ごみ処理のフロー」と対応している。

④ 種類別資源化量 (3)

地区	市町村	L 中間処理後再生利用量																	
		合計	紙類 (紙・パップ、紙製 容器包装を除く)	紙パップ	紙製容器包装	金属類	ガラス類	ペットボトル	白色トレイ	容器包装 プラスチック (白色トレイを除く)	プラスチック類 (白色トレイ、容器 包装プラスチック)	布類	肥料	飼料	溶融スラグ	固形燃料 (RDF、RPF)	焼却灰・飛灰の セメント原料化	廃食用油 (BDF)	その他
		(t)	(t)	(t)	(t)	(t)	(t)	(t)	(t)	(t)	(t)	(t)	(t)	(t)	(t)	(t)	(t)	(t)	(t)
東宮 諸崎 入郷	宮崎市	8,877	0	0	0	3,573	1,143	1,327	0	2,718	0	0	0	0	0	0	0	0	116
	国富町	626	0	0	0	1	64	67	0	212	0	0	0	0	0	0	0	0	282
	綾町	117	0	0	0	20	19	16	0	60	0	0	2	0	0	0	0	0	0
	小計	9,620	0	0	0	3,594	1,226	1,410	0	2,990	0	0	2	0	0	0	0	0	398
日南 串間	日南市	1,369	0	0	0	494	351	153	0	368	0	0	0	0	0	0	0	0	0
	串間市	326	0	0	0	170	111	44	0	0	0	1	0	0	0	0	0	0	0
	小計	1,695	0	0	0	664	462	197	0	368	0	0	1	0	0	0	0	0	0
	北都 諸城 諸島	2,598	28	0	0	1,115	941	423	6	0	0	0	0	0	0	0	0	0	85
小計	497	0	0	0	62	164	127	3	0	0	0	0	0	0	0	0	0	141	
西諸 高原	小計	3,095	28	0	0	1,177	1,105	550	9	0	0	0	0	0	0	0	0	0	226
	小林市	2,852	490	0	0	105	0	9	0	392	0	55	0	0	0	0	0	0	7
	えびの市	312	0	0	0	79	125	0	0	94	0	0	0	0	0	0	0	0	14
	高原町	282	125	0	0	26	46	13	0	72	0	0	0	0	0	0	0	0	0
西都 児湯	小計	3,446	615	0	0	210	171	22	0	558	0	55	0	0	0	0	0	0	1,761
	西都市	577	0	0	0	89	174	64	0	241	0	0	0	0	0	0	0	0	9
	高鍋町	350	0	0	0	90	121	49	0	90	0	0	0	0	0	0	0	0	0
	新富町	327	81	0	0	0	0	57	0	107	0	28	0	0	0	0	0	0	54
西入 湯	西米良村	39	16	0	0	6	0	4	0	8	0	5	0	0	0	0	0	0	0
	木城町	88	0	0	0	25	27	11	0	25	0	0	0	0	0	0	0	0	0
	川南町	215	0	0	0	40	86	32	0	52	0	0	0	0	0	0	0	0	5
	都農町	190	0	0	0	68	60	21	0	38	0	0	0	0	0	0	0	0	3
日向 門川 諸塚 椎葉 美郷	小計	1,786	97	0	0	318	468	238	0	561	0	33	0	0	0	0	0	0	17
	日向市	4,264	1,795	0	0	545	359	168	0	560	0	277	221	0	0	0	0	0	339
	門川町	1,131	267	2	117	117	100	65	0	156	0	0	0	0	199	0	0	0	108
	諸塚村	108	53	0	13	5	9	4	13	0	0	6	5	0	0	0	0	0	0
延岡 高千穂 日之影 五ヶ瀬 白杵	椎葉村	156	79	0	0	22	19	5	0	13	0	16	2	0	0	0	0	0	0
	美郷町	330	145	12	41	16	36	14	0	28	0	38	0	0	0	0	0	0	0
	小計	5,989	2,339	14	171	705	523	256	13	757	0	337	228	0	199	0	0	0	447
	延岡市	5,028	1,539	13	0	920	485	204	0	462	0	70	546	229	0	0	534	0	26
西白 杵	高千穂町	623	327	0	7	138	95	30	0	26	0	0	0	0	0	0	0	0	0
	日之影町	169	81	0	2	40	27	10	0	9	0	0	0	0	0	0	0	0	0
	五ヶ瀬町	139	71	0	1	32	21	8	0	6	0	0	0	0	0	0	0	0	0
	小計	5,959	2,018	13	10	1,130	628	252	0	503	0	70	546	229	0	0	534	0	26
合計	31,590	5,097	27	181	7,798	4,583	2,925	22	5,737	50	495	777	229	0	199	534	61	2,875	

(注) ・ 項目の前のアルファベット表示は、2ページの「図1ごみ処理のフロー」と対応している。

⑤ 種類別資源化量（４）

地区	市町村	C 集団回収量																
		紙類 (紙・紙パック、紙製 容器包装を除く)	紙パック	紙製容器包装	金属類	ガラス類	ペットボトル	白色トレイ	容器包装 プラスチック (白色トレイを除く)	プラスチック類 (白色トレイ、容器 包装プラスチック)	布類	肥料	飼料	溶融スラグ	固形燃料 (RDF、RPF)	焼却灰・飛灰の セメント原料化	廃食用油 (BDF)	その他
	(t)	(t)	(t)	(t)	(t)	(t)	(t)	(t)	(t)	(t)	(t)	(t)	(t)	(t)	(t)	(t)	(t)	(t)
東宮 諸崎 諸島・ 綾町	宮崎市	1,149	1,078	0	39	32	0	0	0	0	0	0	0	0	0	0	0	0
	国富町	0	0	0	0	0	0	0	0	0	0	0	0	0	0	0	0	0
	綾町	0	0	0	0	0	0	0	0	0	0	0	0	0	0	0	0	0
	小計	1,149	1,078	0	39	32	0	0	0	0	0	0	0	0	0	0	0	0
日 串南 間・	日南市	0	0	0	0	0	0	0	0	0	0	0	0	0	0	0	0	0
	串間市	0	0	0	0	0	0	0	0	0	0	0	0	0	0	0	0	0
	小計	0	0	0	0	0	0	0	0	0	0	0	0	0	0	0	0	0
	北都 諸城 諸島・	0	0	0	0	0	0	0	0	0	0	0	0	0	0	0	0	0
西 諸 島	都城市	0	0	0	0	0	0	0	0	0	0	0	0	0	0	0	0	0
	三股町	12	11	0	0	1	0	0	0	0	0	0	0	0	0	0	0	0
	小計	12	11	0	0	1	0	0	0	0	0	0	0	0	0	0	0	0
	小計	1,141	566	0	198	298	79	0	0	0	0	0	0	0	0	0	0	0
西 都 ・ 児 湯	西都市	0	0	0	0	0	0	0	0	0	0	0	0	0	0	0	0	0
	高鍋町	2	1	0	1	0	0	0	0	0	0	0	0	0	0	0	0	0
	新富町	159	159	0	0	0	0	0	0	0	0	0	0	0	0	0	0	0
	小計	161	160	0	1	0	0	0	0	0	0	0	0	0	0	0	0	0
日 向 ・ 入 郷	日向市	0	0	0	0	0	0	0	0	0	0	0	0	0	0	0	0	0
	門川町	42	14	0	22	6	0	0	0	0	0	0	0	0	0	0	0	0
	諸塚村	0	0	0	0	0	0	0	0	0	0	0	0	0	0	0	0	0
	小計	42	14	0	22	6	0	0	0	0	0	0	0	0	0	0	0	0
延 岡 ・ 西 臼 杵	延岡市	577	435	0	71	19	51	0	0	0	0	0	0	0	0	0	0	0
	高千穂町	0	0	0	0	0	0	0	0	0	0	0	0	0	0	0	0	0
	日之影町	0	0	0	0	0	0	0	0	0	0	0	0	0	0	0	0	0
	小計	577	435	0	71	19	51	0	0	0	0	0	0	0	0	0	0	0
合計	3,082	2,264	0	331	356	130	0	0	0	0	0	0	0	0	0	0	0	0

(注)・項目の前のアルファベット表示は、2ページの「図1ごみ処理のフロー」と対応している。

(6) ごみ収集の体制等

① 分別数及び収集体制（生活系ごみ） 次のページに続く

地区	市町村	分別数	可燃ごみ			不燃ごみ			資源ごみ (紙ハック、紙製容器包装を除く)			金属類			ガラス類			ペットボトル			白色トレイ					
			収集運搬	収集場所	(回収回数/週)	収集運搬	収集場所	(回収回数/月)	収集運搬	収集場所	(回収回数/月)	収集運搬	収集場所	(回収回数/月)	収集運搬	収集場所	(回収回数/月)	収集運搬	収集場所	(回収回数/月)	収集運搬	収集場所	(回収回数/月)	収集運搬	収集場所	(回収回数/月)
東宮 諸崎 県	宮崎市 国富町 綾町	18 11 16	直,委	全	2回	併	全	4回	併	全	1回	直,委	全	1回	委	全	2回	委	全	4回	委	全	4回	委	全	4回
			委	全	1回	併	全	2回	併	全	1回	委	全	1回	委	全	1回	委	全	2回	委	全	4回	委	全	4回
日南 串間・ 北諸 郡	日南市 串間市 都城 三股町	20 17 15 20	直,委	全	2回	直	全	1回	直	全	4回	委	全	1回	委	全	2回	委	全	4回	委	全	4回	委	全	4回
			委	全	2回	直	全	1回	直	全	1回	委	全	1回	委	全	1回	委	全	2回	委	全	4回	委	全	4回
西諸 県	小林市 えびの市 高原町	25 21 17	委	全	1回	直	全	1回	直	全	2回	委	全	1回	委	全	2回	委	全	4回	委	全	4回	委	全	4回
			委	全	2回	委	全	2回	委	全	2回	委	全	2回	委	全	2回	委	全	2回	委	全	4回	委	全	4回
西都 郡・ 児湯	西都市 高鍋町 新富町 西米良村 木城町 川南町 都農町	11 8 14 13 14 14 9	委	全	2回	委	全	2回	委	全	2回	委	全	2回	委	全	2回	委	全	4回	委	全	4回	委	全	4回
			委	全	3回	併	全	4回	併	全	4回	委	全	4回	委	全	4回	委	全	4回	委	全	4回	委	全	4回
日向 ・ 入郷	日向市 門川町 諸塚村 椎葉村 美郷町	16 13 7 10 17	直,委	全	2回	直	全	1回	直	全	2回	委	全	1回	委	全	2回	委	全	4回	委	全	4回	委	全	4回
			委	全	2回	直	全	1回	直	全	1回	委	全	1回	委	全	1回	委	全	2回	委	全	4回	委	全	4回
延岡 ・ 西臼 杵	延岡市 高千穂町 日之影町 五ヶ瀬町	11 14 14 14	委	全	2回	委	全	2回	委	全	2回	委	全	2回	委	全	2回	委	全	4回	委	全	4回	委	全	4回
			委	全	4回	委	全	2回	委	全	2回	委	全	2回	委	全	2回	委	全	2回	委	全	4回	委	全	4回

① 分別数及び収集体制（生活系ごみ） 前のページの続き

地区	資源ごみ				布類				生ごみ				廃食用油				剪定枝				小型家電				その他				その他のごみ				粗大ごみ						
	プラスチック類 (白色トレイを除く)		プラスチック類 (白色トレイ、容器包装プラスチックを除く)		収集場所		収集回数 (回数/月)		収集方式		収集場所		収集回数 (回数/月)		収集方式		収集場所		収集回数 (回数/月)		収集方式		収集場所		収集回数 (回数/月)		収集方式		収集場所		収集回数 (回数/月)		収集方式		収集場所				
	収集場所	収集回数 (回数/月)	収集方式	収集場所	収集回数 (回数/月)	収集方式	収集場所	収集回数 (回数/月)	収集方式	収集場所	収集回数 (回数/月)	収集方式	収集場所	収集回数 (回数/月)	収集方式	収集場所	収集回数 (回数/月)	収集方式	収集場所	収集回数 (回数/月)	収集方式	収集場所	収集回数 (回数/月)	収集方式	収集場所	収集回数 (回数/月)	収集方式	収集場所	収集回数 (回数/月)	収集方式	収集場所	収集回数 (回数/月)	収集方式	収集場所					
市町村	全	4回	併	全	4回	併	全	4回	併	全	4回	併	全	4回	併	全	4回	併	全	4回	併	全	4回	併	全	4回	併	全	4回	併	全	4回	併	全	4回	併			
東宮 諸島 綾町	全	4回	併	全	4回	併	全	4回	併	全	4回	併	全	4回	併	全	4回	併	全	4回	併	全	4回	併	全	4回	併	全	4回	併	全	4回	併	全	4回	併	全	4回	併
日南 串間	全	4回	直	全	4回	直	全	4回	直	全	4回	直	全	4回	直	全	4回	直	全	4回	直	全	4回	直	全	4回	直	全	4回	直	全	4回	直	全	4回	直	全	4回	直
北都 諸島 三股町	全	4回	直	全	4回	直	全	4回	直	全	4回	直	全	4回	直	全	4回	直	全	4回	直	全	4回	直	全	4回	直	全	4回	直	全	4回	直	全	4回	直	全	4回	直
西諸島	全	4回	直	全	4回	直	全	4回	直	全	4回	直	全	4回	直	全	4回	直	全	4回	直	全	4回	直	全	4回	直	全	4回	直	全	4回	直	全	4回	直	全	4回	直
西都	全	4回	直	全	4回	直	全	4回	直	全	4回	直	全	4回	直	全	4回	直	全	4回	直	全	4回	直	全	4回	直	全	4回	直	全	4回	直	全	4回	直	全	4回	直
西都・児湯	全	4回	併	全	4回	併	全	4回	併	全	4回	併	全	4回	併	全	4回	併	全	4回	併	全	4回	併	全	4回	併	全	4回	併	全	4回	併	全	4回	併	全	4回	併
日向	全	4回	委	全	4回	委	全	4回	委	全	4回	委	全	4回	委	全	4回	委	全	4回	委	全	4回	委	全	4回	委	全	4回	委	全	4回	委	全	4回	委	全	4回	委
日向 入郷	全	4回	委	全	4回	委	全	4回	委	全	4回	委	全	4回	委	全	4回	委	全	4回	委	全	4回	委	全	4回	委	全	4回	委	全	4回	委	全	4回	委	全	4回	委
延岡	全	4回	委	全	4回	委	全	4回	委	全	4回	委	全	4回	委	全	4回	委	全	4回	委	全	4回	委	全	4回	委	全	4回	委	全	4回	委	全	4回	委	全	4回	委
西臼杵	全	4回	委	全	4回	委	全	4回	委	全	4回	委	全	4回	委	全	4回	委	全	4回	委	全	4回	委	全	4回	委	全	4回	委	全	4回	委	全	4回	委	全	4回	委
五ヶ瀬町	全	4回	委	全	4回	委	全	4回	委	全	4回	委	全	4回	委	全	4回	委	全	4回	委	全	4回	委	全	4回	委	全	4回	委	全	4回	委	全	4回	委	全	4回	委

(注) ・「直」…市町村・事務組合等による収集、「委」…市町村等の委託業者による収集、「許」…市町村等の許可業者による収集  
 ・「全」…全地域収集、「一」…一部地域のみの収集  
 ・「戸」…各戸収集方式、「ス」…ステーション収集方式、「併」…各戸収集とステーション収集の併用方式、「他」…その他





② 収集体制（事業系ごみ） 前のページの続き

地区	市町村	資源ごみ												粗大ごみ																							
		容器包装プラスチック (白色以外を除く)			プラスチック類 (白色以外、容器包装プラスチックを除く)			布類			生ごみ			廃食用油			剪定枝			小型家電			その他			その他のごみ			粗大ごみ								
		収集運搬	収集場所	(回収/回数/月数)	収集方式	収集運搬	収集場所	(回収/回数/月数)	収集方式	収集運搬	収集場所	(回収/回数/月数)	収集方式	収集運搬	収集場所	(回収/回数/月数)	収集方式	収集運搬	収集場所	(回収/回数/月数)	収集方式	収集運搬	収集場所	(回収/回数/月数)	収集方式	収集運搬	収集場所	(回収/回数/月数)	収集方式	収集運搬	収集場所	(回収/回数/月数)	収集方式	収集運搬	収集場所	(回収/回数/月数)	収集方式
東高諸崎県	宮崎市	許	全	不定期	戸	許	全	不定期	戸	許	全	不定期	戸	許	全	不定期	戸	許	全	不定期	戸	許	全	不定期	戸	許	全	不定期	戸	許	全	不定期	戸	許	全	不定期	戸
日南	日南市	許	全	1回	戸	許	全	1回	戸	許	全	1回	戸	許	全	1回	戸	許	全	不定期	戸	許	全	不定期	戸	許	全	不定期	戸	許	全	不定期	戸	許	全	不定期	戸
日南	日南市	委	一部	1回	戸	委	一部	1回	戸	許	一部	不定期	戸	許	一部	不定期	戸	許	一部	不定期	戸	許	一部	不定期	戸	許	一部	不定期	戸	許	一部	不定期	戸	許	一部	不定期	戸
北高諸崎県	都城市	許	全		併	許	全		併	許	全		併	許	全		併	許	全		併	許	全		併	許	全		併	許	全		併	許	全		併
西高諸崎県	小林市	許	全	不定期	併	許	全	不定期	併	許	全	不定期	併	許	全	不定期	併	許	全	不定期	併	許	全	不定期	併	許	全	不定期	併	許	全	不定期	併	許	全	不定期	併
西高諸崎県	えびの市	許	全	不定期	併	許	全	不定期	併	許	全	不定期	併	許	全	不定期	併	許	全	不定期	併	許	全	不定期	併	許	全	不定期	併	許	全	不定期	併	許	全	不定期	併
高知	高知市	委	全	4回	ス	委	全	4回	ス	委	全	4回	ス	委	全	4回	ス	委	全	4回	ス	委	全	4回	ス	委	全	4回	ス	委	全	4回	ス	委	全	4回	ス
西高諸崎県	高知市	許	全	不定期	戸	許	全	不定期	戸	許	全	不定期	戸	許	全	不定期	戸	許	全	不定期	戸	許	全	不定期	戸	許	全	不定期	戸	許	全	不定期	戸	許	全	不定期	戸
西高諸崎県	新富町	許	全	不定期	戸	許	全	不定期	戸	許	全	不定期	戸	許	全	不定期	戸	許	全	不定期	戸	許	全	不定期	戸	許	全	不定期	戸	許	全	不定期	戸	許	全	不定期	戸
西高諸崎県	西米良村	許	全	4回	戸	許	全	4回	戸	許	全	4回	戸	許	全	4回	戸	許	全	4回	戸	許	全	4回	戸	許	全	4回	戸	許	全	4回	戸	許	全	4回	戸
西高諸崎県	木城町	許	全	不定期	戸	許	全	不定期	戸	許	全	不定期	戸	許	全	不定期	戸	許	全	不定期	戸	許	全	不定期	戸	許	全	不定期	戸	許	全	不定期	戸	許	全	不定期	戸
西高諸崎県	川南町	許	全	不定期	戸	許	全	不定期	戸	許	全	不定期	戸	許	全	不定期	戸	許	全	不定期	戸	許	全	不定期	戸	許	全	不定期	戸	許	全	不定期	戸	許	全	不定期	戸
西高諸崎県	都城町	許	全	不定期	戸	許	全	不定期	戸	許	全	不定期	戸	許	全	不定期	戸	許	全	不定期	戸	許	全	不定期	戸	許	全	不定期	戸	許	全	不定期	戸	許	全	不定期	戸
日向	日向市	許	全	不定期	戸	許	全	不定期	戸	許	全	不定期	戸	許	全	不定期	戸	許	全	不定期	戸	許	全	不定期	戸	許	全	不定期	戸	許	全	不定期	戸	許	全	不定期	戸
日向	門川町	許	全	不定期	戸	許	全	不定期	戸	許	全	不定期	戸	許	全	不定期	戸	許	全	不定期	戸	許	全	不定期	戸	許	全	不定期	戸	許	全	不定期	戸	許	全	不定期	戸
日向	諸塚村	許	全	不定期	戸	許	全	不定期	戸	許	全	不定期	戸	許	全	不定期	戸	許	全	不定期	戸	許	全	不定期	戸	許	全	不定期	戸	許	全	不定期	戸	許	全	不定期	戸
日向	権楽村	許	全	不定期	戸	許	全	不定期	戸	許	全	不定期	戸	許	全	不定期	戸	許	全	不定期	戸	許	全	不定期	戸	許	全	不定期	戸	許	全	不定期	戸	許	全	不定期	戸
日向	美郷町	許	全	不定期	戸	許	全	不定期	戸	許	全	不定期	戸	許	全	不定期	戸	許	全	不定期	戸	許	全	不定期	戸	許	全	不定期	戸	許	全	不定期	戸	許	全	不定期	戸
延岡	延岡市	許	全	不定期	戸	許	全	不定期	戸	許	全	不定期	戸	許	全	不定期	戸	許	全	不定期	戸	許	全	不定期	戸	許	全	不定期	戸	許	全	不定期	戸	許	全	不定期	戸
延岡	高千穂町	許	全	2回	ス	許	全	2回	ス	許	全	2回	ス	許	全	2回	ス	許	全	2回	ス	許	全	2回	ス	許	全	2回	ス	許	全	2回	ス	許	全	2回	ス
延岡	日之影町	許	全	2回	ス	許	全	2回	ス	許	全	2回	ス	許	全	2回	ス	許	全	2回	ス	許	全	2回	ス	許	全	2回	ス	許	全	2回	ス	許	全	2回	ス
延岡	五ヶ瀬町	許	全	2回	ス	許	全	2回	ス	許	全	2回	ス	許	全	2回	ス	許	全	2回	ス	許	全	2回	ス	許	全	2回	ス	許	全	2回	ス	許	全	2回	ス

(注) ・「直」… 市町村・事務組合等による収集、「委」… 市町村等の委託業者による収集、「許」… 市町村等の許可業者による収集  
 ・「全」… 全地域収集、「一」… 一部地域のみ収集  
 ・「戸」… 各戸収集方式、「ス」… ステーション収集方式、「併」… 各戸収集とステーション収集の併用方式、「他」… その他



③有料化の状況（生活系ごみ） 前のページの続き

地区	市町村	資源ごみ		布類		生ごみ		廃食用油		剪定枝		小型家電		その他		その他収集ごみ		粗大ごみ			
		容器包装プラスチック (白色レジ/を除く)		プラスチック類 (白色レジ、容器包装プラスチックを除く)		直接搬入		直接搬入		直接搬入		直接搬入		直接搬入		直接搬入		直接搬入		直接搬入	
		手数料	徴収方法	手数料	徴収方法	手数料	徴収方法	手数料	徴収方法	手数料	徴収方法	手数料	徴収方法	手数料	徴収方法	手数料	徴収方法	手数料	徴収方法	手数料	徴収方法
東京都	宮崎市	無料	-	無料	-	-	-	-	-	-	-	-	-	-	-	-	-	-	-	-	-
東京都	国富町	無料	-	無料	-	無料	-	-	-	-	-	-	-	-	-	-	-	-	-	-	-
東京都	練町	無料	-	無料	-	無料	-	-	-	-	-	-	-	-	-	-	-	-	-	-	-
千葉県	日南市	無料	-	無料	-	-	-	-	-	-	-	-	-	-	-	-	-	-	-	-	-
千葉県	串間市	無料	-	無料	-	-	-	-	-	-	-	-	-	-	-	-	-	-	-	-	-
東京都	都城市	-	-	-	-	-	-	-	-	-	-	-	-	-	-	-	-	-	-	-	-
東京都	三股町	-	-	-	-	-	-	-	-	-	-	-	-	-	-	-	-	-	-	-	-
西諸島	小林市	無料	-	無料	-	-	-	-	-	-	-	-	-	-	-	-	-	-	-	-	-
西諸島	えびの市	無料	-	無料	-	-	-	-	-	-	-	-	-	-	-	-	-	-	-	-	-
西諸島	高原町	無料	-	無料	-	-	-	-	-	-	-	-	-	-	-	-	-	-	-	-	-
西諸島	高崎市	有料	車比	-	-	-	-	-	-	-	-	-	-	-	-	-	-	-	-	-	-
西諸島	高崎町	有料	車比	-	-	-	-	-	-	-	-	-	-	-	-	-	-	-	-	-	-
西諸島	新富町	有料	車比	-	-	有料	車比	-	-	-	-	-	-	-	-	-	-	-	-	-	-
西諸島	西米良村	有料	車比	-	-	有料	車比	-	-	-	-	-	-	-	-	-	-	-	-	-	-
西諸島	木坂町	有料	車比	-	-	有料	車比	-	-	-	-	-	-	-	-	-	-	-	-	-	-
西諸島	川南町	有料	車比	-	-	有料	車比	-	-	-	-	-	-	-	-	-	-	-	-	-	-
西諸島	都農町	有料	車比	-	-	有料	車比	-	-	-	-	-	-	-	-	-	-	-	-	-	-
日向市	日向市	無料	-	無料	-	-	-	-	-	-	-	-	-	-	-	-	-	-	-	-	-
日向市	門川町	無料	-	-	-	-	-	-	-	-	-	-	-	-	-	-	-	-	-	-	-
日向市	諸塚村	-	-	無料	-	-	-	-	-	-	-	-	-	-	-	-	-	-	-	-	-
日向市	権葉村	無料	-	無料	-	-	-	-	-	-	-	-	-	-	-	-	-	-	-	-	-
日向市	美郷町	無料	-	無料	-	-	-	-	-	-	-	-	-	-	-	-	-	-	-	-	-
延岡市	延岡市	無料	-	無料	-	-	-	-	-	-	-	-	-	-	-	-	-	-	-	-	-
延岡市	高千穂町	無料	-	無料	-	-	-	-	-	-	-	-	-	-	-	-	-	-	-	-	-
西臼杵	日之影町	無料	-	無料	-	-	-	-	-	-	-	-	-	-	-	-	-	-	-	-	-
西臼杵	五ヶ瀬町	無料	-	無料	-	-	-	-	-	-	-	-	-	-	-	-	-	-	-	-	-

(注) ・「一」 … 収集無し

・「車比」 … 排出量単純比例型(ごみの排出量に応じて手数料を負担する方式。)

・「多比」 … 排出量多段階比例型(ごみの排出量に応じて手数料を負担し、一定量を超えた段階で単位ごみ量あたりの料金水準が引き上げられる方式。)

・「一無」 … 一定量無料型(一定排出量までは手数料が無料であり、排出量が一定量を超えると排出量に応じて手数料を負担する方式。)

・「負補」 … 負担補助組合せ型(一定排出量までは排出量が無料であり、排出量が一定量を超えると排出量に応じて手数料を負担する一方、排出量が一定以下となった場合は、排出抑制の量に応じて還元される方式)

・「定従」 … 定額制・従量制併用型(一定の排出量までは排出量にかかわらず手数料が定額であり、一定量を超えると排出量に応じて手数料を負担する方式。)

・「他」 … その他





## 2 し尿処理の状況

### (1) し尿の水酸化・非水洗化の状況

地区	市町村	総人口														
		合計	非水洗化人口					水洗化人口					浄化槽人口	合併処理浄化槽人口		
			非水洗化率	小計	計画収集人口	自家処理人口	水洗化率(水洗化全体)	小計	水洗化率(公共下水道)	公共下水道人口	水洗化率(ホムプラ)	コミュニティプラント人口			水洗化率(浄化槽)	
(人)	(%)	(人)	(人)	(人)	(%)	(人)	(%)	(人)	(%)	(人)	(%)	(人)	(人)			
宮崎・東諸県	宮崎市	403,149	2.9	11,876	11,876	0	97.1	391,273	83.6	336,999	0.0	0	13.5	54,274	36,096	
	国富町	19,491	18.2	3,549	3,549	0	81.8	15,942	30.9	6,015	0.0	0	50.9	9,927	6,496	
	綾町	7,363	21.6	1,589	1,589	0	78.4	5,774	37.3	2,745	0.0	0	41.1	3,029	2,909	
	小計	430,003	4.0	17,014	17,014	0	96.0	412,989	80.4	345,759	0.0	0	15.6	67,230	45,501	
日南・串間	日南市	53,656	27.3	14,628	14,628	0	72.7	39,028	31.2	16,763	0.0	0	41.5	22,265	11,793	
	串間市	18,692	18.5	3,456	3,456	0	81.5	15,236	16.0	2,983	0.0	0	65.6	12,253	7,443	
	小計	72,348	25.0	18,084	18,084	0	75.0	54,264	27.3	19,746	0.0	0	47.7	34,518	19,236	
北諸城	都城市	165,513	8.0	13,270	13,270	0	92.0	152,243	43.5	71,917	0.0	0	48.5	80,326	53,828	
	三股町	26,029	9.4	2,438	2,438	0	90.6	23,591	23.9	6,220	0.0	0	66.7	17,371	12,817	
	小計	191,542	8.2	15,708	15,708	0	91.8	175,834	40.8	78,137	0.0	0	51.0	97,697	66,645	
西諸県	小林市	44,581	13.4	5,987	5,987	0	86.6	38,594	17.9	7,971	0.0	0	68.7	30,623	15,403	
	えびの市	19,674	23.3	4,579	4,579	0	76.7	15,095	0.0	0	0.0	0	76.7	15,095	14,786	
	高原町	9,452	31.2	2,945	2,945	0	68.8	6,507	0.0	0	0.0	0	68.8	6,507	5,410	
	小計	73,707	18.3	13,511	13,511	0	81.7	60,196	10.8	7,971	0.0	0	70.9	52,225	35,599	
西都・児湯	西都市	30,554	23.7	7,256	7,256	0	76.3	23,298	44.9	13,732	0.0	0	31.3	9,566	7,256	
	高鍋町	20,470	12.3	2,522	2,522	0	87.7	17,948	29.6	6,054	0.0	0	58.1	11,894	5,468	
	新富町	17,526	33.0	5,784	5,784	0	67.0	11,742	0.0	0	0.0	0	67.0	11,742	11,742	
	西米良村	1,158	19.2	222	222	0	80.8	936	38.4	445	0.0	0	42.4	491	438	
	木城町	5,285	8.9	471	471	0	91.1	4,814	67.0	3,539	0.0	0	24.1	1,275	902	
	川南町	15,612	18.4	2,866	2,866	0	81.6	12,746	15.9	2,476	0.0	0	65.8	10,270	7,337	
	都農町	10,653	21.2	2,258	2,258	0	78.8	8,395	0.0	0	0.0	0	78.8	8,395	5,049	
	小計	101,258	21.1	21,379	21,379	0	78.9	79,879	25.9	26,246	0.0	0	53.0	53,633	38,192	
日向・入郷	日向市	61,827	6.6	4,069	4,069	0	93.4	57,758	52.4	32,396	0.0	0	41.0	25,362	15,996	
	門川町	18,132	8.9	1,618	1,618	0	91.1	16,514	0.0	0	0.0	0	91.1	16,514	13,386	
	諸塚村	1,723	1.9	33	33	0	98.1	1,690	11.8	204	0.0	0	86.2	1,486	20	
	椎葉村	2,827	9.9	281	281	0	90.1	2,546	0.0	0	0.0	0	90.1	2,546	2,402	
	美郷町	5,500	4.4	244	244	0	95.6	5,256	0.0	0	0.0	0	95.6	5,256	4,917	
	小計	90,009	6.9	6,245	6,245	0	93.1	83,764	36.2	32,600	0.0	0	56.8	51,164	36,721	
延岡・西臼杵	延岡市	123,698	2.2	2,741	2,731	10	97.8	120,957	72.7	89,964	0.0	0	25.1	30,993	18,146	
	高千穂町	12,427	5.2	641	641	0	94.8	11,786	31.6	3,924	0.0	0	63.3	7,862	7,034	
	日之影町	4,058	26.2	1,062	1,062	0	73.8	2,996	0.0	0	0.0	0	73.8	2,996	2,799	
	五ヶ瀬町	3,820	23.0	879	879	0	77.0	2,941	0.0	0	0.0	0	77.0	2,941	2,824	
	小計	144,003	3.7	5,323	5,313	10	96.3	138,680	65.2	93,888	0.0	0	31.1	44,792	30,803	
合計	1,102,870	8.8	97,264	97,254	10	91.2	1,005,606	54.8	604,347	0.0	0	36.4	401,259	272,697		

(注) ・非水洗化率＝非水洗化人口÷総人口×100  
 ・水洗化率＝水洗化人口÷総人口×100  
 ・コミュニティプラントとは、し尿と生活雑排水を併せて処理する施設のことをいう。

(2) し尿及び浄化槽汚泥の収集量

地区	市町村	し尿及び浄化槽汚泥収集量								
		合計	し尿収集量			浄化槽汚泥収集量				
			小計	直営	委託	許可	小計	直営	委託	許可
(kl)	(kl)	(kl)	(kl)	(kl)	(kl)	(kl)	(kl)	(kl)	(kl)	
宮崎・東諸県	宮崎市	37,954	10,356	0	10,356	0	27,598	0	0	27,598
	国富町	10,724	3,258	0	0	3,258	7,466	0	0	7,466
	綾町	4,518	1,575	0	0	1,575	2,943	0	0	2,943
	小計	53,196	15,189	0	10,356	4,833	38,007	0	0	38,007
日南・串間	日南市	29,634	6,970	0	0	6,970	22,664	0	0	22,664
	串間市	11,434	2,575	0	0	2,575	8,859	0	0	8,859
	小計	41,068	9,545	0	0	9,545	31,523	0	0	31,523
北都諸城	都城市	58,328	10,512	0	0	10,512	47,816	0	0	47,816
	三股町	12,579	1,736	0	0	1,736	10,843	0	0	10,843
	小計	70,907	12,248	0	0	12,248	58,659	0	0	58,659
西諸県	小林市	20,560	4,100	0	0	4,100	16,460	0	16,460	0
	えびの市	16,439	5,863	0	0	5,863	10,576	0	0	10,576
	高原町	6,394	913	913	0	0	5,481	5,481	0	0
	小計	43,393	10,876	913	0	9,963	32,517	5,481	16,460	10,576
西都・児湯	西都市	12,928	4,659	0	4,659	0	8,269	0	0	8,269
	高鍋町	12,085	2,719	0	2,719	0	9,366	0	0	9,366
	新富町	15,595	2,399	0	0	2,399	13,196	0	0	13,196
	西米良村	811	164	164	0	0	647	647	0	0
	木城町	1,800	507	0	0	507	1,293	0	0	1,293
	川南町	9,082	1,963	0	0	1,963	7,119	0	0	7,119
	都農町	6,988	1,638	0	0	1,638	5,350	0	0	5,350
	小計	59,289	14,049	164	7,378	6,507	45,240	647	0	44,593
日向・入郷	日向市	20,761	3,308	0	0	3,308	17,453	0	0	17,453
	門川町	7,204	375	0	0	375	6,829	0	0	6,829
	諸塚村	1,220	50	0	0	50	1,170	0	0	1,170
	椎葉村	1,247	281	0	0	281	966	0	0	966
	美郷町	3,523	273	0	0	273	3,250	0	0	3,250
	小計	33,955	4,287	0	0	4,287	29,668	0	0	29,668
延岡・西臼杵	延岡市	29,065	2,589	0	2,589	0	26,476	0	0	26,476
	高千穂町	5,744	1,761	0	0	1,761	3,983	0	0	3,983
	日之影町	3,599	1,169	0	0	1,169	2,430	0	0	2,430
	五ヶ瀬町	2,463	472	0	0	472	1,991	0	0	1,991
	小計	40,871	5,991	0	2,589	3,402	34,880	0	0	34,880
合計	342,679	72,185	1,077	20,323	50,785	270,494	6,128	16,460	247,906	

### (3) し尿処理の状況

地区	市町村	し尿処理量												
		し尿						浄化槽汚泥				自家処理量		
		合計 (kl)	小計 (kl)	し尿 処理施設 (kl)	下水道投入 (kl)	農地還元 (kl)	その他 (kl)	小計 (kl)	し尿 処理施設 (kl)	ごみ堆肥化 (kl)	下水道投入 (kl)	小計 (kl)	し尿 (kl)	浄化槽汚泥 (kl)
宮崎・東諸県	宮崎市	37,954	10,356	6,425	3,931	0	0	27,598	27,094	504	0	0	0	0
	国富町	10,724	3,258	3,258	0	0	0	7,466	7,466	0	0	0	0	0
	綾町	4,518	1,575	1,575	0	0	0	2,943	2,943	0	0	0	0	0
	小計	53,196	15,189	11,258	3,931	0	0	38,007	37,503	504	0	0	0	0
日南・串間	日南市	29,634	6,970	6,970	0	0	0	22,664	22,664	0	0	0	0	0
	串間市	11,434	2,575	2,575	0	0	0	8,859	8,859	0	0	0	0	0
	小計	41,068	9,545	9,545	0	0	0	31,523	31,523	0	0	0	0	0
北都諸城	都城市	58,328	10,512	10,512	0	0	0	47,816	47,816	0	0	0	0	0
	三股町	12,579	1,736	1,736	0	0	0	10,843	10,843	0	0	0	0	0
	小計	70,907	12,248	12,248	0	0	0	58,659	58,659	0	0	0	0	0
西諸県	小林市	20,560	4,100	4,100	0	0	0	16,460	16,460	0	0	0	0	0
	えびの市	16,439	5,863	5,863	0	0	0	10,576	10,576	0	0	0	0	0
	高原町	6,394	913	913	0	0	0	5,481	5,481	0	0	0	0	0
	小計	43,393	10,876	10,876	0	0	0	32,517	32,517	0	0	0	0	0
西都・児湯	西都市	12,928	4,659	4,659	0	0	0	8,269	8,269	0	0	0	0	0
	高鍋町	12,085	2,719	2,719	0	0	0	9,366	9,366	0	0	0	0	0
	新富町	15,595	2,399	2,399	0	0	0	13,196	13,196	0	0	0	0	0
	西米良村	811	164	164	0	0	0	647	647	0	0	0	0	0
	木城町	1,800	507	507	0	0	0	1,293	1,293	0	0	0	0	0
	川南町	9,082	1,963	1,963	0	0	0	7,119	7,119	0	0	0	0	0
	都農町	6,988	1,638	1,638	0	0	0	5,350	5,350	0	0	0	0	0
	小計	59,289	14,049	14,049	0	0	0	45,240	45,240	0	0	0	0	0
日向・入郷	日向市	20,761	3,308	0	3,308	0	0	17,453	10,737	0	6,716	0	0	0
	門川町	7,204	375	375	0	0	0	6,829	6,829	0	0	0	0	0
	諸塚村	1,220	50	50	0	0	0	1,170	1,170	0	0	0	0	0
	椎葉村	1,247	281	281	0	0	0	966	966	0	0	0	0	0
	美郷町	3,523	273	273	0	0	0	3,250	3,250	0	0	0	0	0
	小計	33,955	4,287	979	3,308	0	0	29,668	22,952	0	6,716	0	0	0
延岡・西臼杵	延岡市	29,071	2,589	2,589	0	0	0	26,476	26,476	0	0	6	6	0
	高千穂町	5,744	1,761	1,761	0	0	0	3,983	3,983	0	0	0	0	0
	日之影町	3,599	1,169	1,169	0	0	0	2,430	2,430	0	0	0	0	0
	五ヶ瀬町	2,463	472	472	0	0	0	1,991	1,991	0	0	0	0	0
	小計	40,877	5,991	5,991	0	0	0	34,880	34,880	0	0	6	6	0
合計	342,685	72,185	64,946	7,239	0	0	270,494	263,274	504	6,716	6	6	0	



### 3 ごみ処理体制

#### (1) 廃棄物処理事業経費

##### ① 歳入

##### ア 市町村（ごみ処理）

地区	市町村	ごみ処理							一般財源 (千円)
		合計 (千円)	特定財源					その他 (千円)	
			国庫支出金 (千円)	県支出金 (千円)	地方債 (千円)	使用料及び 手数料 (千円)	その他 (千円)		
宮崎・東諸県	宮崎市	5,041,442	1,364,943	0	0	0	725,394	639,549	3,676,499
	国富町	245,329	47,171	0	0	0	22,647	24,524	198,158
	綾町	92,563	8,070	0	0	0	0	8,070	84,493
	小計	5,379,334	1,420,184	0	0	0	748,041	672,143	3,959,150
串間・日南	日南市	802,513	210,695	0	0	8,700	97,754	104,241	591,818
	串間市	269,448	20,849	0	0	0	18,884	1,965	248,599
	小計	1,071,961	231,544	0	0	8,700	116,638	106,206	840,417
北都諸城	都城市	1,776,480	944,838	0	0	14,600	124,093	806,145	831,642
	三股町	196,322	26,919	0	0	0	567	26,352	169,403
	小計	1,972,802	971,757	0	0	14,600	124,660	832,497	1,001,045
西諸県	小林市	290,244	16,069	0	0	7,600	1,689	6,780	274,175
	えびの市	377,628	89,707	0	0	0	17,574	72,133	287,921
	高原町	73,198	12	0	0	0	0	12	73,186
	小計	741,070	105,788	0	0	7,600	19,263	78,925	635,282
西都・児湯	西都市	293,378	46,042	0	0	0	46,002	40	247,336
	高鍋町	193,438	35,701	0	0	0	35,332	369	157,737
	新富町	159,102	35,298	0	0	0	35,298	0	123,804
	西米良村	19,151	1,738	0	0	0	1,738	0	17,413
	木城町	70,896	7,631	0	0	0	7,620	11	63,265
	川南町	137,217	20,007	0	0	0	20,007	0	117,210
	都農町	123,136	18,651	0	0	0	14,968	3,683	104,485
	小計	996,318	165,068	0	0	0	160,965	4,103	831,250
日向・入郷	日向市	851,846	101,015	0	0	0	1	101,014	750,831
	門川町	192,696	11,052	0	0	0	1,440	9,612	181,644
	諸塚村	40,095	0	0	0	0	0	0	40,095
	椎葉村	52,278	3,216	0	0	0	0	3,216	49,062
	美郷町	107,471	0	0	0	0	0	0	107,471
	小計	1,244,386	115,283	0	0	0	1,441	113,842	1,129,103
延岡・西臼杵	延岡市	1,846,015	423,906	0	0	26,900	251,809	145,197	1,422,109
	高千穂町	124,131	0	0	0	0	0	0	124,131
	日之影町	41,718	0	0	0	0	0	0	41,718
	五ヶ瀬町	38,651	0	0	0	0	0	0	38,651
	小計	2,050,515	423,906	0	0	26,900	251,809	145,197	1,626,609
合計	13,456,386	3,433,530	0	0	57,800	1,422,817	1,952,913	10,022,856	

イ 市町村（し尿処理）

地区	市町村	し尿処理							
		合計	特定財源					一般財源	
			国庫支出金	県支出金	地方債	使用料及び手数料	その他		
(千円)	(千円)	(千円)	(千円)	(千円)	(千円)	(千円)	(千円)	(千円)	
宮崎・東諸県	宮崎市	553,793	77,247	0	0	0	77,245	2	476,546
	国富町	41,911	0	0	0	0	0	0	41,911
	綾町	10,267	0	0	0	0	0	0	10,267
	小計	605,971	77,247	0	0	0	77,245	2	528,724
日南・串間	日南市	556,731	485,582	186,691	0	296,700	0	2,191	71,149
	串間市	304,280	66,155	63,767	2,143	0	0	245	238,125
	小計	861,011	551,737	250,458	2,143	296,700	0	2,436	309,274
北都諸城	都城市	203,219	265	0	0	0	0	265	202,954
	三股町	126,434	60,941	0	0	0	60,941	0	65,493
	小計	329,653	61,206	0	0	0	60,941	265	268,447
西諸県	小林市	132,085	36,690	3,348	0	0	0	33,342	95,395
	えびの市	90,915	0	0	0	0	0	0	90,915
	高原町	39,312	0	0	0	0	0	0	39,312
	小計	262,312	36,690	3,348	0	0	0	33,342	225,622
西都・児湯	西都市	115,878	35,114	0	0	0	35,114	0	80,764
	高鍋町	118,948	22,638	0	0	0	22,638	0	96,310
	新富町	85,709	11,591	10,000	0	0	1,591	0	74,118
	西米良村	776	131	0	0	0	131	0	645
	木城町	22,515	0	0	0	0	0	0	22,515
	川南町	115,975	0	0	0	0	0	0	115,975
	都農町	103,218	0	0	0	0	0	0	103,218
	小計	563,019	69,474	10,000	0	0	59,474	0	493,545
日向・入郷	日向市	68,055	1,288	0	0	0	1,246	42	66,767
	門川町	70,763	0	0	0	0	0	0	70,763
	諸塚村	17,535	0	0	0	0	0	0	17,535
	椎葉村	28,110	0	0	0	0	0	0	28,110
	美郷町	48,089	0	0	0	0	0	0	48,089
	小計	232,552	1,288	0	0	0	1,246	42	231,264
延岡・西臼杵	延岡市	144,102	22,260	0	0	0	22,058	202	121,842
	高千穂町	46,603	0	0	0	0	0	0	46,603
	日之影町	24,932	0	0	0	0	0	0	24,932
	五ヶ瀬町	24,356	0	0	0	0	0	0	24,356
	小計	239,993	22,260	0	0	0	22,058	202	217,733
合計		3,094,511	819,902	263,806	2,143	296,700	220,964	36,289	2,274,609

ウ 市町村（ごみ処理＋し尿処理）

地区	市町村	ごみ処理＋し尿処理							
		合計	特定財源					一般財源	
			国庫支出金	県支出金	地方債	使用料及び手数料	その他		
(千円)	(千円)	(千円)	(千円)	(千円)	(千円)	(千円)	(千円)	(千円)	
宮崎・東諸県	宮崎市	5,595,235	1,442,190	0	0	0	802,639	639,551	4,153,045
	国富町	287,240	47,171	0	0	0	22,647	24,524	240,069
	綾町	102,830	8,070	0	0	0	0	8,070	94,760
	小計	5,985,305	1,497,431	0	0	0	825,286	672,145	4,487,874
日南・串間	日南市	1,359,244	696,277	186,691	0	305,400	97,754	106,432	662,967
	串間市	573,728	87,004	63,767	2,143	0	18,884	2,210	486,724
	小計	1,932,972	783,281	250,458	2,143	305,400	116,638	108,642	1,149,691
北都諸城	都城市	1,979,699	945,103	0	0	14,600	124,093	806,410	1,034,596
	三股町	322,756	87,860	0	0	0	61,508	26,352	234,896
	小計	2,302,455	1,032,963	0	0	14,600	185,601	832,762	1,269,492
西諸県	小林市	422,329	52,759	3,348	0	7,600	1,689	40,122	369,570
	えびの市	468,543	89,707	0	0	0	17,574	72,133	378,836
	高原町	112,510	12	0	0	0	0	12	112,498
	小計	1,003,382	142,478	3,348	0	7,600	19,263	112,267	860,904
西都・児湯	西都市	409,256	81,156	0	0	0	81,116	40	328,100
	高鍋町	312,386	58,339	0	0	0	57,970	369	254,047
	新富町	244,811	46,889	10,000	0	0	36,889	0	197,922
	西米良村	19,927	1,869	0	0	0	1,869	0	18,058
	木城町	93,411	7,631	0	0	0	7,620	11	85,780
	川南町	253,192	20,007	0	0	0	20,007	0	233,185
	都農町	226,354	18,651	0	0	0	14,968	3,683	207,703
	小計	1,559,337	234,542	10,000	0	0	220,439	4,103	1,324,795
日向・入郷	日向市	919,901	102,303	0	0	0	1,247	101,056	817,598
	門川町	263,459	11,052	0	0	0	1,440	9,612	252,407
	諸塚村	57,630	0	0	0	0	0	0	57,630
	椎葉村	80,388	3,216	0	0	0	0	3,216	77,172
	美郷町	155,560	0	0	0	0	0	0	155,560
	小計	1,476,938	116,571	0	0	0	2,687	113,884	1,360,367
延岡・西臼杵	延岡市	1,990,117	446,166	0	0	26,900	273,867	145,399	1,543,951
	高千穂町	170,734	0	0	0	0	0	0	170,734
	日之影町	66,650	0	0	0	0	0	0	66,650
	五ヶ瀬町	63,007	0	0	0	0	0	0	63,007
	小計	2,290,508	446,166	0	0	26,900	273,867	145,399	1,844,342
合計	16,550,897	4,253,432	263,806	2,143	354,500	1,643,781	1,989,202	12,297,465	

エ 一部事務組合等（ごみ処理）

一部事務組合等	ごみ処理(特定財源(市町村分担金を除く)＋一般財源)								
	合計	特定財源(市町村分担金を除く)							一般財源
		国庫支出金	県支出金	地方債	使用料及び手数料	その他	(市町村分担金)		
(千円)	(千円)	(千円)	(千円)	(千円)	(千円)	(千円)	(千円)	(千円)	
宮崎県中部地区衛生組合	0	0	0	0	0	0	0	(0)	0
日南串間広域不燃物処理組合	43,831	43,831	0	0	0	0	43,831	(124,934)	0
霧島美化センター事務組合	11,627	1,052	0	0	0	1,052	0	(92,866)	10,575
西都児湯環境整備事務組合	197,507	105,966	0	0	0	42,979	62,987	(565,966)	91,541
高鍋・木城衛生組合	0	0	0	0	0	0	0	(0)	0
川南・都農衛生組合	0	0	0	0	0	0	0	(0)	0
日向東臼杵南部広域連合	-29,483	0	0	0	0	0	0	(369,879)	-29,483
入郷地区衛生組合	0	0	0	0	0	0	0	(0)	0
西臼杵広域行政事務組合	60,026	60,026	0	0	0	47,050	12,976	(204,500)	0
合計	283,508	210,875	0	0	0	91,081	119,794	(1,358,145)	72,633

オ 一部事務組合等（し尿処理）

一部事務組合等	し尿処理(特定財源(市町村分担金を除く)＋一般財源)								
	合計	特定財源(市町村分担金を除く)							一般財源
		国庫支出金	県支出金	地方債	使用料及び手数料	その他	(市町村分担金)		
(千円)	(千円)	(千円)	(千円)	(千円)	(千円)	(千円)	(千円)	(千円)	
宮崎県中部地区衛生組合	95,755	88,634	0	0	0	88,634	0	(135,722)	7,121
日南串間広域不燃物処理組合	0	0	0	0	0	0	0	(0)	0
霧島美化センター事務組合	0	0	0	0	0	0	0	(0)	0
西都児湯環境整備事務組合	0	0	0	0	0	0	0	(0)	0
高鍋・木城衛生組合	8,641	2,741	0	0	0	2,489	252	(112,575)	5,900
川南・都農衛生組合	9,109	3,112	0	0	0	2,893	219	(206,085)	5,997
日向東臼杵南部広域連合	0	0	0	0	0	0	0	(0)	0
入郷地区衛生組合	-5,720	13	0	0	0	0	13	(86,232)	-5,733
西臼杵広域行政事務組合	77,919	77,919	0	0	0	77,919	0	(95,891)	0
合計	185,704	172,419	0	0	0	171,935	484	(636,505)	13,285

カ 一部事務組合等（ごみ処理＋し尿処理）

一部事務組合等	ごみ処理＋し尿処理(特定財源(市町村分担金を除く)＋一般財源)								
	合計	特定財源(市町村分担金を除く)							一般財源
		国庫支出金	県支出金	地方債	使用料及び手数料	その他	(市町村分担金)		
(千円)	(千円)	(千円)	(千円)	(千円)	(千円)	(千円)	(千円)	(千円)	
宮崎県中部地区衛生組合	95,755	88,634	0	0	0	88,634	0	(135,722)	7,121
日南串間広域不燃物処理組合	43,831	43,831	0	0	0	0	43,831	(124,934)	0
霧島美化センター事務組合	11,627	1,052	0	0	0	1,052	0	(92,866)	10,575
西都児湯環境整備事務組合	197,507	105,966	0	0	0	42,979	62,987	(565,966)	91,541
高鍋・木城衛生組合	8,641	2,741	0	0	0	2,489	252	(112,575)	5,900
川南・都農衛生組合	9,109	3,112	0	0	0	2,893	219	(206,085)	5,997
日向東臼杵南部広域連合	-29,483	0	0	0	0	0	0	(369,879)	-29,483
入郷地区衛生組合	-5,720	13	0	0	0	0	13	(86,232)	-5,733
西臼杵広域行政事務組合	137,945	137,945	0	0	0	124,969	12,976	(300,391)	0
合計	469,212	383,294	0	0	0	263,016	120,278	(1,994,650)	85,918







工 一部事務組合等（ごみ処理）

一部事務組合等	ごみ処理																	
	建設改良費					処理及び維持管理費					委託費					その他 (千円)		
	工事費		調査費			人件費		車両等購入費			委託費		調査研究費					
	小計	収集運搬施設	中間処理施設	最終処分場	その他	小計	収集運搬費	中間処理費	最終処分費	小計	車両等購入費	小計	収集運搬費	中間処理費	最終処分費		その他	
(千円)	(千円)	(千円)	(千円)	(千円)	(千円)	(千円)	(千円)	(千円)	(千円)	(千円)	(千円)	(千円)	(千円)	(千円)	(千円)		(千円)	
宮崎県中部地区衛生組合	0	0	0	0	0	0	0	0	0	0	0	0	0	0	0	0	0	
日南南広域不燃物処理組合	168,765	0	0	0	0	168,765	58,831	23,916	23,297	0	0	0	0	0	0	0	0	
霧島美化センター事務組合	104,493	0	0	0	0	82,215	30,776	1,009	7,911	0	0	0	293	3,441	38,381	0	22,278	
西都児湯環境整備事務組合	763,473	0	0	0	0	708,079	93,799	217,673	112,936	0	0	0	76	393,150	0	3,381	55,394	
高鍋・木城衛生組合	0	0	0	0	0	0	0	0	0	0	0	0	0	0	0	0	0	
川南・都農衛生組合	0	0	0	0	0	0	0	0	0	0	0	0	0	0	0	0	0	
日向東白杵南部広域連合	340,396	51,237	51,237	0	0	289,159	33,844	66,927	0	0	0	0	0	144,521	42,867	1,000	0	
入郷地区衛生組合	0	0	0	0	0	0	0	0	0	0	0	0	0	0	0	0	0	
西白杵広域行政事務組合	264,326	0	0	0	0	264,326	45,151	15,571	0	0	0	0	0	114,019	13,096	1,448	0	
合計	1,641,653	51,237	51,237	0	0	1,512,744	262,401	167,118	144,144	0	0	0	887,940	114,388	665,958	101,765	5,829	77,672

才 一部事務組合等（し尿処理）

一部事務組合等	し尿処理																	
	建設改良費					処理及び維持管理費					委託費					その他 (千円)		
	工事費		調査費			人件費		車両等購入費			委託費		調査研究費					
	小計	収集運搬施設	中間処理施設	最終処分場	その他	小計	収集運搬費	中間処理費	最終処分費	小計	車両等購入費	小計	収集運搬費	中間処理費	最終処分費		その他	
(千円)	(千円)	(千円)	(千円)	(千円)	(千円)	(千円)	(千円)	(千円)	(千円)	(千円)	(千円)	(千円)	(千円)	(千円)	(千円)		(千円)	
宮崎県中部地区衛生組合	231,477	0	0	0	0	209,497	50,130	60,021	0	0	0	0	82,452	6,617	0	10,277	0	21,980
日南南広域不燃物処理組合	0	0	0	0	0	0	0	0	0	0	0	0	0	0	0	0	0	0
霧島美化センター事務組合	0	0	0	0	0	0	0	0	0	0	0	0	0	0	0	0	0	0
西都児湯環境整備事務組合	0	0	0	0	0	0	0	0	0	0	0	0	0	0	0	0	0	0
高鍋・木城衛生組合	121,216	0	0	0	0	95,547	12,413	63,227	0	0	0	0	1,217	15,401	2,579	710	0	25,669
川南・都農衛生組合	215,194	142,495	142,495	0	0	69,530	5,111	29,916	0	0	0	0	0	33,812	0	0	691	3,169
日向東白杵南部広域連合	0	0	0	0	0	0	0	0	0	0	0	0	0	0	0	0	0	0
入郷地区衛生組合	80,512	0	0	0	0	80,512	17,988	62,219	0	0	0	0	0	0	0	0	0	0
西白杵広域行政事務組合	173,810	0	0	0	0	173,810	40,310	48,804	0	0	0	0	77,919	4,752	164	1,861	0	0
合計	822,209	142,495	142,495	0	0	628,896	125,952	264,187	0	0	0	0	238,066	161,588	60,582	13,153	691	50,818

力 一部事務組合等（ごみ処理+し尿処理）

一部事務組合等	ごみ処理+し尿処理																		
	建設改良費					処理及び維持管理費					委託費					その他 (千円)			
	工事費		調査費			人件費		車両等購入費			委託費		調査研究費						
	小計	収集運搬施設	中間処理施設	最終処分場	その他	小計	収集運搬費	中間処理費	最終処分費	小計	車両等購入費	小計	収集運搬費	中間処理費	最終処分費		その他		
(千円)	(千円)	(千円)	(千円)	(千円)	(千円)	(千円)	(千円)	(千円)	(千円)	(千円)	(千円)	(千円)	(千円)	(千円)	(千円)		(千円)		
宮崎県中部地区衛生組合	231,477	0	0	0	0	209,497	50,130	60,021	0	0	0	0	82,452	6,617	0	10,277	0	21,980	
日南南広域不燃物処理組合	168,765	0	0	0	0	168,765	58,831	47,213	23,297	0	0	0	62,721	55,300	7,421	0	0	0	
霧島美化センター事務組合	104,493	0	0	0	0	82,215	30,776	9,324	7,911	0	0	0	293	3,441	38,381	0	0	22,278	
西都児湯環境整備事務組合	763,473	0	0	0	0	708,079	93,799	217,673	112,936	0	0	0	76	393,150	0	3,381	0	55,394	
高鍋・木城衛生組合	121,216	0	0	0	0	95,547	12,413	63,227	0	0	0	0	1,217	15,401	2,579	710	0	25,669	
川南・都農衛生組合	215,194	142,495	142,495	0	0	69,530	5,111	29,916	0	0	0	0	0	33,812	0	0	691	3,169	
日向東白杵南部広域連合	340,396	51,237	51,237	0	0	289,159	33,844	66,927	0	0	0	0	0	144,521	42,867	1,000	0	0	
入郷地区衛生組合	80,512	0	0	0	0	80,512	17,988	62,219	0	0	0	0	0	0	0	0	0	0	
西白杵広域行政事務組合	438,336	193,732	193,732	0	0	438,336	85,461	70,070	5,695	0	0	0	191,938	74,298	13,260	3,309	0	0	
合計	2,463,862	193,732	193,732	0	0	2,141,640	388,353	626,590	144,144	0	0	0	1,123,006	275,976	726,540	104,508	18,982	691	128,490



(2) 一部事務組合等

一部事務組合等	ごみ処理								し尿処理								
	構成市町村	収集運搬	中間処理	資源化	最終処分	残さ処分	施設建設	業の許可	その他	構成市町村	収集運搬	中間処理	残さ処理	農地還元	施設建設	業の許可	その他
宮崎県中部地区衛生組合	—									宮崎市 国富町	○	○					
日南串間広域不燃物処理組合	日南市 串間市		○	○	○	○				—							
霧島美化センター事務組合	小林市 高原町	○	○		○					—							
西都児湯環境整備事務組合	西都市 高鍋町 新富町 西米良村 木城町 川南町 都農町	○	○	○	○	○	○		○	—							
高鍋・木城衛生組合	—									高鍋町 木城町	○	○					
川南・都農衛生組合	—									川南町 都農町		○	○	○			
日向東臼杵南部広域連合	日向市 門川町 諸塚村 椎葉村 美郷町		○	○		○	○			—							
入郷地区衛生組合	—									諸塚村 椎葉村 美郷町		○				○	
西臼杵広域行政事務組合	高千穂町 日之影町 五ヶ瀬町	○	○	○	○	○	○	○		高千穂町 日之影町 五ヶ瀬町	○	○	○	○	○	○	

(3) 従事職員数

① 市町村

地区	市町村	ごみ							し尿							合計
		一般職		技能職					一般職		技能職					
		事務系	技術系	収集運搬	中間処理	最終処分	その他	小計	事務系	技術系	収集運搬	中間処理	最終処分	その他	小計	
宮崎・東諸県	宮崎市	49	8	22	0	0	12	91	4	2	0	0	0	0	6	97
	国富町	1	0	0	0	0	0	1	1	0	0	0	0	0	1	2
	綾町	1	0	6	0	0	0	7	1	0	0	0	0	0	1	8
	小計	51	8	28	0	0	12	99	6	2	0	0	0	0	8	107
日南・串間	日南市	9	3	0	1	0	0	13	0	1	0	0	0	0	1	14
	串間市	2	0	0	0	0	0	2	1	0	0	0	0	0	1	3
	小計	11	3	0	1	0	0	15	1	1	0	0	0	0	2	17
北都諸城	都城市	18	1	23	0	0	0	42	1	0	0	0	0	0	1	43
	三股町	1	0	0	2	2	0	5	2	5	0	2	0	0	9	14
	小計	19	1	23	2	2	0	47	3	5	0	2	0	0	10	57
西諸県	小林市	2	0	1	1	2	0	6	0	0	0	0	0	0	0	6
	えびの市	4	1	6	0	1	0	12	0	1	0	0	0	0	1	13
	高原町	1	0	0	0	0	0	1	1	0	0	0	0	0	1	2
	小計	7	1	7	1	3	0	19	1	1	0	0	0	0	2	21
西都・児湯	西都市	2	0	0	0	0	0	2	1	0	0	0	0	0	1	3
	高鍋町	3	0	0	0	0	0	3	0	0	0	0	0	0	0	3
	新富町	1	0	0	0	0	0	1	1	0	0	0	0	0	1	2
	西米良村	1	0	0	0	0	0	1	0	0	0	0	0	0	0	1
	木城町	1	0	0	0	0	0	1	0	0	0	0	0	0	0	1
	川南町	3	0	0	0	0	0	3	0	0	0	0	0	0	0	3
	都農町	2	0	0	0	0	0	2	1	0	0	0	0	0	1	3
	小計	13	0	0	0	0	0	13	3	0	0	0	0	0	3	16
日向・入郷	日向市	4	0	18	0	2	6	30	0	0	0	2	0	0	2	32
	門川町	2	0	0	0	0	0	2	2	0	0	0	0	0	2	4
	諸塚村	1	0	0	0	0	0	1	0	0	0	0	0	0	0	1
	椎葉村	1	0	0	0	0	0	1	0	0	0	0	0	0	0	1
	美郷町	3	0	0	0	0	0	3	3	0	0	0	0	0	3	6
	小計	11	0	18	0	2	6	37	5	0	0	2	0	0	7	44
延岡・西臼杵	延岡市	32	9	3	7	1	0	52	1	0	0	0	0	0	1	53
	高千穂町	1	0	0	0	0	0	1	0	0	0	0	0	0	0	1
	日之影町	1	0	0	0	0	0	1	0	0	0	0	0	0	0	1
	五ヶ瀬町	1	0	0	0	0	0	1	0	0	0	0	0	0	0	1
	小計	35	9	3	7	1	0	55	1	0	0	0	0	0	1	56
合計		147	22	79	11	8	18	285	20	9	0	4	0	0	33	318

② 一部事務組合等

一部事務組合等	ごみ							し尿							合計
	一般職		技能職				小計	一般職		技能職				小計	
	事務系	技術系	収集運搬	中間処理	最終処分	その他		事務系	技術系	収集運搬	中間処理	最終処分	その他		
宮崎県中部地区衛生組合	0	0	0	0	0	0	0	3	0	0	5	0	0	8	8
日南串間広域不燃物処理組合	4	1	0	1	1	0	7	0	0	0	0	0	0	0	7
霧島美化センター事務組合	2	1	1	1	0	0	5	0	0	0	0	0	0	0	5
西都児湯環境整備事務組合	5	1	5	20	0	2	33	0	0	0	0	0	0	0	33
高鍋・木城衛生組合	0	0	0	0	0	0	0	2	0	0	1	0	1	4	4
川南・都農衛生組合	0	0	0	0	0	0	0	1	0	0	0	0	0	1	1
日向東臼杵南部広域連合	1	0	0	4	0	0	5	0	0	0	0	0	0	0	5
入郷地区衛生組合	0	0	0	0	0	0	0	1	3	0	0	0	0	4	4
西臼杵広域行政事務組合	2	4	0	0	0	0	6	2	3	0	0	0	0	5	11
合計	14	7	6	26	1	2	56	9	6	0	6	0	1	22	78

(4) 委託・許可件数

① 市町村

地区	市町村	ごみ								し尿							
		委託件数				許可件数				委託件数				許可件数			
		合計	収集運搬	中間処理	最終処分	合計	収集運搬	中間処理	最終処分	合計	収集運搬	中間処理	最終処分	合計	収集運搬	中間処理	最終処分
東宮諸 崎県・	宮崎市	17	10	4	3	53	47	6	0	2	2	0	0	7	5	2	0
	国富町	3	1	1	1	2	1	1	0	0	0	0	0	1	1	0	0
	綾町	1	0	1	0	1	1	0	0	0	0	0	0	1	1	0	0
	小計	21	11	6	4	56	49	7	0	2	2	0	0	9	7	2	0
日南 串間・	日南市	7	7	0	0	15	14	1	0	0	0	0	0	2	2	0	0
	串間市	3	2	1	0	8	5	3	0	1	0	1	0	3	3	0	0
	小計	10	9	1	0	23	19	4	0	1	0	1	0	5	5	0	0
北都諸 城島・	都城市	8	8	0	0	50	39	9	2	0	0	0	0	1	1	0	0
	三股町	2	2	0	0	8	7	1	0	0	0	0	0	1	1	0	0
	小計	10	10	0	0	58	46	10	2	0	0	0	0	2	2	0	0
西諸 島	小林市	7	1	6	0	26	18	7	1	1	0	1	0	1	1	0	0
	えびの市	7	5	1	1	12	12	0	0	1	0	1	0	1	1	0	0
	高原町	1	1	0	0	7	7	0	0	0	0	0	0	1	1	0	0
	小計	15	7	7	1	45	37	7	1	2	0	2	0	3	3	0	0
西都 児湯	西都市	1	1	0	0	16	11	5	0	3	1	2	0	1	1	0	0
	高鍋町	2	2	0	0	21	19	2	0	1	1	0	0	1	1	0	0
	新富町	1	1	0	0	13	13	0	0	0	0	0	0	1	1	0	0
	西米良村	4	1	2	1	0	0	0	0	0	0	0	0	1	1	0	0
	木城町	1	1	0	0	2	2	0	0	0	0	0	0	1	1	0	0
	川南町	1	1	0	0	9	7	2	0	0	0	0	0	1	1	0	0
	都農町	1	1	0	0	3	3	0	0	0	0	0	0	1	1	0	0
	小計	11	8	2	1	64	55	9	0	4	2	2	0	7	7	0	0
日向 入郷	日向市	15	6	9	0	24	20	4	0	2	1	1	0	2	2	0	0
	門川町	2	1	1	0	8	6	2	0	1	0	1	0	2	2	0	0
	諸塚村	5	4	1	0	0	0	0	0	0	0	0	0	1	1	0	0
	椎葉村	2	1	1	0	2	1	1	0	1	1	0	0	2	2	0	0
	美郷町	5	3	1	1	1	1	0	0	0	0	0	0	2	2	0	0
	小計	29	15	13	1	35	28	7	0	4	2	2	0	9	9	0	0
延岡 西臼杵	延岡市	8	7	1	0	49	43	6	0	2	2	0	0	3	3	0	0
	高千穂町	0	0	0	0	0	0	0	0	0	0	0	0	0	0	0	0
	日之影町	0	0	0	0	0	0	0	0	0	0	0	0	0	0	0	0
	五ヶ瀬町	0	0	0	0	0	0	0	0	0	0	0	0	0	0	0	0
	小計	8	7	1	0	49	43	6	0	2	2	0	0	3	3	0	0
合計		104	67	30	7	330	277	50	3	15	8	7	0	38	36	2	0

② 一部事務組合等

一部事務組合等	ごみ								し尿							
	委託件数				許可件数				委託件数				許可件数			
	合計	収集運搬	中間処理	最終処分	合計	収集運搬	中間処理	最終処分	合計	収集運搬	中間処理	最終処分	合計	収集運搬	中間処理	最終処分
宮崎県中部地区衛生組合	0	0	0	0	0	0	0	0	1	1	0	0	0	0	0	0
日南串間広域不燃物処理組合	7	7	0	0	10	10	0	0	0	0	0	0	0	0	0	0
霧島美化センター事務組合	9	0	6	3	0	0	0	0	0	0	0	0	0	0	0	0
西都児湯環境整備事務組合	4	0	3	1	0	0	0	0	0	0	0	0	0	0	0	0
高鍋・木城衛生組合	0	0	0	0	0	0	0	0	3	1	1	1	0	0	0	0
川南・都農衛生組合	0	0	0	0	0	0	0	0	1	0	1	0	0	0	0	0
日向東臼杵南部広域連合	0	0	0	0	0	0	0	0	0	0	0	0	0	0	0	0
入郷地区衛生組合	0	0	0	0	0	0	0	0	0	0	0	0	0	0	0	0
西臼杵広域行政事務組合	4	2	1	1	5	4	1	0	0	0	0	0	4	4	0	0
合計	24	9	10	5	15	14	1	0	5	2	2	1	4	4	0	0

(5) ごみ収集運搬機材

① 市町村

地区	し尿																																			
	ごみ												直営												許可											
	直営				委託				許可				直営				委託				許可															
市町村	収集車 (台)	運搬車 (台)	運搬車 (台)	運搬車 (台)	収集車 (台)	運搬車 (台)	運搬車 (台)	運搬車 (台)	運搬車 (台)	収集車 (台)	運搬車 (台)	運搬車 (台)	運搬車 (台)	運搬車 (台)	収集車 (台)	運搬車 (台)	運搬車 (台)	運搬車 (台)	運搬車 (台)	収集車 (台)	運搬車 (台)	運搬車 (台)	運搬車 (台)	収集車 (台)	運搬車 (台)	運搬車 (台)										
宮崎市	6	12	6	7	0	0	0	92	251	37	77	0	0	0	143	358	166	417	0	0	0	0	0	0	14	38	0	0	2	20	24	86	0	0	4	28
東宮	0	0	0	0	0	0	7	24	0	0	0	0	0	0	6	17	0	0	0	0	0	0	0	0	0	0	0	0	6	23	8	24	2	21		
諸島	3	11	0	0	0	0	0	6	21	0	0	0	0	0	6	21	0	0	0	0	0	0	0	0	0	0	0	2	6	0	0	0	0			
諸島	9	23	6	7	0	0	99	275	37	77	0	0	0	155	396	166	417	0	0	0	0	0	0	14	38	0	0	2	20	32	115	8	24	6	49	
日南市	0	0	0	0	0	0	16	41	5	21	1	4	82	136	0	0	0	0	0	0	0	0	0	0	0	0	0	17	54	8	25	0	0			
串間市	12	30	1	4	1	2	0	0	0	0	0	0	27	49	2	4	1	2	0	0	0	0	0	0	0	0	19	60	9	32	0	0				
小計	12	30	1	4	1	2	16	41	5	21	1	4	109	185	2	4	1	2	0	0	0	0	0	0	0	0	2	36	114	17	57	0	0			
北都	9	25	0	0	0	0	53	165	0	0	3	30	398	1,646	0	0	0	0	0	0	0	0	0	0	0	0	14	32	0	0	0	0				
諸島	0	0	0	0	0	0	20	85	0	0	1	12	102	356	0	0	0	0	0	0	0	0	0	0	0	0	53	206	6	18	0	0				
諸島	9	25	0	0	0	0	73	250	0	0	4	42	500	2,002	0	0	0	0	0	0	0	0	0	0	0	0	67	238	6	18	0	0				
小林市	10	30	4	14	6	12	0	0	2	1	0	0	29	60	73	436	2	13	0	0	0	0	0	0	0	0	25	87	0	0	0	0				
えびの市	5	9	1	1	1	4	17	43	0	0	0	0	87	253	0	0	0	0	0	0	0	0	0	0	0	12	49	0	0	0	0					
高良町	0	0	0	0	0	0	0	13	38	0	0	0	0	0	70	414	0	0	0	0	0	0	0	0	0	11	41	0	0	0	0					
小計	15	39	5	15	7	16	30	81	2	1	0	0	186	727	73	436	2	13	0	0	0	0	0	0	0	48	177	0	0	0	0					
西都市	0	0	2	2	0	0	14	30	0	0	0	0	69	237	0	0	0	0	0	0	0	0	0	10	32	0	0	0	0	0	0	0				
高鍋町	3	3	0	0	0	0	8	24	0	0	0	0	31	79	0	0	0	0	0	0	0	0	0	6	19	0	0	0	0	0	0	0				
新富町	0	0	0	0	0	0	9	15	3	6	0	0	9	19	34	152	3	6	0	0	0	0	0	0	0	6	21	0	0	0	0	0				
西米良村	1	2	0	0	0	0	0	0	0	0	0	0	0	0	0	0	0	0	0	0	0	0	0	0	0	2	7	0	0	0	0	0				
児木	0	0	0	0	0	0	6	13	0	0	0	0	2	6	0	0	0	0	0	0	0	0	0	0	0	2	6	0	0	0	0	0				
湯川	0	0	0	0	0	0	5	16	0	0	0	0	31	124	0	0	0	0	0	0	0	0	0	0	0	5	17	1	3	0	0					
都農町	0	0	0	0	0	0	5	13	0	0	0	0	0	0	0	0	0	0	0	0	0	0	0	0	0	6	22	0	0	0	0	0				
小計	4	5	2	2	0	0	48	116	3	6	0	0	142	465	34	152	3	6	0	0	0	0	16	51	0	0	21	73	1	3	0	0				
日向市	9	26	0	0	0	0	22	59	0	0	2	7	49	151	0	0	0	0	0	0	0	0	0	0	0	14	51	1	2	0	0					
日向	0	0	0	0	0	0	9	26	0	0	0	0	64	187	0	0	0	0	0	0	0	0	0	0	0	4	11	0	0	0	0	0				
諸塚村	0	0	0	0	0	0	2	10	1	3	2	8	0	0	0	0	0	0	0	0	0	0	0	0	0	3	16	0	0	0	0	0				
入稚	1	2	0	0	0	0	3	9	0	0	0	0	0	0	0	0	0	0	0	0	0	0	0	0	2	1	0	0	0	2	1	0	10			
美郷町	0	0	0	0	0	0	3	9	3	6	0	0	0	0	0	0	7	16	0	0	0	0	0	0	0	12	42	2	3	0	0	0				
小計	10	28	0	0	0	0	39	113	4	9	4	15	113	338	7	16	0	0	0	0	0	0	0	0	0	35	121	3	5	2	10					
延岡市	8	11	0	0	1	9	50	130	0	0	0	0	181	703	0	0	0	0	0	0	0	0	7	19	0	0	20	72	0	0	3	22				
西延	0	0	0	0	0	0	0	0	0	0	0	0	0	0	0	0	0	0	0	0	0	0	0	0	0	0	0	0	0	0	0	0				
白岡	0	0	0	0	0	0	0	0	0	0	0	0	0	0	0	0	0	0	0	0	0	0	0	0	0	0	0	0	0	0	0	0				
五ヶ瀬町	0	0	0	0	0	0	0	0	0	0	0	0	0	0	0	0	0	0	0	0	0	0	0	0	0	0	0	0	0	0	0	0				
小計	8	11	0	0	1	9	50	130	0	0	0	0	181	703	0	0	0	0	0	0	0	0	7	19	0	0	20	72	0	0	3	22				
合計	67	161	14	28	9	27	355	1066	51	114	9	61	1386	4,816	282	1,025	6	21	0	0	0	0	37	108	1	2	26	259	910	35	107	11	81			

② 一部事務組合等

一部事務組合等	ごみ										し尿																														
	直営					委託					許可					直営					委託					許可															
	収集車		運搬車 (収集運搬部 門)		運搬車 (中間処理部 門)		収集車		運搬車 (収集運搬部 門)		運搬車 (中間処理部 門)		収集車		運搬車		収集車 ハキューム車		運搬車 その他		収集車		運搬車		収集車 ハキューム車		運搬車 その他		収集車		運搬車		収集車 ハキューム車		運搬車 その他						
	(台)	(t)	(台)	(t)	(台)	(t)	(台)	(t)	(台)	(t)	(台)	(t)	(台)	(t)	(台)	(t)	(台)	(t)	(台)	(t)	(台)	(t)	(台)	(t)	(台)	(t)	(台)	(t)	(台)	(t)	(台)	(t)	(台)	(t)	(台)	(t)					
宮崎県中部地区衛生組合	0	0	0	0	0	0	0	0	0	0	0	0	0	0	0	0	0	0	0	0	0	0	0	0	0	0	0	0	0	0	0	0	0	0	0	0	0	0	0		
日南申間広域不燃物処理組合	0	0	0	0	0	0	0	0	0	0	0	0	0	0	0	0	0	0	0	0	0	0	0	0	0	0	0	0	0	0	0	0	0	0	0	0	0	0	0	0	
霧島美化センター事務組合	2	0	0	0	0	0	0	0	0	0	0	0	0	0	0	0	0	0	0	0	0	0	0	0	0	0	0	0	0	0	0	0	0	0	0	0	0	0	0	0	0
西都児湯環境整備事務組合	0	0	5	34	0	0	0	0	0	0	0	0	0	0	0	0	0	0	0	0	0	0	0	0	0	0	0	0	0	0	0	0	0	0	0	0	0	0	0	0	
高鍋・木城衛生組合	0	0	0	0	0	0	0	0	0	0	0	0	0	0	0	0	0	0	0	0	0	0	0	0	0	0	0	0	0	0	0	0	0	0	0	0	0	0	0	0	0
川南・都農衛生組合	0	0	0	0	0	0	0	0	0	0	0	0	0	0	0	0	0	0	0	0	0	0	0	0	0	0	0	0	0	0	0	0	0	0	0	0	0	0	0	0	0
日向東臼杵南部広域連合	0	0	0	0	1	3	0	0	0	0	0	0	0	0	0	0	0	0	0	0	0	0	0	0	0	0	0	0	0	0	0	0	0	0	0	0	0	0	0	0	0
入郷地区衛生組合	0	0	0	0	0	0	0	0	0	0	0	0	0	0	0	0	0	0	0	0	0	0	0	0	0	0	0	0	0	0	0	0	0	0	0	0	0	0	0	0	0
西臼杵広域行政事務組合	0	0	2	20	0	0	0	0	0	0	0	0	0	0	0	0	0	0	0	0	0	0	0	0	0	0	0	0	0	0	0	0	0	0	0	0	0	0	0	0	
合計	2	2	7	54	1	3	11	33	0	0	0	0	0	0	0	0	0	0	0	0	0	0	0	0	0	0	0	0	0	0	0	0	0	0	0	0	0	0	0	0	

#### 4 一般廃棄物処理施設（平成30年度に稼働した施設 平成31年3月末現在）

##### (1) ごみ処理施設

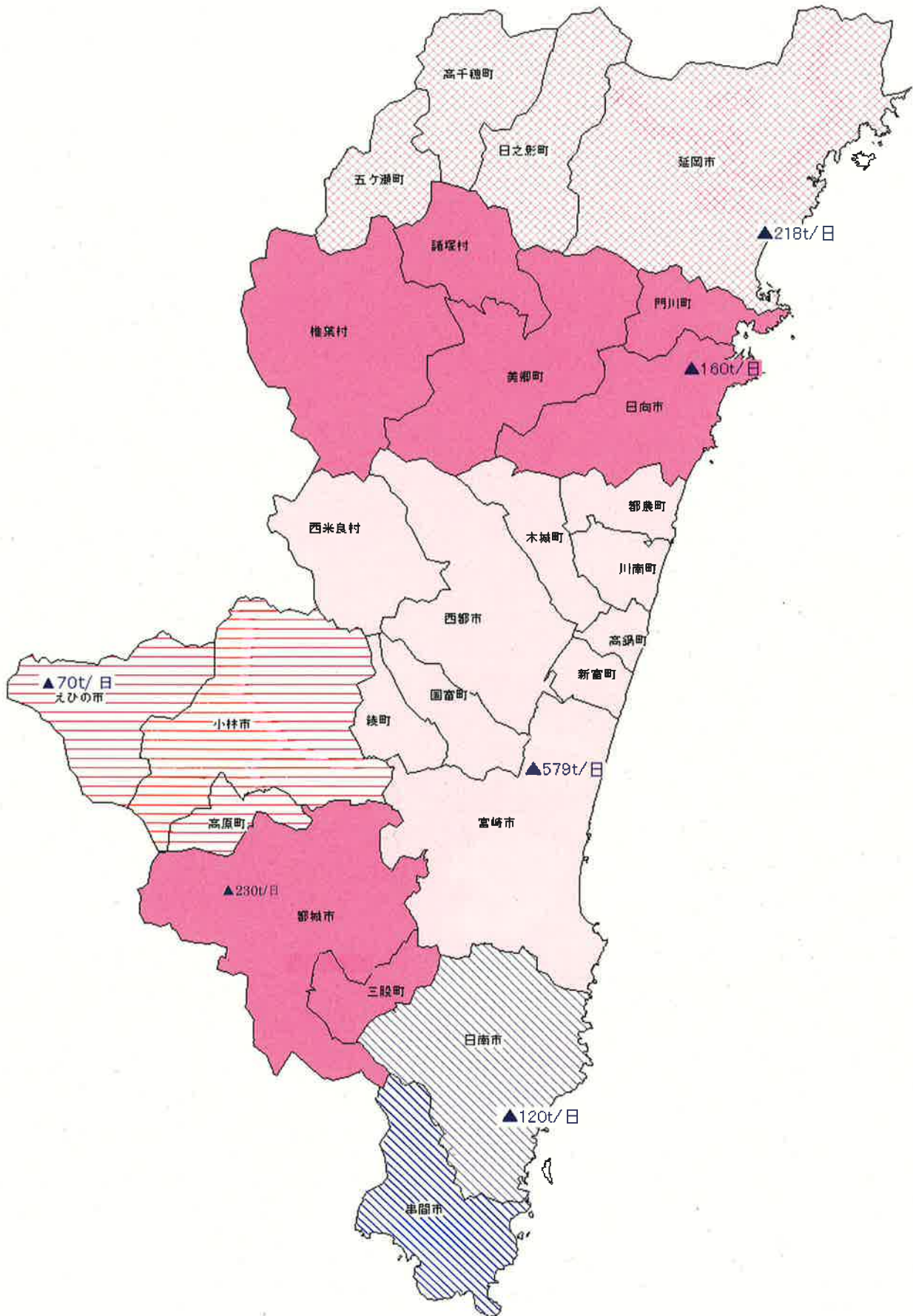
##### ① 焼却施設

事業主体	施設名称	施設の所在地	処理方式	炉型式	処理能力(t/日)	炉数	竣工年月	搬入市町村
都城市	都城市クリーンセンター	都城市山田町山田7599番地5	ストーカ	全連	230	2	2015.2	都城市、三股町
延岡市	延岡市清掃工場	延岡市長浜町3丁目1954-3	ストーカ	全連	218	2	2009.3	延岡市、高千穂町、日之影町、五ヶ瀬町
日南市	日南市クリーンセンター	日南市大字隈谷乙1671番地	ストーカ	全連	120	2	1999.3	日南市、串間市
えびの市	えびの市美化センター	えびの市大字坂元1040番地	ストーカ	バッチ	70	2	1997.3	えびの市、小林市、高原町
日向東臼杵広域連合	日向東臼杵広域連合清掃センター	日向市大字富高2192	ストーカ	全連	160	2	1991.3	日向市、門川町、諸塚村、美郷町、椎葉村
(公財)宮崎県環境整備公社	エコクリーンプラザみやざき	宮崎市大字大瀬町字倉谷6176-1	ストーカ	全連	579	3	2005.10	宮崎市、西都市、国富町、綾町、高鍋町、新富町、西米良村、木城町、川南町、都農町

(注) 全連 … 全連続燃焼式焼却炉  
 バッチ … 機械化バッチ焼却式焼却炉  
 准連 … 准連続燃焼式焼却炉



■ ごみ焼却施設の立地状況



## ② 資源化を行う施設

事業主体	施設名称	施設の所在地	施設の種類	処理対象物	処理方法	処理能力 (t/日)	竣工年月
都城市	都城市リサイクルプラザ	都城市下水流町4028-11	リサイクルプラザ	粗大ごみ 不燃ごみ	破碎 選別	64.33	2005.3
				ビン	選別	6.03	
				缶類	選別 圧縮梱包	3.93	
				ペットボトル 廃プラスチック	選別 圧縮梱包	1.48	
延岡市	延岡市リサイクルプラザ ガン丸館	延岡市長浜町3丁目1954-3	リサイクルプラザ	ビン、缶類	選別 圧縮梱包	11	1996.12
				古紙	選別 圧縮梱包	19	
小海市	第2ストックヤード	小海市東方1046	資源化(中間処理) 施設	ペットボトル	選別	1.5	2000.3
	小海市容器包装 中間処理施設		資源化(中間処理) 施設	プラスチック	圧縮梱包	9	2004.3
えびの市	えびの市美化センター	えびの市大字坂元1040	資源化(中間処理) 施設	不燃ごみ、 ビン、缶類	選別 圧縮梱包	10	1997.8
三股町	三股町リサイクルセンター	三股町大字長田1245	資源化(中間処理) 施設	古紙類、ビン 類、ペットボ トル、白色トレイ	選別	1.5	1998.2
				缶類	選別 圧縮梱包		
国富町	国富町クリーンセンター	国富町大字三名粕塚 2259-1	高速堆肥化施設	生ごみ	高速堆肥化	53.9	1997.3
綾町	綾町堆肥生産施設	綾町大字北俣4905番地	高速堆肥化施設	生ごみ	高速堆肥化	8	1997.8
日南串間 広域不燃物 処理組合	黒潮環境センター リサイクルプラザ	日南市南郷町榎原甲 871番地	リサイクルプラザ	不燃ごみ	破碎 選別	20	2003.3
				ペットボトル	圧縮梱包	0.38	
				ビン、缶類	選別 圧縮梱包	6.1	
西都児湯 環境整備 事務組合	西都児湯クリーンセンター リサイクル施設	西都市大字南方6548-1	リサイクルプラザ	粗大ごみ 不燃ごみ	破碎 選別	32	2005.3
				ビン、缶類	選別 圧縮梱包	8	
				ペットボトル 廃プラスチック	選別 圧縮梱包	5	
西臼杵広域 行政事務組合	西臼杵衛生センター 空き缶処理施設	日之影町大字七折13825	容器包装リサイクル 推進施設	缶類	選別 圧縮梱包	0.9	2002.11
(公財)宮崎県 環境整備公社	エコクリーンプラザみやざき	宮崎市大字大瀬町字倉谷 6176-1	リサイクル施設	粗大ごみ 不燃ごみ	破碎 選別	160.8	2005.9
				ビン、缶類	選別 圧縮梱包	64.2	
				ペットボトル 廃プラスチック	選別 圧縮梱包	41.4	

(注) リサイクルプラザ：

資源ごみとして収集した廃棄物を資源化するための中間処理を行うとともに、不用品の補修過程や再生品の展示等を行うことにより、住民に対してリサイクルの普及啓発を図る施設

### ③ 粗大ごみ処理施設

事業主体	施設名称	施設の所在地	対象廃棄物	処理能力 (t/日)	竣工年月	搬入市町村
延岡市	延岡市清掃工場 粗大ごみ処理施設	延岡市長浜町3丁目 1954-3	不燃ごみ 粗大ごみ	40	1985.3	延岡市
えびの市	えびの市美化センター	えびの市大字坂元1040	不燃ごみ 粗大ごみ	10	1997.7	えびの市
門川町	門川町粗大ごみ 破砕処理施設	門川町大字門川尾末 7456-4	不燃ごみ 粗大ごみ	5	1995.3	門川町

### ④ その他のごみ処理施設

事業主体	施設名称	施設の所在地	施設の種類	処理対象物	処理 能力 (t/日)	竣工 年月
西都児湯環 境整備事務 組合	西都児湯クリーンセンター 中継施設	西都市大字南方6548-1	中継中間処理施設	可燃ごみ	86	2005.3
西臼杵広域 行政事務組 合	西臼杵衛生センター ごみ処理中継施設	日之影町大字七折13825	中継中間処理施設	可燃ごみ、不燃ごみ、 資源ごみ、粗大ごみ	17	2002.11

## (2) 最終処分場

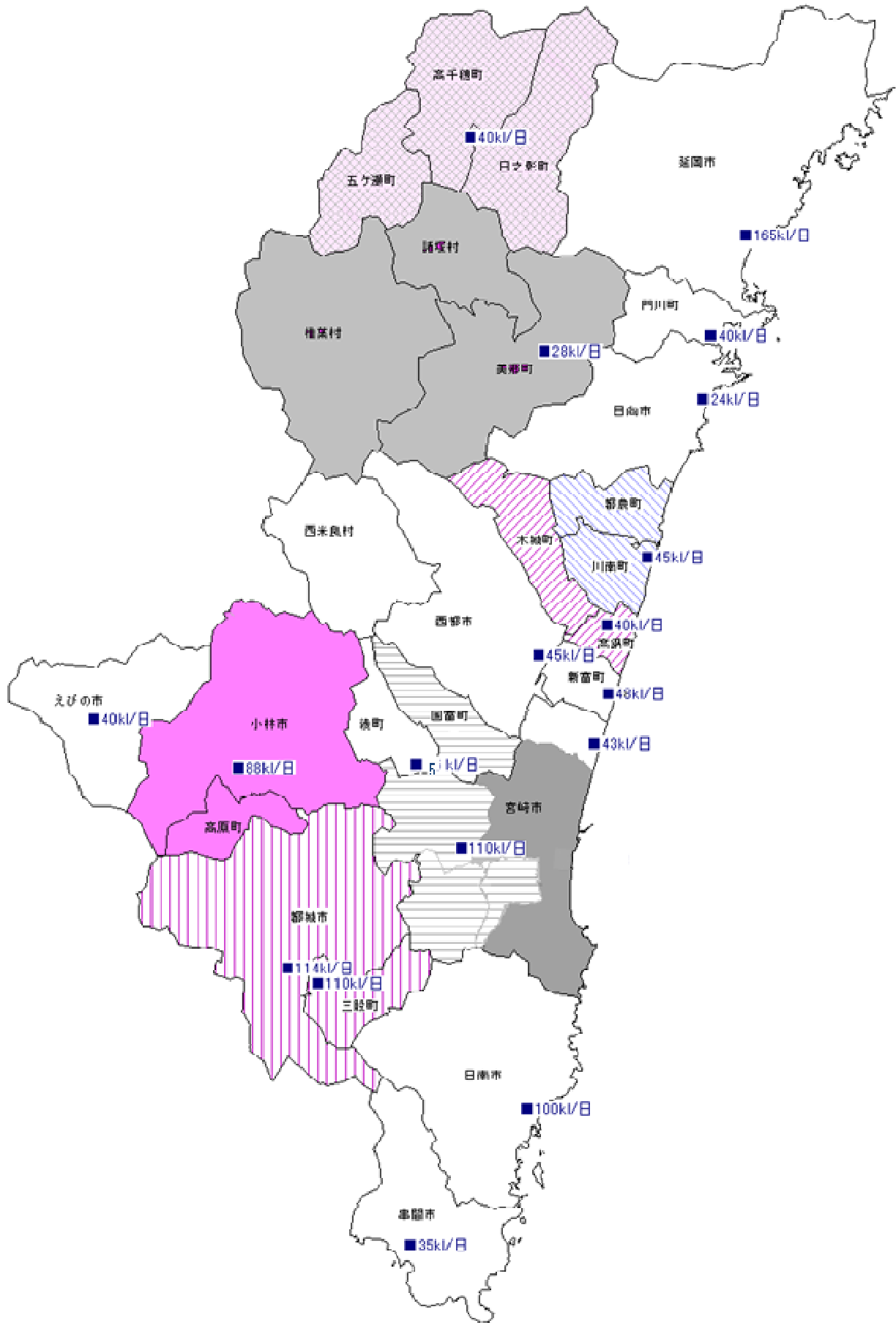
事業主体	施設名称	施設の所在地	埋立面積 (m <sup>2</sup> )	全体容量 (m <sup>3</sup> )	残余容量 (m <sup>3</sup> )	埋立開始 年月	搬入市町村 (焼却残さ)	搬入市町村 (その他)
宮崎市	佐土原町一般廃棄物埋立処理場	宮崎市佐土原町西上那珂3378	20,000	123,000	51,399	1990.4	—	宮崎市(旧佐土原町の区域)
	田野町一般廃棄物最終処分場	宮崎市田野町乙2003-1	4,493	16,185	8,233	2003.4	—	宮崎市(旧田野町の区域)
	高岡町一般廃棄物最終処分場	宮崎市高岡町上倉永1207番地32	2,210	8,300	3,450	2006.4	—	宮崎市(旧高岡町の区域)
	清武町一般廃棄物最終処分場	清武町大字今泉甲4212-1	10,000	54,000	38,419	2001.4	—	宮崎市(旧清武町の区域)
都城市	都城市一般廃棄物最終処分場	都城市上水流町1784番地1	57,700	620,784	30,782	1999.4	都城市	都城市
	都城市高崎一般廃棄物最終処分場	都城市高崎町大牟田2079-6	11,700	77,700	6,512	2005.4	都城市	都城市
延岡市	延岡市北方最終処分場	延岡市北方町笠下寅69	18,500	155,000	130,140	2014.3	延岡市	延岡市
小林市	小林市一般廃棄物最終処分場	小林市東方1079-13	27,000	247,400	124,790	1991.3	—	小林市
日向市	日向市一般廃棄物最終処分場(第4期埋立地)	日向市大字富高1440番地	12,700	127,000	54,210	2000.4	日向市、門川町、諸塚村、美郷町、椎葉村	日向市、門川町、諸塚村、美郷町、椎葉村
えびの市	えびの市一般廃棄物最終処分場	えびの市大字坂元662番地	9,500	70,000	22,604	1997.4	えびの市、高原町、小林市	えびの市
三股町	三股町一般廃棄物最終処分場	三股町大字長田1233-1	13,700	78,300	28,956	1997.4	三股町	三股町
国富町	国富町一般廃棄物埋立処分場	国富町大字三名2076	3,600	20,900	16,557	2005.4	—	国富町
綾町	綾町一般廃棄物最終処分場	綾町大字入野5379-4	3,860	15,000	12,629	2002.4	—	綾町
日南串間広域不燃物処理組合	日南串間広域不燃物処理組合一般廃棄物最終処分場	日南市南郷町榎原甲871番地	22,100	216,500	81,204	1997.4	日南市、串間市	日南市、串間市
霧島美化センター事務組合	霧島美化センター事務組合一般廃棄物最終処分場	高原町大字西麓3471-13	6,128	23,481	7,624	2002.4	—	小林市(須木区、野尻町区)、高原町
西都児湯環境整備事務組合	西都児湯クリーンセンター一般廃棄物最終処分場	西都市大字南方6548-1	15,800	89,000	83,832	2005.4	—	西都市、高鍋町、新富町、西米良村、木城町、川南町、都農町
(公財)宮崎県環境整備公社	エコクリーンプラザみやざき	宮崎市大字大瀬町字倉谷6176-1	54,600	577,000	297,063	2005.9	宮崎市、西都市、国富町、綾町、高鍋町、新富町、西米良村、木城町、川南町、都農町	宮崎市(旧佐土原町、旧田野町、旧高岡町、旧清武町の区域を除く)

### (3) し尿処理施設

事業主体	施設名称	施設の所在地	汚水処理方式	処理能力 (kl/日)	竣工年月	搬入市町村
宮崎市	宮崎市 佐土原クリーンパーク	宮崎市佐土原町下田島 18777-2	高負荷、膜分離	43	1996.3	宮崎市 (旧佐土原町の区域)
都城市	都城市清浄館	都城市吉尾町2544-1	高負荷、膜分離、 下水投入、一次処理	114	1994.5	都城市
延岡市	延岡市衛生センター	延岡市東浜砂町1496	嫌気、下水投入、 一次処理	165	1991.3	延岡市
日南市	日南市衛生センター	日南市大字益安1870	標準脱窒素	100	1982.9	日南市
小林市	KNTクリーンセンター	小林市東方1066番地2	高負荷、膜分離	88	1999.3	小林市、高原町
日向市	日向市財光寺汚泥処理場	日向市大字財光寺 1131-8	浄化槽、好気、 下水投入	24	1987.5	日向市
串間市	串間市環境センター 串間エコクリーンセンター	串間市大字南方 1118番地	高負荷、膜分離	35	2001.3	串間市
西都市	西都市衛生センター	西都市大字右松3166	高負荷	45	1992.6	西都市
えびの市	えびの市環境センター	えびの市大字永山773	標準脱窒素	40	1989.3	えびの市
三股町	三股町衛生センター	三股町大字蓼池744	標準脱窒素	110	1982.11	都城市(旧高城町、旧山 之口町の区域)、 三股町
綾町	綾町自給肥料供給施設	綾町大字南俣3451番地	液状堆肥化	5	1997.3	綾町
新富町	新富し尿処理施設 潮香苑	新富町大字日置965-12	嫌気、好気	48	2008.3	新富町
門川町	門川町衛生センター	門川町大字門川尾末 2998-1	好二段、 標準脱窒素	40	1981.3	門川町
宮崎県中部 地区衛生組 合	宮崎県中部地区衛生組合 内之八重処理場	宮崎市高岡町上倉永 1207-9	高負荷	110	1988.3	宮崎市(旧田野町、旧高 岡町、旧清武町の区域)、 国富町
高鍋・木城 衛生組合	高鍋・木城衛生組合 衛生センター	高鍋町大字持田1334-65	標準脱窒素	40	1985.3	高鍋町、木城町
川南・都農 衛生組合	川南、都農衛生センター	川南町大字川南11946-3	標準脱窒素	45	1988.3	川南町、都農町
入郷地区 衛生組合	入郷地区衛生組合 入郷地区クリーンセンター	美郷町西郷田代770	高負荷、膜分離	28	2003.3	美郷町、諸塚村、椎葉村
西臼杵広域 行政事務組 合	西臼杵衛生センター し尿処理施設	日之影町大字七折13825	標準脱窒素	40	1997.3	高千穂町、日之影町、 五ヶ瀬町

(注) 串間市及び入郷地区衛生組合の施設は、汚泥再生処理センター

■ し尿処理施設の立地状況



## 5 担当窓口一覧（令和2年4月1日現在）

### （1） 県

機関名等	担当課名	電話番号	郵便番号	所在地	備考
環境森林部	循環社会推進課	0985-26-7081	880-8501	宮崎市橘通東 2-10-1	
中央保健所	衛生環境課	0985-28-2111	880-0032	宮崎市霧島 1-1-2	東諸県郡
日南保健所	衛生環境課	0987-23-3141	889-2536	日南市吾田西 1-5-10	日南市 串間市
都城保健所	衛生環境課	0986-23-4504	885-0012	都城市上川東 3-14-3	都城市 三股町
小林保健所	衛生環境課	0984-23-3118	886-0003	小林市堤 3020-13	小林市 えびの市 高原町
高鍋保健所	衛生環境課	0983-22-1330	884-0004	高鍋町大字蚊口浦 5120-1	西都市 児湯郡
日向保健所	衛生環境課	0982-52-5101	883-0041	日向市北町 2-16	日向市 東臼杵郡
延岡保健所	衛生環境課	0982-33-5373	882-0803	延岡市大貫町 1-2840	延岡市
高千穂保健所	衛生環境課	0982-72-2168	882-1101	高千穂町大字三田井 1086-1	西臼杵郡

(2) 市町村

市町村名	担当課名	電話番号	郵便番号	所在地
宮崎市	環境業務課	0985-21-1762	880-8505	宮崎市橘通西 1-1-1
	廃棄物対策課	0985-21-1763		
都城市	環境業務課	0986-24-5560	885-0013	都城市郡元町 224
	環境施設課	0986-23-3319	885-8555	都城市姫城町 6-21
	クリーンセンター	0986-45-6678	889-4601	都城市山田町山田 7599-5
	下水道課	0986-23-5921	885-0011	都城市下川東 3 丁目 3235 番地
延岡市	資源対策課	0982-34-2626	882-0854	延岡市長浜町 3-1954-3
	清掃工場	0982-33-1869		
日南市	美化推進課	0987-27-1233	887-0023	日南市大字隈谷乙 1671
小林市	生活環境課	0984-23-8122	886-8501	小林市細野 300
日向市	環境政策課	0982-53-2256	883-0034	日向市大字富高 2203-1
串間市	市民生活課	0987-72-1111	888-8555	串間市大字西方 5550
西都市	生活環境課	0983-43-3485	881-8501	西都市聖陵町 2-1
えびの市	市民環境課	0984-33-5782	889-4312	えびの市大字坂元 1040
三股町	環境水道課	0986-52-9082	889-1995	三股町五本松 1-1
高原町	町民福祉課	0984-42-1067	889-4412	高原町大字西麓 899
国富町	町民生活課	0985-75-3834	880-1192	国富町大字本庄 4800
綾町	町民生活課	0985-77-3465	880-1392	綾町大字南俣 515
高鍋町	町民生活課	0983-26-2017	884-8655	高鍋町大字上江 8437
新富町	都市建設課	0983-33-6072	889-1493	新富町大字上富田 7491
西米良村	村民課	0983-36-1111	881-1411	西米良村大字村所 15
木城町	町民課	0983-32-4736	884-0101	木城町大字高城 1227-1
川南町	環境水道課	0983-27-8010	889-1301	川南町大字川南 13680-1
都農町	住民課	0983-25-5713	889-1201	都農町大字川北 4874-2
門川町	環境水道課	0982-63-1140	889-0696	門川町本町 1-1
諸塚村	住民福祉課	0982-65-1119	883-1392	諸塚村大字家代 2683
椎葉村	税務住民課	0982-67-3205	883-1601	椎葉村大字下福良 1762-1
美郷町	町民生活課	0982-66-3604	883-1101	美郷町西郷田代 1
高千穂町	町民生活課	0982-73-1203	882-1192	高千穂町大字三田井 13
日之影町	町民課	0982-87-3902	882-0402	日之影町大字岩井川 3398-1
五ヶ瀬町	町民課	0982-82-1704	882-1295	五ヶ瀬町大字三ヶ所 1670



### (3) 一部事務組合等

一部事務組合等名称	電話番号	郵便番号	所在地
宮崎県中部地区衛生組合※3)	0985-86-3888	889-1713	宮崎市高岡町上倉永 1207-9
日南串間広域不燃物処理組合	0987-68-1560	889-3215	日南市南郷町榎原甲 871 番地
霧島美化センター事務組合	0984-42-3037	889-4412	高原町大字西麓 3471-51
西都児湯環境整備事務組合	0983-41-1761	881-0027	西都市大字南方 6548-1
高鍋・木城衛生組合	0983-23-0592	884-0005	高鍋町大字持田 1334-65
川南・都農衛生組合	0983-27-2636	889-1301	川南町大字川南 11946-3
日向東臼杵広域連合※1)	0982-53-3401	883-0034	日向市大字富高 2192
入郷地区衛生組合	0982-66-2128	883-1101	美郷町西郷田代 770
西臼杵広域行政事務組合※2)	0982-82-2903	882-1101	高千穂町大字三田井 1346 番地 1

※1) 平成 26 年 4 月 1 日 日向東臼杵南部広域連合から名称変更

※2) 平成 25 年 4 月 1 日 西臼杵郡衛生組合から名称変更

※3) 宮崎県中部地区衛生組合は令和2年 3 月 31 日に解散

宮崎県の一般廃棄物（平成30年度実績）

発行 宮崎県環境森林部循環社会推進課  
〒880-8501 宮崎市橘通東 2-10-1  
電話 (0985)26-7081

発行年月 令和2年12月