



宮崎県

# 宮崎県の一般廃棄物

---

－ 平成29年度実績 －

令和元年10月

宮崎県環境森林部  
循環社会推進課

環境省では、一般廃棄物行政の推進に関する基礎資料を得ることを目的として、全国の市町村及び特別地方公共団体（1,741市区町村及び574一部事務組合等）に対し「一般廃棄物処理事業実態調査（平成29年度）」を行った。

本統計集は、この実態調査のうち本県分の結果を取りまとめたものである。

本統計集の値は特に注記してあるものを除き、平成29年度1年間の実績又は、平成29年度末（平成30年3月31日）現在の値を示すものである。人口については各年度の10月1日現在の住民基本台帳人口である。

なお、四捨五入により合計欄の値と内訳の合計が一致しない場合がある。

## 目次

### I 概要編

1	ごみ処理の概要	1
(1)	ごみの排出量	1
(2)	ごみ処理による減量化とリサイクル	3
(3)	最終処分の状況	4
(4)	ごみ処理事業経費	4
2	し尿処理の概要	5
(1)	し尿処理人口及びし尿収集量	5

### II 資料編

1	ごみ処理の状況	6
(1)	ごみ排出の状況	6
(2)	ごみ処理の状況	7
(3)	ごみ処理の内訳	8
(4)	災害廃棄物処理の内訳	1 1
(5)	資源化の状況	1 2
(6)	ごみ収集の体制等	1 7
2	し尿処理の状況	2 5
(1)	し尿の水洗化・非水洗化の状況	2 5
(2)	し尿及び浄化槽汚泥の収集量	2 6
(3)	し尿処理の状況	2 7
3	ごみ処理体制	2 8
(1)	廃棄物処理事業経費	2 8
(2)	一部事務組合等	3 6
(3)	従事職員数	3 7
(4)	委託・許可件数	3 9
(5)	ごみ収集運搬機材	4 1
4	一般廃棄物処理施設	4 3
(1)	ごみ処理施設	4 3
(2)	最終処分場	4 7
(3)	し尿処理施設	4 8
5	担当窓口一覧（平成31年4月1日現在）	5 0
(1)	県	5 0
(2)	市町村	5 1
(3)	一部事務組合等	5 2

## 1 ごみ処理の概要

ごみ排出の状況:ごみ総排出量は微減、1人1日当たりのごみ排出量は横ばい。

ごみ総排出量 387,986 トン(前年度 397,394 トン) [ 2.4 % 減 ]  
 1人1日当たりのごみ排出量 956 グラム(前年度 973 グラム) [17 グラム 減]

ごみ処理の状況:

総資源化量(再生利用量) 66,116 トン(前年度 68,328 トン) [ 3.2 % 減 ]  
 中間処理による再生利用量 33,053 トン(前年度 33,084 トン) [ 0.1 % 減 ]  
 最終処分量 43,930 トン(前年度 47,677 トン) [ 7.9 % 減 ]  
 リサイクル率 17.1%(前年度 17.2%) [ 0.1 ポイント減 ]

最終処分場の状況:残余容量は、減少傾向。

残余容量 約 1,011 千m<sup>3</sup>(前年度 約 1,072 千m<sup>3</sup>) [5.7 % 減]

### (1) ごみの排出量

区分	P27ロー図 との対応	平成25年度	平成26年度	平成27年度	平成28年度	平成29年度
人口(人)	-	1,142,864	1,136,360	1,128,454	1,119,318	1,112,034
計画収集人口	-	1,142,852	1,136,348	1,128,444	1,119,308	1,112,034
自家処理人口	-	12	12	10	10	0
ごみ総排出量(t)	-	404,061	403,721	405,934	397,394	387,986
計画収集量	A	352,343	348,409	347,733	341,518	332,865
直接搬入量	B	49,485	53,012	55,908	53,683	52,775
集団回収量	C	2,233	2,300	2,293	2,193	2,346
1人1日あたりのごみ排出量(g)	-	969	973	983	973	956
最終処分量(t)	M	50,665	52,192	49,729	47,677	43,930
直接最終処分量	D	2,276	2,483	3,308	2,463	2,418
焼却残さの埋立量	K	33,367	35,086	38,568	37,219	35,052
中間処理残さの埋立量	H	15,022	14,623	7,853	7,995	6,460
中間処理量(t)	-	379,794	376,474	378,146	374,051	363,962
焼却処理量	J	306,336	307,997	318,436	312,893	304,369
直接焼却量	E	288,774	293,492	304,118	298,903	290,617
中間処理残さの焼却量	I	17,562	14,505	14,318	13,990	13,752
焼却以外の中間処理量	F	73,458	68,477	59,710	61,158	59,593
粗大ごみ処理施設の処理量	-	3,668	3,497	3,646	3,596	3,273
その他資源化等を行う施設の処理量	-	55,667	48,508	40,125	41,734	41,325
その他施設の処理量(埋立のための破碎・減溶化等)	-	14,123	16,472	15,939	15,828	14,995
総資源化量(t)	N	76,832	74,091	71,848	68,328	66,116
市町村による資源化量	-	74,599	71,791	69,555	66,135	63,770
中間処理後の再生利用量	L	35,951	33,815	32,166	33,084	33,053
直接資源化量	G	38,648	37,976	37,389	33,051	30,717
集団回収量	C	2,233	2,300	2,293	2,193	2,346
自家処理量(t)	-	291	273	255	231	213
リサイクル率(%)	-	19.0 %	18.3 %	17.7 %	17.2 %	17.1 %

- (注) ・ごみ総排出量 = 計画収集量 + 直接搬入量 + 集団回収量  
 ・人口は各年度における10月1日現在の住民基本台帳人口。  
 ・集団回収量とは、市町村による用具の貸出や補助金の交付等で市町村に登録された住民団体によって回収された量のこと。  
 ・1人1日あたりのごみ排出量(g) = ごみ総排出量(t) ÷ 計画処理収集人口 ÷ 365日又は366日 × 10<sup>6</sup>  
 ・リサイクル率 = (市町村資源化量 + 集団回収量) ÷ (ごみ処理量 + 集団回収量) × 100  
 ・ごみ処理量 = 直接焼却量 + 焼却以外の中間処理量 + 直接最終処分量 + 直接資源化量

### ① ごみ処理のフロー

一般廃棄物は、市町村等により計画的に収集されるものと、住民から市町村等の施設に直接持ち込まれるものがあります。これらの一般廃棄物の処理は、そのまま直接資源として利用されるもの、焼却や破碎などの中間処理を経て資源化されるもの、中間処理を経て最終処分されるもの、収集後そのまま最終処分されるものに分かれます。それぞれの処理量は次のとおりです。

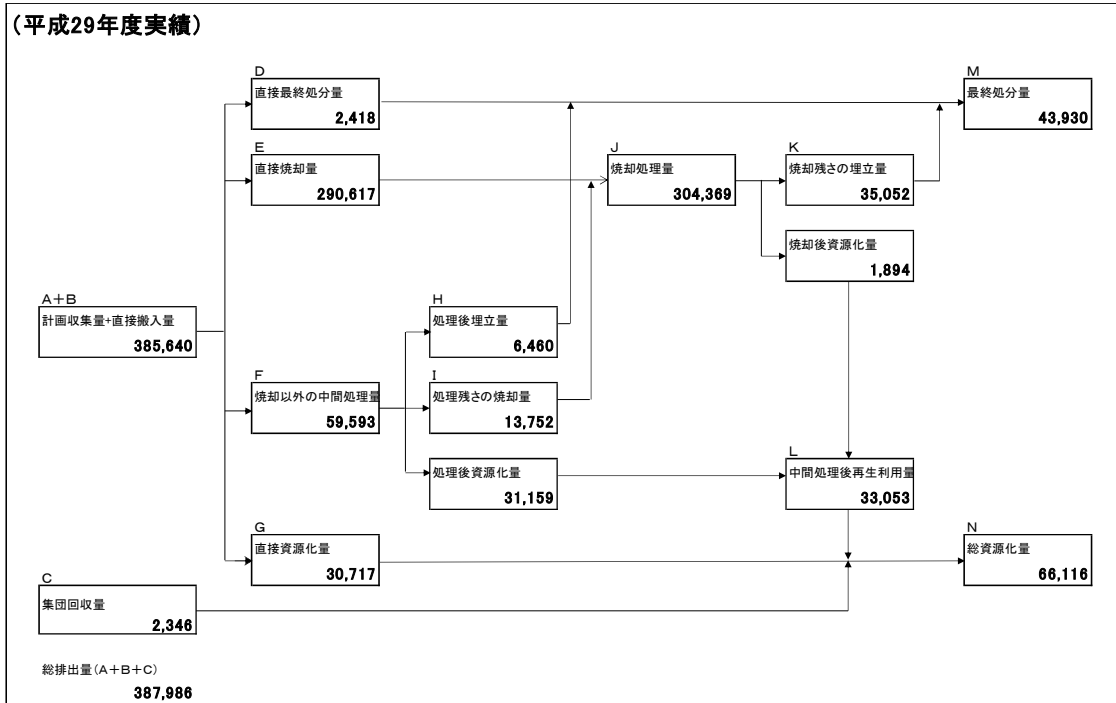


図 1 ごみ処理のフロー

### ② ごみの排出量

ごみ総排出量は、台風により大量の災害廃棄物が発生した平成 17 年度を除いて、平成 11 年度以降減少傾向で推移しており、平成 29年度は、前年度と比較して約 2.3%減少しています。

1人1日あたりの排出量は956gで、前年度から17g減少していますが、全国値(920g)と比較すると、36g 多い値となっています。

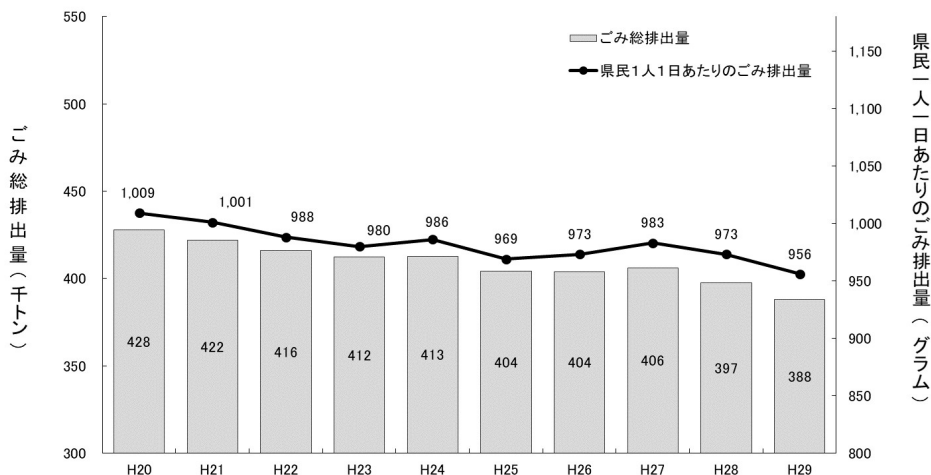


図 2 ごみ総排出量と県民1人1日あたりのごみ排出量の推移

### ③ 地区別ごみ排出状況

平成 29 年度の県内 7 地区毎の 1 人 1 日あたりのごみ排出量とリサイクル率は次のとおりです。

ごみ排出量が最も少ない地区は西諸県地域の 635 g/人・日で、最も多いのは都城・北諸県地域の 1,209g/人・日です。リサイクル率については、西諸県地区が最も高く 27.7%、最も低いのは、延岡・西臼杵地区の 13.3%となっています。

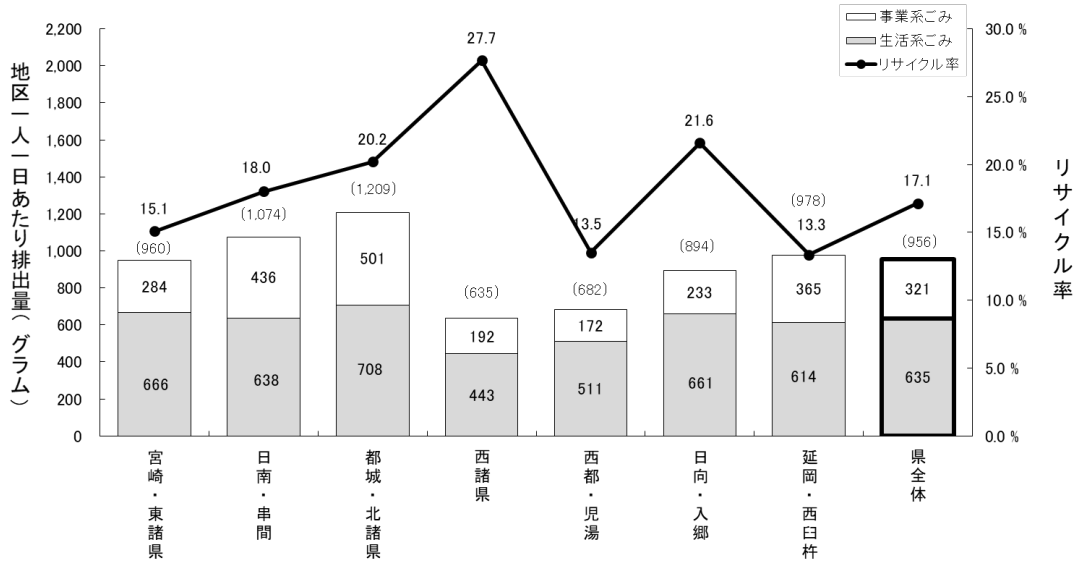


図 3 地区別の 1 人 1 日あたりのごみ排出量及びリサイクル率

### (2) ごみ処理による減量化とリサイクル

平成 29 年度の市町村等による資源化量と住民団体等による集団回収量を合わせた総資源化量は 66,116 トンで、前年度と比較すると約 3.2%減少しました。

リサイクル率は、前年度と比較して 0.1 ポイント低下し 17.1%となっています。本県のリサイクル率は、全国値 (20.2%) と比較すると 3.1 ポイント低くなっています。

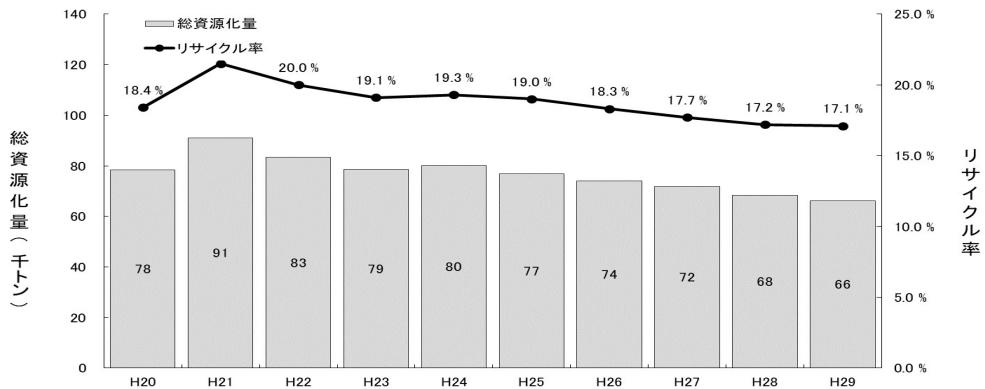


図 4 総資源化量とリサイクル率の推移

### (3) 最終処分状況

平成 29 年度の最終処分量は 43,930 トンで、前年度と比較すると約 7.9% (3,747 トン) 減少しました。

市町村及び一部事務組合等が設置し、平成 29 年度末現在埋立を行っている最終処分場は 17 施設で、全ての施設の残余容量の合計は約 1,011 千 $m^3$ です。仮に、平成 29 年度最終処分量が今後続くとした場合、最終処分の残余年数は、約 18.8 年となります。(埋立ごみ比重を 0.8163 とした場合)

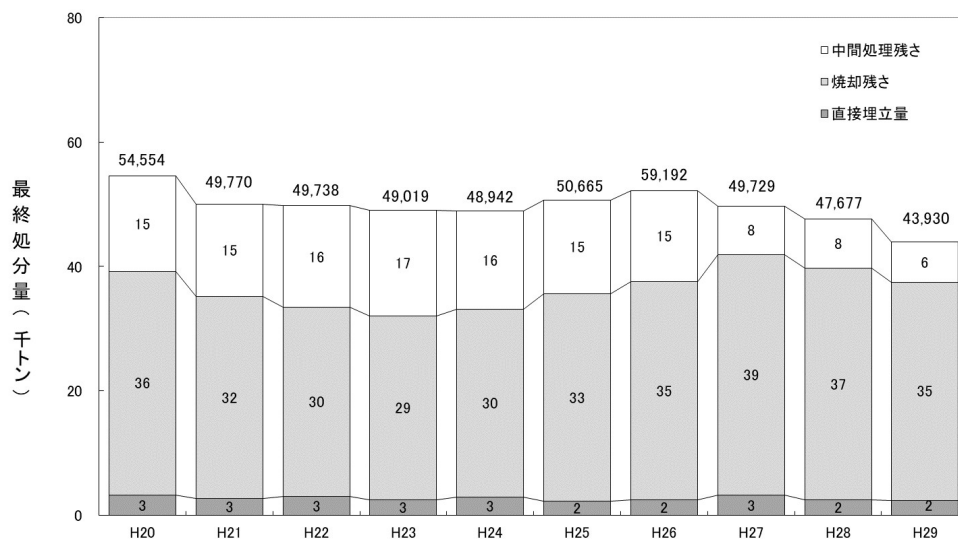


図 5 最終処分量の推移

### (4) ごみ処理事業経費

平成 29 年度の市町村及び一部事務組合等のごみ処理に要する経費(建設改良費を除く)は約 128 億円で、直近 8 年間ではほぼ横ばいとなっています。県民一人あたりに換算すると 11,485 円、ごみ 1 トンあたりに換算すると約 33,317 円となります。

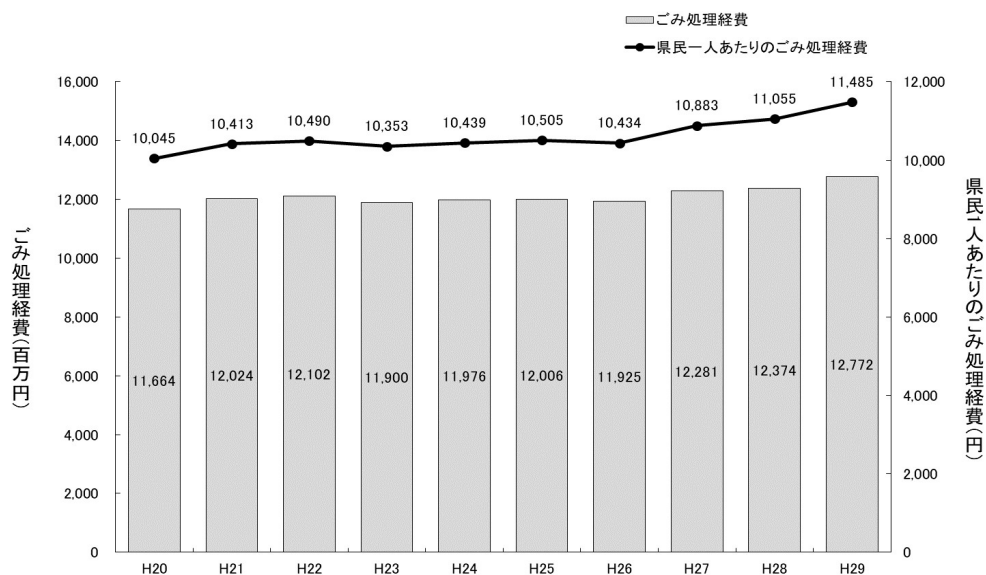


図 6 市町村等のごみ処理事業経費(建設改良費を除く)と  
県民一人あたりのごみ処理事業経費の推移

## 2 し尿処理の概要

### (1) し尿処理人口及びし尿収集量

平成 29 年度のし尿及び浄化槽汚泥の処理量は 351,162 キロリットルで、前年度と比較すると約 0.2%減少しています。

また、人口に占める水洗化人口の割合(水洗化率)は 90.4%で、前年度から 0.5%増加しています。本県的水洗化率は、全国値(94.8%)と比較すると、4.4 ポイント低い値となっています。

表 1 し尿処理の状況

区分	平成24年度	平成25年度	平成26年度	平成27年度	平成28年度	平成29年度
人口(人)	1,147,248	1,142,864	1,136,360	1,128,454	1,119,318	1,112,034
水洗化人口	998,084	1,004,477	1,016,336	1,008,765	1,006,319	1,005,011
公共下水道	545,777	556,041	582,121	591,344	598,061	601,402
コミュニティプラント	0	0	0	0	0	3,997
浄化槽	452,307	448,436	434,215	417,421	408,258	399,612
非水洗化人口	149,164	138,387	120,024	119,689	112,999	107,023
計画収集	149,131	138,365	120,002	119,667	112,977	107,013
自家処理	33	22	22	22	22	10
水洗化率	87.0%	87.9%	89.4%	89.4%	89.9%	90.4%
処理量(kl)	348,717	336,707	337,831	349,278	352,040	351,162
計画収集	348,680	336,674	337,801	349,248	352,010	351,156
し尿	91,879	79,604	78,015	80,705	76,600	70,331
浄化槽汚泥	256,801	257,070	259,785	268,543	275,410	280,825
自家処理	37	33	30	30	30	6
し尿	37	33	30	30	30	6

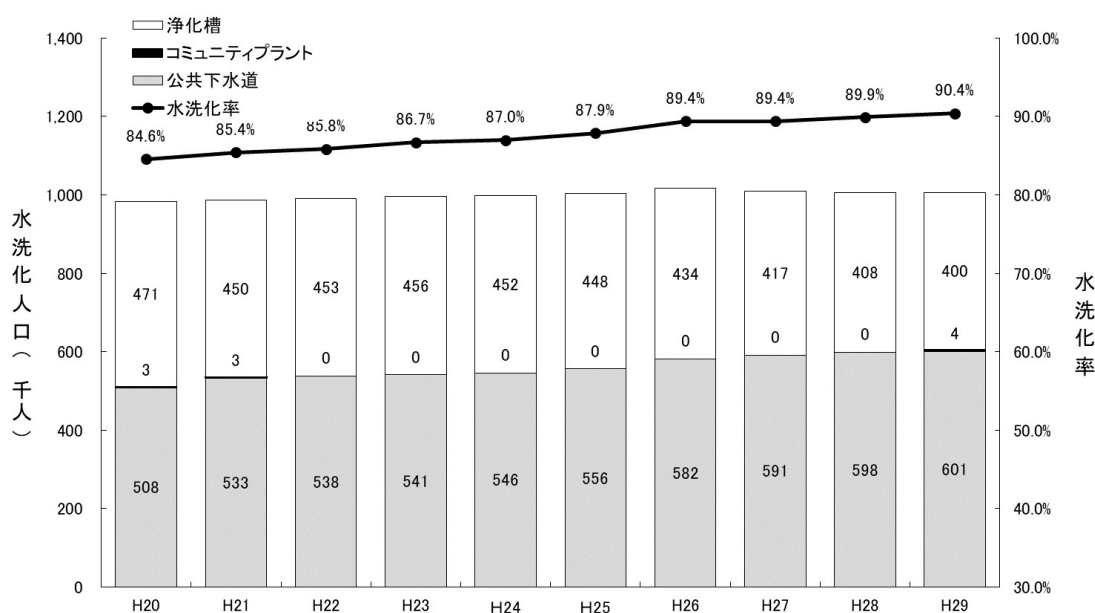


図7 水洗化人口と水洗化率の推移



# 1 ごみ処理の状況

## (1) ごみ排出の状況

地区	市町村	総人口			ごみ総排出量					1人1日あたりの排出量		
		(人)	計画収集人口 (人)	自家処理人口 (人)	(t)	A 計画収集量 (t)	B 直接搬入量 (t)	C 集団回収量 (t)	自家処理量 (t)	(g/人日)	生活系ごみ (g/人日)	事業系ごみ (g/人日)
宮崎・東諸県	宮崎市	403,873	403,873	0	139,944	120,790	17,987	1,167	0	949	661	288
	国富町	19,619	19,619	0	7,161	6,374	787	0	0	1,000	774	227
	綾町	7,408	7,408	0	2,269	1,821	448	0	0	839	653	186
	小計	430,900	430,900	0	149,374	128,985	19,222	1,167	0	950	666	284
日南・串間	日南市	54,431	54,431	0	21,826	18,280	3,546	0	0	1,099	653	445
	串間市	18,929	18,929	0	6,932	6,486	446	0	0	1,003	594	409
	小計	73,360	73,360	0	28,758	24,766	3,992	0	0	1,074	638	436
北都諸城	都城市	166,540	166,540	0	76,472	67,822	8,650	0	0	1,258	701	557
	三股町	25,996	25,996	0	8,463	7,473	978	12	0	892	748	144
	小計	192,536	192,536	0	84,935	75,295	9,628	12	0	1,209	708	501
西諸県	小林市	46,071	46,071	0	10,085	8,466	1,387	232	0	600	366	234
	えびの市	20,025	20,025	0	6,176	4,623	1,553	0	0	845	656	189
	高原町	9,582	9,582	0	1,280	1,219	61	0	0	366	366	0
	小計	75,678	75,678	0	17,541	14,308	3,001	232	0	635	443	192
西都・児湯	西都市	30,912	30,912	0	7,191	6,861	330	0	213	637	460	178
	高鍋町	20,747	20,747	0	5,921	5,880	0	41	0	782	571	211
	新富町	17,603	17,603	0	5,032	4,257	613	162	0	783	592	191
	西米良村	1,186	1,186	0	261	261	0	0	0	603	603	0
	木城町	5,360	5,360	0	1,226	1,226	0	0	0	627	521	106
	川南町	15,966	15,966	0	3,707	3,707	0	0	0	636	443	194
	都農町	10,693	10,693	0	2,187	2,187	0	0	0	560	493	68
	小計	102,467	102,467	0	25,525	24,379	943	203	213	682	511	172
日向・入郷	日向市	62,366	62,366	0	21,122	16,804	4,318	0	0	928	652	276
	門川町	18,347	18,347	0	6,430	4,217	2,168	45	0	960	744	216
	諸塚村	1,777	1,777	0	316	316	0	0	0	487	487	0
	椎葉村	2,895	2,895	0	527	441	86	0	0	499	499	0
	美郷町	5,687	5,687	0	1,312	1,144	168	0	0	632	632	0
	小計	91,072	91,072	0	29,707	22,922	6,740	45	0	894	661	233
延岡・西臼杵	延岡市	125,374	125,374	0	46,818	38,300	7,831	687	0	1,023	622	402
	高千穂町	12,581	12,581	0	3,715	2,468	1,247	0	0	809	647	162
	日之影町	4,058	4,058	0	867	754	113	0	0	585	469	117
	五ヶ瀬町	4,008	4,008	0	746	688	58	0	0	510	407	103
	小計	146,021	146,021	0	52,146	42,210	9,249	687	0	978	614	365
合計		1,112,034	1,112,034	0	387,986	332,865	52,775	2,346	213	956	635	321

(注) ・ 項目の前のアルファベット表示は、2ページの「図1ごみ処理のフロー」と対応している。  
 ・ 1人1日当たりの排出量=ごみ収集量(生活系ごみは「+集団回収量」) $\times 10^6 \div$ 総人口 $\div 365$ 日  
 ・ 総人口=計画収集人口+自家処理人口  
 ・ 集団回収量とは、市町村による用具の貸出や補助金の交付等で市町村に登録された住民団体によって回収された量のことをいう。

(2) ごみ処理の状況

地区	市町村	ごみ処理量(直接焼却量+直接最終処分量+焼却以外の中間処理量+直接資源化量)								G 直接 資源化量 (t)	合計 (t)
		E 直接焼却量 (t)	D 直接最終 処分量 (t)	F 焼却以外の中間処理量					G 直接 資源化量 (t)		
				小計 (t)	粗大ごみ 処理施設 (t)	資源化等 を行う施設 (t)	ごみ堆肥化 施設 (t)	ごみ燃料化 施設 (t)			
宮崎・東諸県	宮崎市	112,290	197	16,017	0	16,017	0	0	0	10,469	138,973
	国富町	4,295	54	1,903	164	633	890	0	216	1,004	7,256
	綾町	1,126	19	794	62	305	427	0	0	320	2,259
	小計	117,711	270	18,714	226	16,955	1,317	0	216	11,793	148,488
日南・串間	日南市	16,489	255	1,556	0	1,556	0	0	0	2,892	21,192
	串間市	5,544	0	827	0	827	0	0	0	404	6,775
	小計	22,033	255	2,383	0	2,383	0	0	0	3,296	27,967
北都諸城	都城市	56,202	691	4,405	0	4,405	0	0	0	13,081	74,379
	三股町	7,112	106	626	0	472	154	0	0	522	8,366
	小計	63,314	797	5,031	0	4,877	154	0	0	13,603	82,745
西諸県	小林市	4,642	859	4,114	0	2,459	1,512	138	5	238	9,853
	えびの市	5,223	81	747	374	373	0	0	0	408	6,459
	高原町	936	52	292	0	290	0	0	2	0	1,280
	小計	10,801	992	5,153	374	3,122	1,512	138	7	646	17,592
西都・児湯	西都市	0	0	6,754	0	1,058	0	0	5,696	457	7,211
	高鍋町	5,012	0	544	0	544	0	0	0	325	5,881
	新富町	4,368	0	633	0	633	0	0	0	0	5,001
	西米良村	182	0	29	2	27	0	0	0	50	261
	木城町	1,022	0	123	0	107	0	0	16	76	1,221
	川南町	3,011	0	409	0	311	0	0	98	287	3,707
	都農町	1,713	0	300	0	300	0	0	0	174	2,187
	小計	15,308	0	8,792	2	2,980	0	0	5,810	1,369	25,469
日向・入郷	日向市	15,879	0	5,243	0	4,701	0	542	0	0	21,122
	門川町	5,173	0	1,212	0	1,071	0	141	0	0	6,385
	諸塚村	187	0	136	26	110	0	0	0	0	323
	椎葉村	355	0	182	0	182	0	0	0	0	537
	美郷町	807	0	505	143	362	0	0	0	0	1,312
	小計	22,401	0	7,278	169	6,426	0	683	0	0	29,679
延岡・西臼杵	延岡市	39,049	104	6,914	2,502	3,619	479	0	138	10	46,077
	高千穂町	0	0	3,715	0	645	0	0	3,070	0	3,715
	日之影町	0	0	867	0	173	0	0	694	0	867
	五ヶ瀬町	0	0	746	0	145	0	0	601	0	746
	小計	39,049	104	12,242	2,502	4,582	479	0	4,503	10	51,405
合計	290,617	2,418	59,593	3,273	41,325	3,462	821	10,536	30,717	383,345	

(注) ・項目の前のアルファベット表示は、2ページの「図1ごみ処理のフロー」と対応している。

### (3) ごみ処理の内訳

#### ① 焼却処理

地区	市町村	J 焼却処理量				
		合計 (t)	E 直接焼却量 (t)	I 中間処理後の焼却量		
				粗大ごみ処理施設 (t)	資源化等を行う施設 (t)	その他の施設 (t)
宮崎・東諸県	宮崎市	113,490	112,290	0	1,200	0
	国富町	4,295	4,295	0	0	0
	綾町	1,128	1,126	1	1	0
	小計	118,913	117,711	1	1,201	0
日南・串間	日南市	16,673	16,489	0	184	0
	串間市	5,613	5,544	0	69	0
	小計	22,286	22,033	0	253	0
北都諸城	都城市	56,888	56,202	0	686	0
	三股町	7,168	7,112	0	56	0
	小計	64,056	63,314	0	742	0
西諸県	小林市	4,642	4,642	0	0	0
	えびの市	5,378	5,223	150	5	0
	高原町	936	936	0	0	0
	小計	10,956	10,801	150	5	0
西都・児湯	西都市	6,107	0	0	411	5,696
	高鍋町	5,160	5,012	0	148	0
	新富町	4,368	4,368	0	0	0
	西米良村	182	182	0	0	0
	木城町	1,046	1,022	0	16	8
	川南町	3,011	3,011	0	0	0
	都農町	1,803	1,713	0	90	0
	小計	21,677	15,308	0	665	5,704
日向・入郷	日向市	15,900	15,879	0	21	0
	門川町	5,173	5,173	0	0	0
	諸塚村	187	187	0	0	0
	椎葉村	355	355	0	0	0
	美郷町	807	807	0	0	0
	小計	22,422	22,401	0	21	0
延岡・西臼杵	延岡市	39,749	39,049	522	178	0
	高千穂町	3,033	0	0	12	3,021
	日之影町	684	0	0	3	681
	五ヶ瀬町	593	0	0	3	590
	小計	44,059	39,049	522	196	4,292
合計		304,369	290,617	673	3,083	9,996

(注) ・項目の前のアルファベット表示は、2ページの「図1ごみ処理のフロー」と対応している。

② 焼却以外の中間処理

地区	市町村	F 焼却以外の中間処理量				
		合計 (t)	粗大ごみ処理施設 (t)	ごみ堆肥化施設 (t)	その他の資源化等を行う施設 (t)	その他の施設 (埋立のための 破碎・減溶化等) (t)
宮崎・東諸県	宮崎市	16,017	0	0	16,017	0
	国富町	1,903	164	890	633	216
	綾町	794	62	427	305	0
	小計	18,714	226	1,317	16,955	216
日南・串間	日南市	1,556	0	0	1,556	0
	串間市	827	0	0	827	0
	小計	2,383	0	0	2,383	0
北都城諸	都城市	4,405	0	0	4,405	0
	三股町	626	0	154	472	0
	小計	5,031	0	154	4,877	0
西諸県	小林市	4,114	0	1,512	2,597	5
	えびの市	747	374	0	373	0
	高原町	292	0	0	290	2
	小計	5,153	374	1,512	3,260	7
西都・児湯	西都市	6,754	0	0	1,058	5,696
	高鍋町	544	0	0	544	0
	新富町	633	0	0	633	0
	西米良村	29	2	0	27	0
	木城町	123	0	0	107	16
	川南町	409	0	0	311	98
	都農町	300	0	0	300	0
	小計	8,792	2	0	2,980	5,810
日向・入郷	日向市	5,243	0	0	5,243	0
	門川町	1,212	0	0	1,212	0
	諸塚村	136	26	0	110	0
	椎葉村	182	0	0	182	0
	美郷町	505	143	0	362	0
	小計	7,278	169	0	7,109	0
延岡・西臼杵	延岡市	6,914	2,502	479	3,795	138
	高千穂町	3,715	0	0	645	3,070
	日之影町	867	0	0	173	694
	五ヶ瀬町	746	0	0	145	601
	小計	12,242	2,502	479	4,758	4,503
合計		59,593	3,273	3,462	42,322	10,536

(注) ・ 項目の前のアルファベット表示は、2ページの「図1ごみ処理のフロー」と対応している。

③ 埋立処分

地区	市町村	M 最終処分量						
		合計	D 直接最終処分量	K 焼却残渣の埋立 量	H 焼却施設以外の中間処理施設からの残さ量			
					小計	粗大ごみ 処理施設	その他の 資源化等 を行う施設	その他の施設 (埋立のための破砕・ 減溶化等)
(t)	(t)	(t)	(t)	(t)	(t)	(t)	(t)	
宮崎・東諸県	宮崎市	15,375	197	12,659	2,519	0	2,519	0
	国富町	890	54	728	108	38	0	70
	綾町	79	19	60	0	0	0	0
	小計	16,344	270	13,447	2,627	38	2,519	70
日南・串間	日南市	2,427	255	1,780	392	0	392	0
	串間市	775	0	757	18	0	18	0
	小計	3,202	255	2,537	410	0	410	0
北都諸城	都城市	9,465	691	7,858	916	0	916	0
	三股町	1,157	106	988	63	0	63	0
	小計	10,622	797	8,846	979	0	979	0
西諸県	小林市	931	859	72	0	0	0	0
	えびの市	1,171	81	929	161	161	0	0
	高原町	189	52	135	2	0	0	2
	小計	2,291	992	1,136	163	161	0	2
西都・児湯	西都市	841	0	763	78	0	78	0
	高鍋町	686	0	647	39	0	39	0
	新富町	605	0	546	59	0	59	0
	西米良村	26	0	24	2	2	0	0
	木城町	142	0	131	11	0	3	8
	川南町	519	0	390	129	0	31	98
	都農町	246	0	224	22	0	22	0
	小計	3,065	0	2,725	340	2	232	106
日向・入郷	日向市	1,917	0	1,626	291	0	291	0
	門川町	645	0	528	117	0	117	0
	諸塚村	25	0	19	6	6	0	0
	椎葉村	45	0	33	12	0	12	0
	美郷町	82	0	59	23	23	0	0
	小計	2,714	0	2,265	449	29	420	0
延岡・西臼杵	延岡市	5,164	104	3,660	1,400	1,237	25	138
	高千穂町	369	0	307	62	0	13	49
	日之影町	85	0	69	16	0	3	13
	五ヶ瀬町	74	0	60	14	0	3	11
	小計	5,692	104	4,096	1,492	1,237	44	211
合計	43,930	2,418	35,052	6,460	1,467	4,604	389	

(注) ・ 項目の前のアルファベット表示は、2ページの「図1ごみの処理フロー」と対応している。

(4) 災害廃棄物処理の内訳

地区	市町村	災害廃棄物の搬入量								収集区分別の搬入量				
		合計 (t)	焼却施設 (t)	焼却以外の中間処理施設からの搬入量					直接 最終処分 量 (t)	直接 資源化量 (t)	小計 (t)	がれき類 (t)	混合ごみ (t)	可燃ごみ (t)
				小計 (t)	粗大ごみ 処理施設 (t)	資源化等 を行う施設 (t)	その他の 施設 (t)							
宮崎・東諸県	宮崎市	0	0	0	0	0	0	0	0	0	0	0	0	
	国富町	0	0	0	0	0	0	0	0	0	0	0	0	
	綾町	0	0	0	0	0	0	0	0	0	0	0	0	
	小計	0	0	0	0	0	0	0	0	0	0	0	0	
日南・串間	日南市	0	0	0	0	0	0	0	0	0	0	0	0	
	串間市	0	0	0	0	0	0	0	0	0	0	0	0	
	小計	0	0	0	0	0	0	0	0	0	0	0	0	
北都諸城	都城市	0	0	0	0	0	0	0	0	0	0	0	0	
	三股町	0	0	0	0	0	0	0	0	0	0	0	0	
	小計	0	0	0	0	0	0	0	0	0	0	0	0	
西諸県	小林市	0	0	0	0	0	0	0	0	0	0	0	0	
	えびの市	0	0	0	0	0	0	0	0	0	0	0	0	
	高原町	0	0	0	0	0	0	0	0	0	0	0	0	
	小計	0	0	0	0	0	0	0	0	0	0	0	0	
西都・児湯	西都市	0	0	0	0	0	0	0	0	0	0	0	0	
	高鍋町	0	0	0	0	0	0	0	0	0	0	0	0	
	新富町	0	0	0	0	0	0	0	0	0	0	0	0	
	西米良村	0	0	0	0	0	0	0	0	0	0	0	0	
	木城町	0	0	0	0	0	0	0	0	0	0	0	0	
	川南町	0	0	0	0	0	0	0	0	0	0	0	0	
	都農町	0	0	0	0	0	0	0	0	0	0	0	0	
	小計	0	0	0	0	0	0	0	0	0	0	0	0	
日向・入郷	日向市	0	0	0	0	0	0	0	0	0	0	0	0	
	門川町	0	0	0	0	0	0	0	0	0	0	0	0	
	諸塚村	0	0	0	0	0	0	0	0	0	0	0	0	
	椎葉村	0	0	0	0	0	0	0	0	0	0	0	0	
	美郷町	0	0	0	0	0	0	0	0	0	0	0	0	
	小計	0	0	0	0	0	0	0	0	0	0	0	0	
延岡・西臼杵	延岡市	0	0	0	0	0	0	0	0	0	0	0	0	
	高千穂町	0	0	0	0	0	0	0	0	0	0	0	0	
	日之影町	0	0	0	0	0	0	0	0	0	0	0	0	
	五ヶ瀬町	0	0	0	0	0	0	0	0	0	0	0	0	
	小計	0	0	0	0	0	0	0	0	0	0	0	0	
合計	0	0	0	0	0	0	0	0	0	0	0	0		

(5) 資源化の状況

① 処理形態別資源化量

地区	市町村	ごみ処理量 (t)	N 総資源化量								C 集団回収量 (t)	リサイクル率 (%)
			合計 (t)	G 直接資源化 量 (t)	L 中間処理後再生利用量					その他の 資源化等 を行う施設 (t)		
					小計 (t)	焼却施設 (t)	粗大ごみ 処理施設 (t)	ごみ堆肥化 施設 (t)	ごみ燃料化 施設 (t)			
宮崎・東諸県	宮崎市	138,973	20,396	10,469	8,760	717	0	0	0	8,043	1,167	14.6
	国富町	7,256	1,746	1,004	742	23	0	239	0	480	0	24.1
	綾町	2,259	432	320	112	0	0	3	0	109	0	19.1
	小計	148,488	22,574	11,793	9,614	740	0	242	0	8,632	1,167	15.1
日南・串間	日南市	21,192	4,308	2,892	1,416	436	0	0	0	980	0	20.3
	串間市	6,775	732	404	328	0	0	0	0	328	0	10.8
	小計	27,967	5,040	3,296	1,744	436	0	0	0	1,308	0	18.0
北都城諸県	都城市	74,379	15,689	13,081	2,608	24	0	0	0	2,584	0	21.1
	三股町	8,366	1,041	522	507	0	0	154	0	353	12	12.4
	小計	82,745	16,730	13,603	3,115	24	0	154	0	2,937	12	20.2
西諸県	小林市	9,853	3,888	238	3,418	0	0	1,512	138	1,768	232	38.6
	えびの市	6,459	753	408	345	0	62	0	0	283	0	11.7
	高原町	1,280	290	0	290	0	0	0	0	290	0	22.7
	小計	17,592	4,931	646	4,053	0	62	1,512	138	2,341	232	27.7
西都・児湯	西都市	7,211	1,024	457	567	8	0	0	0	559	0	14.2
	高鍋町	5,881	698	325	332	0	0	0	0	332	41	11.8
	新富町	5,001	603	0	441	0	0	0	0	441	162	11.7
	西米良村	261	77	50	27	0	0	0	0	27	0	29.5
	木城町	1,221	164	76	88	0	0	0	0	88	0	13.4
	川南町	3,707	542	287	255	0	0	0	0	255	0	14.6
	都農町	2,187	362	174	188	0	0	0	0	188	0	16.6
	小計	25,469	3,470	1,369	1,898	8	0	0	0	1,890	203	13.5
日向・入郷	日向市	21,122	4,693	0	4,693	0	0	0	542	4,151	0	22.2
	門川町	6,385	1,140	0	1,095	0	0	0	141	954	45	17.7
	諸塚村	323	110	0	110	0	0	0	0	110	0	34.1
	椎葉村	537	134	0	134	0	0	0	0	134	0	25.0
	美郷町	1,312	343	0	343	0	0	0	0	343	0	26.1
	小計	29,679	6,420	0	6,375	0	0	0	683	5,692	45	21.6
延岡・西臼杵	延岡市	46,077	6,025	10	5,328	686	698	479	0	3,463	687	12.9
	高千穂町	3,715	620	0	620	0	0	0	0	620	0	16.7
	日之影町	867	167	0	167	0	0	0	0	167	0	19.3
	五ヶ瀬町	746	139	0	139	0	0	0	0	139	0	18.6
	小計	51,405	6,951	10	6,254	686	698	479	0	4,389	687	13.3
合計	383,345	66,116	30,717	33,053	1,894	760	2,387	821	27,189	2,346	17.1	

(注) ・項目の前のアルファベット表示は、2ページの「図1ごみ処理のフロー」と対応している。

・リサイクル率＝ 総資源化量÷(ごみ処理量+集団回収量)×100

② 種類別資源化量（１）

地区	市町村	N 総資源化量(直接資源化量+中間処理後再生利用量+集団回収量)																		
		合計	紙類 (紙ハック、紙製 容器包装を除く)	紙ハック	紙製容器包装	金属類	ガラス類	ペットボトル	白色トレイ	容器包装 プラスチック (白色トレイを除く)	プラスチック類 (白色トレイ、容器 包装プラを除く)	布類	肥料	飼料	溶融スラグ	固形燃料 (RDF、RPF)	焼却灰・飛灰の セメント原料化	廃食用油 (BDF)	その他	
		(t)	(t)	(t)	(t)	(t)	(t)	(t)	(t)	(t)	(t)	(t)	(t)	(t)	(t)	(t)	(t)	(t)	(t)	
東宮 諸崎 県・	宮崎市	20,396	10,041	0	0	3,269	1,144	1,312	0	2,984	0	1,519	0	0	0	0	0	0	127	
	国富町	1,746	904	2	0	69	60	62	0	201	0	98	0	0	0	0	0	0	350	
	綾町	432	134	0	163	19	17	13	60	0	0	23	3	0	0	0	0	0	0	
	小計	22,574	11,079	2	163	3,357	1,221	1,387	60	3,185	0	1,640	3	0	0	0	0	0	477	
日南 串間 ・	日南市	4,308	2,640	0	0	607	396	204	0	423	13	0	0	0	0	0	0	7	18	
	串間市	732	367	2	0	165	129	45	0	0	0	23	1	0	0	0	0	0	0	
	小計	5,040	3,007	2	0	772	525	249	0	423	13	23	1	0	0	0	0	7	18	
北都 諸城 県・	都城市	15,689	9,720	38	0	1,451	1,087	405	6	0	0	0	0	0	0	0	0	0	2,982	
	三股町	1,041	461	5	0	115	185	118	3	0	0	0	0	0	0	0	0	0	154	
	小計	16,730	10,181	43	0	1,566	1,272	523	9	0	0	0	0	0	0	0	0	0	3,136	
西諸 県	小林市	3,888	990	0	0	253	241	75	0	557	42	53	1,512	0	0	0	0	13	152	
	えびの市	753	341	1	0	62	131	36	0	0	99	0	0	0	0	0	0	2	81	
	高原町	290	134	0	0	25	41	11	0	73	0	0	0	0	0	0	0	0	6	
	小計	4,931	1,465	1	0	340	413	122	0	630	141	53	1,512	0	0	0	0	15	239	
西都 ・児 湯	西都市	1,024	227	0	0	169	182	59	0	231	0	148	0	0	0	0	0	0	8	
	高鍋町	698	228	0	59	88	121	44	0	87	0	71	0	0	0	0	0	0	0	
	新富町	603	251	0	0	53	123	49	0	98	0	27	0	0	0	0	0	0	2	
	西米良村	77	38	0	0	7	0	4	0	8	0	5	0	0	0	0	0	0	15	
	木城町	164	66	0	0	24	29	10	0	25	0	10	0	0	0	0	0	0	0	
	川南町	542	253	1	0	85	96	28	0	53	0	20	0	0	0	0	0	0	6	
	都農町	362	137	0	0	63	64	19	0	38	0	37	0	0	0	0	0	0	4	
	小計	3,470	1,200	1	59	489	615	213	0	540	0	318	0	0	0	0	0	0	35	
日向 ・入 郷	日向市	4,693	1,869	0	0	453	363	168	0	571	0	279	159	0	0	542	0	0	289	
	門川町	1,140	276	2	115	122	114	56	0	155	0	0	0	0	0	141	0	0	159	
	諸塚村	110	58	0	11	5	9	3	13	0	0	4	7	0	0	0	0	0	0	
	椎葉村	134	71	0	0	21	9	5	0	12	0	14	2	0	0	0	0	0	0	
	美郷町	343	153	14	42	16	34	14	0	28	0	42	0	0	0	0	0	0	0	
	小計	6,420	2,427	16	168	617	529	246	13	766	0	339	168	0	0	683	0	0	448	
延岡 ・西 臼杵	延岡市	6,025	2,216	13	0	1,122	554	253	0	442	0	73	479	176	0	0	646	0	51	
	高千穂町	620	349	0	7	127	85	27	0	25	0	0	0	0	0	0	0	0	0	
	日之影町	167	91	0	2	35	24	8	0	7	0	0	0	0	0	0	0	0	0	
	五ヶ瀬町	139	79	0	2	28	19	6	0	5	0	0	0	0	0	0	0	0	0	
	小計	6,951	2,735	13	11	1,312	682	294	0	479	0	73	479	176	0	0	646	0	51	
合計	66,116	32,094	78	401	8,453	5,257	3,034	82	6,023	154	2,446	2,163	176	0	683	646	22	4,404		

(注) ・ 項目の前のアルファベット表示は、2ページの「図1ごみ処理のフロー」と対応している。



③ 種類別資源化量（2）

地区	市町村	G 直接資源化量																	
		合計	紙類 (紙ハック、紙製 容器包装を除く)	紙ハック	紙製容器包装	金属類	ガラス類	ペットボトル	白色トレイ	容器包装 プラスチック (白色トレイを除く)	プラスチック類 (白色トレイ、容器 包装プラを除く)	布類	肥料	飼料	溶融スラグ	固形燃料 (RDF、RPF)	焼却灰・飛灰の セメント原料化	廃食用油 (BDF)	その他
		(t)	(t)	(t)	(t)	(t)	(t)	(t)	(t)	(t)	(t)	(t)	(t)	(t)	(t)	(t)	(t)	(t)	(t)
東宮 諸崎 県・	宮崎市	10,469	8,950	0	0	0	0	0	0	0	1,519	-	-	-	-	-	0	0	
	国富町	1,004	904	2	0	0	0	0	0	0	98	-	-	-	-	-	0	0	
	綾町	320	134	0	163	0	0	0	0	0	23	-	-	-	-	-	0	0	
	小計	11,793	9,988	2	163	0	0	0	0	0	1,640	0	0	0	0	0	0	0	
日南 串間 ・	日南市	2,892	2,640	0	0	134	41	52	0	0	0	-	-	-	-	-	7	18	
	串間市	404	367	2	0	0	12	0	0	0	23	-	-	-	-	-	0	0	
	小計	3,296	3,007	2	0	134	53	52	0	0	23	0	0	0	0	0	7	18	
北都 諸城 県・	都城市	13,081	9,701	38	0	361	53	0	0	0	0	-	-	-	-	-	0	2,928	
	三股町	522	450	5	0	53	14	0	0	0	0	-	-	-	-	-	0	0	
	小計	13,603	10,151	43	0	414	67	0	0	0	0	0	0	0	0	0	0	2,928	
西諸 県	小林市	238	0	0	0	0	238	0	0	0	0	-	-	-	-	-	0	0	
	えびの市	408	341	1	0	0	0	36	0	0	0	-	-	-	-	-	2	28	
	高原町	0	0	0	0	0	0	0	0	0	0	-	-	-	-	-	0	0	
	小計	646	341	1	0	0	238	36	0	0	0	0	0	0	0	0	2	28	
西都 ・児 湯	西都市	457	227	0	0	82	0	0	0	0	148	-	-	-	-	-	0	0	
	高鍋町	325	205	0	49	0	0	0	0	0	71	-	-	-	-	-	0	0	
	新富町	0	0	0	0	0	0	0	0	0	0	-	-	-	-	-	0	0	
	西米良村	50	15	0	0	7	0	0	0	8	5	-	-	-	-	-	0	15	
	木城町	76	66	0	0	0	0	0	0	0	10	-	-	-	-	-	0	0	
	川南町	287	253	1	0	13	0	0	0	0	20	-	-	-	-	-	0	0	
	都農町	174	137	0	0	0	0	0	0	0	37	-	-	-	-	-	0	0	
	小計	1,369	903	1	49	102	0	0	0	8	291	0	0	0	0	0	0	15	
日向 ・入 郷	日向市	0	0	0	0	0	0	0	0	0	0	-	-	-	-	-	0	0	
	門川町	0	0	0	0	0	0	0	0	0	0	-	-	-	-	-	0	0	
	諸塚村	0	0	0	0	0	0	0	0	0	0	-	-	-	-	-	0	0	
	椎葉村	0	0	0	0	0	0	0	0	0	0	-	-	-	-	-	0	0	
	美郷町	0	0	0	0	0	0	0	0	0	0	-	-	-	-	-	0	0	
	小計	0	0	0	0	0	0	0	0	0	0	0	0	0	0	0	0	0	
延岡 ・西 臼杵	延岡市	10	9	0	0	1	0	0	0	0	0	-	-	-	-	-	0	0	
	高千穂町	0	0	0	0	0	0	0	0	0	0	-	-	-	-	-	0	0	
	日之影町	0	0	0	0	0	0	0	0	0	0	-	-	-	-	-	0	0	
	五ヶ瀬町	0	0	0	0	0	0	0	0	0	0	-	-	-	-	-	0	0	
	小計	10	9	0	0	1	0	0	0	0	0	0	0	0	0	0	0	0	
合計	30,717	24,399	49	212	651	358	88	0	8	0	1,954	0	0	0	0	0	9	2,989	

(注) ・ 項目の前のアルファベット表示は、2ページの「図1ごみ処理のフロー」と対応している。

④ 種類別資源化量（3）

地区	市町村	L 中間処理後再生利用量																	
		合計	紙類 (紙ハック、紙製 容器包装を除く)	紙ハック	紙製容器包装	金属類	ガラス類	ペットボトル	白色トレイ	容器包装 プラスチック (白色トレイを除く)	プラスチック類 (白色トレイ、容器 包装アザを除く)	布類	肥料	飼料	溶融スラグ	固形燃料 (RDF、RPF)	焼却灰・飛灰の セメント原料化	廃食用油 (BDF)	その他
		(t)	(t)	(t)	(t)	(t)	(t)	(t)	(t)	(t)	(t)	(t)	(t)	(t)	(t)	(t)	(t)	(t)	(t)
東宮 諸崎 県・	宮崎市	8,760	0	0	0	3,230	1,107	1,312	0	2,984	0	0	0	0	0	0	0	0	127
	国富町	742	0	0	0	69	60	62	0	201	0	0	0	0	0	0	0	0	350
	綾町	112	0	0	0	19	17	13	60	0	0	0	3	0	0	0	0	0	0
	小計	9,614	0	0	0	3,318	1,184	1,387	60	3,185	0	0	3	0	0	0	0	0	477
日南 串間 ・	日南市	1,416	0	0	0	473	355	152	0	423	13	0	0	0	0	0	0	0	0
	串間市	328	0	0	0	165	117	45	0	0	0	0	1	0	0	0	0	0	0
	小計	1,744	0	0	0	638	472	197	0	423	13	0	1	0	0	0	0	0	0
北都 諸城 県・	都城市	2,608	19	0	0	1,090	1,034	405	6	0	0	0	0	0	0	0	0	0	54
	三股町	507	0	0	0	62	170	118	3	0	0	0	0	0	0	0	0	0	154
	小計	3,115	19	0	0	1,152	1,204	523	9	0	0	0	0	0	0	0	0	0	208
西諸 県	小林市	3,418	849	0	0	181	0	59	0	557	42	53	1,512	0	0	0	0	13	152
	えびの市	345	0	0	0	62	131	0	0	0	99	0	0	0	0	0	0	0	53
	高原町	290	134	0	0	25	41	11	0	73	0	0	0	0	0	0	0	0	6
	小計	4,053	983	0	0	268	172	70	0	630	141	53	1,512	0	0	0	0	13	211
西都 ・児 湯	西都市	567	0	0	0	87	182	59	0	231	0	0	0	0	0	0	0	0	8
	高鍋町	332	0	0	0	81	120	44	0	87	0	0	0	0	0	0	0	0	0
	新富町	441	89	0	0	53	123	49	0	98	0	27	0	0	0	0	0	0	2
	西米良村	27	23	0	0	0	0	4	0	0	0	0	0	0	0	0	0	0	0
	木城町	88	0	0	0	24	29	10	0	25	0	0	0	0	0	0	0	0	0
	川南町	255	0	0	0	72	96	28	0	53	0	0	0	0	0	0	0	0	6
	都農町	188	0	0	0	63	64	19	0	38	0	0	0	0	0	0	0	0	4
	小計	1,898	112	0	0	380	614	213	0	532	0	27	0	0	0	0	0	0	20
日向 ・入 郷	日向市	4,693	1,869	0	0	453	363	168	0	571	0	279	159	0	0	542	0	0	289
	門川町	1,095	258	2	115	103	106	56	0	155	0	0	0	0	0	141	0	0	159
	諸塚村	110	58	0	11	5	9	3	13	0	0	4	7	0	0	0	0	0	0
	椎葉村	134	71	0	0	21	9	5	0	12	0	14	2	0	0	0	0	0	0
	美郷町	343	153	14	42	16	34	14	0	28	0	42	0	0	0	0	0	0	0
	小計	6,375	2,409	16	168	598	521	246	13	766	0	339	168	0	0	683	0	0	448
延岡 ・西 臼杵	延岡市	5,328	1,683	13	0	1,040	524	202	0	442	0	73	479	176	0	0	646	0	50
	高千穂町	620	349	0	7	127	85	27	0	25	0	0	0	0	0	0	0	0	0
	日之影町	167	91	0	2	35	24	8	0	7	0	0	0	0	0	0	0	0	0
	五ヶ瀬町	139	79	0	2	28	19	6	0	5	0	0	0	0	0	0	0	0	0
	小計	6,254	2,202	13	11	1,230	652	243	0	479	0	73	479	176	0	0	646	0	50
合計	33,053	5,725	29	179	7,584	4,819	2,879	82	6,015	154	492	2,163	176	0	683	646	13	1,414	

(注) ・項目の前のアルファベット表示は、2ページの「図1ごみ処理のフロー」と対応している。

⑤ 種類別資源化量（４）

地区	市町村	C 集団回収量																	
		合計	紙類 (紙ハック、紙製 容器包装を除く)	紙ハック	紙製容器包装	金属類	ガラス類	ペットボトル	白色トレイ	容器包装 プラスチック (白色トレイを除く)	プラスチック類 (白色トレイ、容器 包装プラを除く)	布類	肥料	飼料	溶融スラグ	固形燃料 (RDF,RPF)	焼却灰・飛灰の セメント原料化	廃食用油 (BDF)	その他
		(t)	(t)	(t)	(t)	(t)	(t)	(t)	(t)	(t)	(t)	(t)	(t)	(t)	(t)	(t)	(t)	(t)	(t)
東宮 諸崎 県・	宮崎市	1,167	1,091	0	0	39	37	0	0	0	0	0	0	0	0	0	0	0	0
	国富町	0	0	0	0	0	0	0	0	0	0	0	0	0	0	0	0	0	0
	綾町	0	0	0	0	0	0	0	0	0	0	0	0	0	0	0	0	0	0
	小計	1,167	1,091	0	0	39	37	0	0	0	0	0	0	0	0	0	0	0	0
日南 串間 ・	日南市	0	0	0	0	0	0	0	0	0	0	0	0	0	0	0	0	0	0
	串間市	0	0	0	0	0	0	0	0	0	0	0	0	0	0	0	0	0	0
	小計	0	0	0	0	0	0	0	0	0	0	0	0	0	0	0	0	0	0
北都 諸城 県・	都城市	0	0	0	0	0	0	0	0	0	0	0	0	0	0	0	0	0	0
	三股町	12	11	0	0	0	1	0	0	0	0	0	0	0	0	0	0	0	0
	小計	12	11	0	0	0	1	0	0	0	0	0	0	0	0	0	0	0	0
西諸 県	小林市	232	141	0	0	72	3	16	0	0	0	0	0	0	0	0	0	0	0
	えびの市	0	0	0	0	0	0	0	0	0	0	0	0	0	0	0	0	0	0
	高原町	0	0	0	0	0	0	0	0	0	0	0	0	0	0	0	0	0	0
	小計	232	141	0	0	72	3	16	0	0	0	0	0	0	0	0	0	0	0
西都 ・児 湯	西都市	0	0	0	0	0	0	0	0	0	0	0	0	0	0	0	0	0	0
	高鍋町	41	23	0	10	7	1	0	0	0	0	0	0	0	0	0	0	0	0
	新富町	162	162	0	0	0	0	0	0	0	0	0	0	0	0	0	0	0	0
	西米良村	0	0	0	0	0	0	0	0	0	0	0	0	0	0	0	0	0	0
	木城町	0	0	0	0	0	0	0	0	0	0	0	0	0	0	0	0	0	0
	川南町	0	0	0	0	0	0	0	0	0	0	0	0	0	0	0	0	0	0
	都農町	0	0	0	0	0	0	0	0	0	0	0	0	0	0	0	0	0	0
	小計	203	185	0	10	7	1	0	0	0	0	0	0	0	0	0	0	0	0
日向 ・入 郷	日向市	0	0	0	0	0	0	0	0	0	0	0	0	0	0	0	0	0	0
	門川町	45	18	0	0	19	8	0	0	0	0	0	0	0	0	0	0	0	0
	諸塚村	0	0	0	0	0	0	0	0	0	0	0	0	0	0	0	0	0	0
	椎葉村	0	0	0	0	0	0	0	0	0	0	0	0	0	0	0	0	0	0
	美郷町	0	0	0	0	0	0	0	0	0	0	0	0	0	0	0	0	0	0
	小計	45	18	0	0	19	8	0	0	0	0	0	0	0	0	0	0	0	0
延岡 ・西 臼杵	延岡市	687	524	0	0	81	30	51	0	0	0	0	0	0	0	0	0	0	1
	高千穂町	0	0	0	0	0	0	0	0	0	0	0	0	0	0	0	0	0	0
	日之影町	0	0	0	0	0	0	0	0	0	0	0	0	0	0	0	0	0	0
	五ヶ瀬町	0	0	0	0	0	0	0	0	0	0	0	0	0	0	0	0	0	0
	小計	687	524	0	0	81	30	51	0	0	0	0	0	0	0	0	0	0	1
合計	2,346	1,970	0	10	218	80	67	0	0	0	0	0	0	0	0	0	0	1	

(注) ・ 項目の前のアルファベット表示は、2ページの「図1ごみ処理のフロー」と対応している。

(6) ごみ収集の体制等

① 分別数及び収集体制（生活系ごみ） 次のページに続く

地区	市町村	分別数	可燃ごみ				不燃ごみ				資源ごみ 紙類 (紙パック、紙製容器包装を除く)				紙パック				紙製容器包装				金属類				ガラス類				ペットボトル				白色トレイ			
			収集運搬	収集場所	(回/週) 収集回数	収集方式	収集運搬	収集場所	(回/月) 収集回数	収集方式	収集運搬	収集場所	(回/月) 収集回数	収集方式	収集運搬	収集場所	(回/月) 収集回数	収集方式	収集運搬	収集場所	(回/月) 収集回数	収集方式	収集運搬	収集場所	(回/月) 収集回数	収集方式	収集運搬	収集場所	(回/月) 収集回数	収集方式	収集運搬	収集場所	(回/月) 収集回数	収集方式				
東諸島・宮崎県	宮崎市	18	直,委	全	2回	併	直,委	全	1回	併	委	全	2回	併	委	全	2回	併	直,委	全	1回	併	直,委	全	1回	併	委	全	2回	併	委	全	4回	併				
	国富町	11	委	全	1回	併	委	全	1回	併	委	全	2回	併	委	全	2回	併	委	全	1回	併	委	全	1回	併	委	全	2回	併	委	全	4回	併				
	綾町	16	直	全	1回	ス	直	全	1回	ス	直	全	1回	ス	直	全	1回	ス	直	全	1回	ス	直	全	1回	ス	直	全	1回	ス	直	全	4回	ス				
日南・串間	日南市	20	委	全	2回	ス	委	全	2回	ス	委	全	1回	ス	委	全	1回	ス	直	全	4回	ス	直	全	4回	ス	直	全	4回	ス	委	全	4回	ス				
	串間市	17	委	全	2回	ス	委	全	2回	ス	委	全	1回	ス	委	全	1回	ス	委	全	1回	ス	委	全	1回	ス	委	全	1回	ス	委	全	4回	ス				
北諸島・都城	都城市	15	直,委	全	2回	ス	直,委	全	4回	ス	委	全	2回	ス	委	全	2回	ス	委	全	2回	ス	委	全	2回	ス	委	全	2回	ス	委	全	2回	ス				
	三股町	20	委	全	3回	ス	委	全	1回	ス	委	全	不定期	他	委	全	不定期	他	委	全	不定期	他	委	全	不定期	他	委	全	不定期	他	委	全	不定期	他				
西諸島	小林市	25	委	全	1回	ス	委	全	1回	ス	委	全	1回	ス	委	全	4回	ス	委	全	4回	ス	委	全	1回	ス	委	全	1回	ス	委	全	4回	ス				
	えびの市	21	委	全	2回	ス	委	全	1回	ス	直	全	2回	ス	直	全	2回	ス	直	全	1回	ス	直	全	1回	ス	直	全	2回	ス	委	全	4回	ス				
	高原町	17	委	全	2回	ス	委	全	1回	ス	委	全	2回	ス	委	全	2回	ス	直	全	1回	ス	直	全	1回	ス	直	全	1回	ス	委	全	3回	ス				
西都・児湯	西都市	11	委	全	2回	ス	委	全	1回	ス	委	全	2回	ス			0		委	全	2回	ス	委	全	1回	ス	委	全	1回	ス	委	全	4回	ス				
	高鍋町	8	委	全	2回	併	委	全	4回	ス	委	全	2回	併			0		委	全	2回	ス	委	全	4回	ス	委	全	4回	ス	委	全	4回	ス				
	新富町	14	委	全	3回	ス	委	全	4回	ス	委	全	4回	ス	委	全	4回	ス	委	全	4回	ス	委	全	4回	ス	委	全	4回	ス	委	全	4回	ス				
	西米良村	13	直	全	2回	併	直	全	4回	併	直	全	4回	併			0		直	全	4回	併	直	全	4回	併	直	全	4回	併	直	全	4回	併				
	木城町	14	委	全	2回	ス	委	全	4回	ス	委	全	4回	ス	委	全	4回	ス	委	全	4回	ス	委	全	4回	ス	委	全	4回	ス	委	全	4回	ス				
	川南町	13	委	全	2回	ス	委	全	1回	ス	委	全	1回	ス	委	全	1回	ス	委	全	1回	ス	委	全	1回	ス	委	全	1回	ス	委	全	2回	ス				
	都農町	9	委	全	2回	ス	委	全	4回	ス	委	全	4回	ス			0		委	全	4回	ス	委	全	4回	ス	委	全	4回	ス	委	全	4回	ス				
日向・入郷	日向市	16	直,委	全	2回	ス	直,委	全	1回	ス	委	全	2回	ス	委	全	2回	ス	委	全	2回	ス	委	全	2回	ス	委	全	2回	ス	委	全	4回	ス				
	門川町	13	委	全	2回	ス	委	全	1回	ス	委	全	1回	ス	委	全	1回	ス	委	全	1回	ス	委	全	1回	ス	委	全	1回	ス	委	全	1回	ス				
	諸塚村	7	委	全	1回	ス	委	全	1回未済	ス	委	全	1回未済	ス			0		委	全	1回未済	ス	委	全	1回未済	ス	委	全	1回未済	ス	委	全	1回未済	ス				
	椎葉村	10	委	全	2回	ス	委	全	1回	ス	委	全	1回	ス			0		委	全	1回	ス	委	全	1回	ス	委	全	1回	ス	委	全	1回	ス				
	美郷町	17	委	全	2回	ス	委	全	1回	ス	委	全	2回	ス	委	全	2回	ス	委	全	2回	ス	委	全	2回	ス	委	全	2回	ス	委	全	2回	ス				
延岡・西臼杵	延岡市	11	委	全	2回	ス	直,委	全	2回	ス	直,委	全	2回	ス	直,委	全	2回	ス	直,委	全	2回	ス	直,委	全	2回	ス	直,委	全	2回	ス	直,委	全	4回	ス				
	高千穂町	14	委	全	4回	ス	委	全	2回	ス	直,委	全	2回	ス	直,委	全	2回	ス	直,委	全	2回	ス	直,委	全	2回	ス	直,委	全	2回	ス	直,委	全	2回	ス				
	日之影町	14	委	全	4回	ス	委	全	2回	ス	直,委	全	2回	ス	直,委	全	2回	ス	直,委	全	2回	ス	直,委	全	2回	ス	直,委	全	2回	ス	直,委	全	2回	ス				
	五ヶ瀬町	14	委	全	2回	ス	委	全	2回	ス	直,委	全	2回	ス	直,委	全	2回	ス	直,委	全	2回	ス	直,委	全	2回	ス	直,委	全	2回	ス	直,委	全	2回	ス				

① 分別数及び収集体制（生活系ごみ） 前のページの続き

地区	市町村	資源ごみ																				その他のごみ					粗大ごみ																	
		容器包装プラスチック (白色トレイを除く)				プラスチック類 (白色トレイ、容器包装プラを除く)				布類				生ごみ				廃食油				剪定枝				小型家電				その他					収集運搬	収集場所	(回/月)	収集回数	収集方式	収集運搬	収集場所	(回/月)	収集回数	収集方式
		収集運搬	収集場所	(回/月)	収集回数	収集運搬	収集場所	(回/月)	収集回数	収集運搬	収集場所	(回/月)	収集回数	収集運搬	収集場所	(回/月)	収集回数	収集運搬	収集場所	(回/月)	収集回数	収集運搬	収集場所	(回/月)	収集回数	収集運搬	収集場所	(回/月)	収集回数	収集運搬	収集場所	(回/月)	収集回数	収集方式										
東諸島・宮崎県	宮崎市	委	全	4回	併					委	全	2回	併											直	全	不定期	他	直,委	全	1回	併					委	全	不定期	併					
	国富町	委	全	4回	併					委	全	2回	併	委	全	7回以上	併											委	全	1回	併													
	綾町	直	全	4回	ス					直	全	1回	ス	直	全	7回以上	併										直	全	1回	ス														
日南・串間	日南市	委	全	4回	ス	委	全	4回	ス	委	全	1回	ス					直	全	4回	ス			直	全	不定期	ス	委	全	1回	ス					委	全	1回未満	ス					
	串間市	委	全	4回	ス	委	全	4回	ス	委	全	1回	ス														委	全	1回	ス					委	全	1回	ス						
北諸島・北諸島	都城市																							直	全	1回	他							委	全	2回	ス	直,許	全	4回	戸			
	三股町																																委	全	不定期	他								
西諸島	小林市	委	全	4回	ス									委	全	1回未満	ス	委	全	1回	ス	委	全	4回	ス	委	全	1回	ス	委	全	1回	ス	直	全	2回	ス	直	全	2回	戸			
	えびの市	委	全	4回	ス									委	全	1回	ス	委	全	2回	ス												直	全	2回	ス	直	全	2回	戸				
西都・児湯	高鍋町	委	全	4回	ス					委	全	1回	ス															委	全	7回以上	ス	直	全	不定期	他	委	全	2回	他					
	新富町	委	全	4回	ス					委	全	4回	ス					委	全	7回以上	ス												直	全	不定期	他	委	全	2回	併				
日向・入郷	西米良村	直	全	4回	併	直	全	4回	併	直	全	4回	併																															
	木城町	直	全	4回	ス					直	全	4回	ス																															
	川南町	委	全	2回	ス					委	全	1回	ス																															
	都農町	委	全	4回	ス					委	全	4回	ス																															
日向・入郷	日向市	委	全	4回	ス					委	全	2回	ス																															
	門川町	委	全	4回	ス					委	全	1回未満	ス																															
	諸塚村	委	全	1回	ス					委	全	1回	ス	委	一部	2回	戸																											
	椎葉村	委	全	4回	ス					委	全	2回	ス																															
延岡・西臼杵	美郷町	委	全	4回	ス					委	全	2回	ス																															
	延岡市	直,委	全	4回	ス					直,委	全	2回	ス																															
	高千穂町	委	全	2回	ス																																							
	日之影町	委	全	2回	ス																																							
延岡・西臼杵	五ヶ瀬町	委	全	2回	ス																																							
	五ヶ瀬町	委	全	2回	ス																																							

(注) ・「直」… 市町村・事務組合等による収集、「委」… 市町村等の委託業者による収集、「許」… 市町村等の許可業者による収集  
 ・「全」… 全地域収集、「一」… 一部地域のみ収集  
 ・「戸」… 各戸収集方式、「ス」… ステーション収集方式、「併」… 各戸収集とステーション収集の併用方式、「他」… その他

② 収集体制（事業系ごみ） 次のページに続く

地区	市町村	可燃ごみ				不燃ごみ				資源ごみ 紙類 (紙ハック、紙製容器包装を除く)				紙ハック				紙製容器包装				金属類				ガラス類				ペットボトル				白色トレイ			
		収集運搬	収集場所	(回/週) 収集回数	収集方式	収集運搬	収集場所	(回/月) 収集回数	収集方式	収集運搬	収集場所	(回/月) 収集回数	収集方式	収集運搬	収集場所	(回/月) 収集回数	収集方式	収集運搬	収集場所	(回/月) 収集回数	収集方式	収集運搬	収集場所	(回/月) 収集回数	収集方式	収集運搬	収集場所	(回/月) 収集回数	収集方式	収集運搬	収集場所	(回/月) 収集回数	収集方式				
		東宮 諸岐 県・	宮崎市 国富町 綾町	許 許 許	全 全 全	不定期 1回 不定期	戸 戸 戸	許 許 許	全 全 全	不定期 1回 不定期	戸 戸 戸	許 許 許	全 全 全	不定期 1回 不定期	戸 戸 戸	許 許 許	全 全 全	不定期 1回 不定期	戸 戸 戸	許 許 許	全 全 全	不定期 1回 不定期	戸 戸 戸	許 許 許	全 全 全	不定期 1回 不定期	戸 戸 戸	許 許 許	全 全 全	不定期 1回 不定期	戸 戸 戸	許 許 許	全 全 全	不定期 1回 不定期	戸 戸 戸		
日南 ・ 串間	日南市 串間市	許 許	全 全	4回 5回	戸 戸	許 許	全 全	4回 5回	戸 戸									許 許	全 全	不定期 5回	戸 戸	許 許	全 全	不定期 5回	戸 戸	許 許	全 全	不定期 5回	戸 戸								
北都 諸岐 県・	都城市 三股町	許 許	全 全	不定期 不定期	戸 戸	許 許	全 全	不定期 不定期	戸 戸	許 許	全 全	不定期 不定期	戸 戸	許 許	全 全	不定期 不定期	戸 戸	許 許	全 全	不定期 不定期	戸 戸	許 許	全 全	不定期 不定期	戸 戸	許 許	全 全	不定期 不定期	戸 戸	許 許	全 全	不定期 不定期	戸 戸				
西諸 岐 県	小林市 えびの市 高原町	許 許 許	全 全 全	不定期 不定期 不定期	併 戸 戸	許 許 許	全 全 全	不定期 不定期 不定期	併 戸 戸	許 許 許	全 全 全	不定期 不定期 不定期	併 戸 戸	許 許 許	全 全 全	不定期 不定期 不定期	併 戸 戸	許 許 許	全 全 全	不定期 不定期 不定期	併 戸 戸	許 許 許	全 全 全	不定期 不定期 不定期	併 戸 戸	許 許 許	全 全 全	不定期 不定期 不定期	併 戸 戸	許 許 許	全 全 全	不定期 不定期 不定期	併 戸 戸				
西都 ・ 児湯	西都市 高鍋町 新富町 西米良村 木城町 川南町 都農町	委 許 許 許 許 許 許	全 全 全 全 全 全 全	2回 不定期 不定期 不定期 2回 不定期 不定期	ス 戸 戸 戸 戸 戸 戸	委 許 許 許 許 許 許	全 全 全 全 全 全 全	1回 不定期 不定期 4回 不定期 不定期	ス 戸 戸 戸 戸 戸 戸	委 許 許 許 許 許 許	全 全 全 全 全 全 全	2回 不定期 不定期 4回 不定期 不定期	ス 戸 戸 戸 戸 戸 戸				許 許 許 許 許 許	全 全 全 全 全 全 全	不定期 不定期 不定期 4回 不定期 不定期	戸 戸 戸 戸 戸 戸 戸	委 許 許 許 許 許 許	全 全 全 全 全 全 全	1回 不定期 不定期 4回 不定期 不定期	ス 戸 戸 戸 戸 戸 戸	委 許 許 許 許 許 許	全 全 全 全 全 全 全	1回 不定期 不定期 4回 不定期 不定期	ス 戸 戸 戸 戸 戸 戸	委 許 許 許 許 許 許	全 全 全 全 全 全 全	4回 不定期 不定期 4回 不定期 不定期	ス 戸 戸 戸 戸 戸 戸					
日向 ・ 入郷	日向市 門川町 諸塚村 椎葉村 美郷町	許 許 許 許 許	全 全 全 全 全	不定期 不定期 不定期 不定期 不定期	戸 戸 戸 戸 戸	許 許 許 許 許	全 全 全 全 全	不定期 不定期 不定期 不定期 不定期	戸 戸 戸 戸 戸	許 許 許 許 許	全 全 全 全 全	不定期 不定期 不定期 不定期 不定期	戸 戸 戸 戸 戸	許 許 許 許 許	全 全 全 全 全	不定期 不定期 不定期 不定期 不定期	戸 戸 戸 戸 戸	許 許 許 許 許	全 全 全 全 全	不定期 不定期 不定期 不定期 不定期	戸 戸 戸 戸 戸	許 許 許 許 許	全 全 全 全 全	不定期 不定期 不定期 不定期 不定期	戸 戸 戸 戸 戸	許 許 許 許 許	全 全 全 全 全	不定期 不定期 不定期 不定期 不定期	戸 戸 戸 戸 戸	許 許 許 許 許	全 全 全 全 全	不定期 不定期 不定期 不定期 不定期	戸 戸 戸 戸 戸				
延岡 ・ 西臼杵	延岡市 高千穂町 日之影町 五ヶ瀬町	許 許 許 許	全 全 全 全	不定期 2回 2回 2回	戸 ス ス ス	許 許 許 許	全 全 全 全	不定期 4回 2回 2回	戸 ス ス ス	許 許 許 許	全 全 全 全	不定期 2回 2回 2回	戸 ス ス ス	許 許 許 許	全 全 全 全	不定期 2回 2回 2回	戸 ス ス ス	許 許 許 許	全 全 全 全	不定期 2回 2回 2回	戸 ス ス ス	許 許 許 許	全 全 全 全	不定期 2回 2回 2回	戸 ス ス ス	許 許 許 許	全 全 全 全	不定期 2回 2回 2回	戸 ス ス ス	許 許 許 許	全 全 全 全	不定期 2回 2回 2回	戸 ス ス ス				

② 収集体制（事業系ごみ） 前のページの続き

地区	市町村	資源ごみ																								その他のごみ				粗大ごみ																															
		容器包装プラスチック (白色トレイを除く)				プラスチック類 (白色トレイ、容器包装プラを除く)				布類				生ごみ				廃食用油				剪定枝				小型家電				その他				収集運搬	収集場所	(回/月) 収集回数	収集方式	収集運搬	収集場所	(回/月) 収集回数	収集方式																				
		収集運搬	収集場所	(回/月) 収集回数	収集方式	収集運搬	収集場所	(回/月) 収集回数	収集方式	収集運搬	収集場所	(回/月) 収集回数	収集方式	収集運搬	収集場所	(回/月) 収集回数	収集方式	収集運搬	収集場所	(回/月) 収集回数	収集方式	収集運搬	収集場所	(回/月) 収集回数	収集方式	収集運搬	収集場所	(回/月) 収集回数	収集方式																																
東宮 諸岐・ 綾町	宮崎市	許	全	不定期	戸					許	全	不定期	戸																													許	全	不定期	戸	許	全	不定期	戸	許	全	不定期	戸	許	全	不定期	戸				
	国富町	許	全	1回	戸					許	全	1回	戸																	許	全	1回	戸					許	全	不定期	戸	許	全	不定期	戸	許	全	不定期	戸	許	全	不定期	戸								
	綾町	許	全	不定期	戸	許	全	不定期	戸	許	全	不定期	戸	許	全	不定期	戸	許	全	不定期	戸	許	全	不定期	戸	許	全	不定期	戸	許	全	不定期	戸	許	全	不定期	戸	許	全	不定期	戸	許	全	不定期	戸	許	全	不定期	戸	許	全	不定期	戸	許	全	不定期	戸				
串南・ 日間市	日南市									許	全	不定期	戸																									許	全	不定期	戸	許	全	不定期	戸	許	全	不定期	戸	許	全	不定期	戸								
	串間市													委	全	7回以上	戸																									許	全	不定期	戸	許	全	不定期	戸	許	全	不定期	戸	許	全	不定期	戸				
北諸 岐・ 三股町	都城市													許	一部	不定期	戸	許	一部	不定期	戸	許	一部	不定期	戸									許	全	不定期	戸	許	全	不定期	戸	許	全	不定期	戸	許	全	不定期	戸	許	全	不定期	戸								
	三股町																																																												
西諸 岐	小林市	許	全	不定期	併	許	全	不定期	併	許	全	不定期	併	許	全	不定期	併	許	全	不定期	併	許	全	不定期	併	許	全	不定期	併	許	全	不定期	併	許	全	不定期	併	許	全	不定期	併	許	全	不定期	併	許	全	不定期	併	許	全	不定期	併								
	えびの市	許	全	不定期	戸	許	全	不定期	戸	許	全	不定期	戸	許	全	不定期	戸	許	全	不定期	戸	許	全	不定期	戸	許	全	不定期	戸	許	全	不定期	戸	許	全	不定期	戸	許	全	不定期	戸	許	全	不定期	戸	許	全	不定期	戸	許	全	不定期	戸	許	全	不定期	戸				
西都 ・ 児湯	高原町	許	全	不定期	戸	許	全	不定期	戸	許	全	不定期	戸	許	全	不定期	戸	許	全	不定期	戸	許	全	不定期	戸	許	全	不定期	戸	許	全	不定期	戸	許	全	不定期	戸	許	全	不定期	戸	許	全	不定期	戸	許	全	不定期	戸	許	全	不定期	戸	許	全	不定期	戸	許	全	不定期	戸
	西都市	委	全	4回	ス																									委	全	7回以上	ス																												
	高鍋町	許	全	不定期	戸					許	全	不定期	戸																																																
	新富町	許	全	不定期	戸					許	全	不定期	戸																																																
	西米良村	許	全	不定期	戸					許	全	4回	戸																																																
日向 ・ 入郷	木城町	許	全	4回	戸					許	全	4回	戸																																																
	川南町	許	全	不定期	戸					許	全	不定期	戸																																																
	都農町	許	全	不定期	戸					許	全	不定期	戸																																																
延岡 ・ 西白 梓	日向市	許	全	不定期	戸					許	全	不定期	戸																																																
	門川町	許	全	不定期	戸																																																								
	諸塚村																																																												
	椎葉村																																																												
美郷町	美郷町																																																												
	延岡市									許	全	不定期	戸																																																
	高千穂町	許	全	2回	ス																																																								
日之影町	日之影町	許	全	2回	ス																																																								
	五ヶ瀬町	許	全	2回	ス																																																								

(注) ・「直」… 市町村・事務組合等による収集、「委」… 市町村等の委託業者による収集、「許」… 市町村等の許可業者による収集  
 ・「全」… 全地域収集、「一」… 一部地域のみ収集  
 ・「戸」… 各戸収集方式、「ス」… ステーション収集方式、「併」… 各戸収集とステーション収集の併用方式、「他」… その他







④ 有料化の状況（事業系ごみ） 次のページに続く

地区	市町村	可燃ごみ				不燃ごみ				資源ごみ (紙ハック、紙製容器包装を除く)												紙製容器包装				金属類				ガラス類				ペットボトル				白色トレイ			
		直接搬入		直接搬入		直接搬入		直接搬入		直接搬入		直接搬入		直接搬入		直接搬入		直接搬入		直接搬入		直接搬入		直接搬入		直接搬入		直接搬入		直接搬入											
		手数料	徴収方法	手数料	徴収方法	手数料	徴収方法	手数料	徴収方法	手数料	徴収方法	手数料	徴収方法	手数料	徴収方法	手数料	徴収方法	手数料	徴収方法	手数料	徴収方法	手数料	徴収方法	手数料	徴収方法	手数料	徴収方法	手数料	徴収方法	手数料	徴収方法										
東宮 諸島	宮崎市	有料	単比	有料	単比	有料	単比	有料	単比	無料	—	無料	—	無料	—	無料	—	無料	—	無料	—	無料	—	無料	—	無料	—	無料	—	無料	—	無料	—	無料	—						
	日国富町	有料	単比	有料	単比	有料	単比	有料	単比	有料	単比	有料	単比	有料	単比	有料	単比	有料	単比	有料	単比	有料	単比	有料	単比	有料	単比	有料	単比	有料	単比	有料	単比								
	綾町	有料	単比	有料	単比	有料	単比	有料	単比	有料	単比	有料	単比	有料	単比	有料	単比	有料	単比	有料	単比	有料	単比	有料	単比	有料	単比	有料	単比	有料	単比	有料	単比								
日南・ 串間	日南市	有料	単比	有料	単比	無料	—	無料	—	無料	—	無料	—	—	—	—	—	—	—	—	無料	—	無料	—	無料	—	無料	—	—	—	—	—	—								
	串間市	有料	単比	有料	単比	有料	単比	有料	単比	有料	単比	有料	単比	—	—	—	—	—	—	—	有料	単比	有料	単比	有料	単比	有料	単比	有料	単比	有料	単比	—	—							
北都 諸島	都城市	有料	単比	有料	単比	有料	定従	有料	定従	有料	他	有料	他	有料	他	有料	他	有料	他	有料	定従	有料	定従	有料	定従	有料	定従	有料	定従	有料	定従	有料	定従								
	三股町	有料	単比	有料	単比	有料	定従	有料	定従	有料	定従	有料	定従	有料	定従	有料	定従	有料	定従	有料	定従	有料	定従	有料	定従	有料	定従	有料	定従	有料	定従	有料	定従								
西諸 島	小林市	有料	単比	有料	単比	有料	単比	有料	単比	有料	単比	有料	単比	有料	単比	有料	単比	有料	単比	有料	単比	有料	単比	有料	単比	有料	単比	有料	単比	有料	単比	有料	単比								
	えびの市	有料	単比	有料	単比	有料	単比	有料	単比	無料	—	無料	—	無料	—	—	—	—	—	—	—	—	—	—	—	—	無料	—	無料	—	有料	単比	有料	単比							
	高原町	有料	単比	有料	単比	有料	単比	有料	単比	有料	単比	有料	単比	有料	単比	有料	単比	有料	単比	有料	単比	有料	単比	有料	単比	有料	単比	有料	単比	有料	単比	有料	単比	有料	単比						
西都 ・ 児湯	西都市	有料	単比	有料	単比	有料	単比	有料	単比	有料	単比	有料	単比	—	—	—	—	—	—	—	有料	単比	有料	単比	有料	単比	有料	単比	有料	単比	有料	単比	有料	単比							
	高鍋町	有料	単比	有料	単比	有料	単比	有料	単比	無料	—	無料	—	—	—	—	—	—	—	無料	—	無料	—	有料	単比	有料	単比	有料	単比	有料	単比	有料	単比								
	新富町	有料	単比	有料	単比	有料	単比	有料	単比	有料	単比	有料	単比	有料	単比	有料	単比	有料	単比	有料	単比	有料	単比	有料	単比	有料	単比	有料	単比	有料	単比	有料	単比								
	西米良村	—	—	—	—	—	—	—	—	—	—	—	—	—	—	—	—	—	—	—	—	—	—	—	—	—	—	—	—	—	—	—	—	—							
	木城町	有料	単比	有料	単比	有料	単比	有料	単比	有料	単比	有料	単比	有料	単比	有料	単比	有料	単比	有料	単比	有料	単比	有料	単比	有料	単比	有料	単比	有料	単比	有料	単比	有料	単比						
	川南町	有料	単比	有料	単比	有料	単比	有料	単比	有料	単比	有料	単比	有料	単比	有料	単比	有料	単比	有料	単比	有料	単比	有料	単比	有料	単比	有料	単比	有料	単比	有料	単比	有料	単比						
都農町	有料	単比	有料	単比	有料	単比	有料	単比	有料	単比	有料	単比	有料	単比	有料	単比	有料	単比	有料	単比	有料	単比	有料	単比	有料	単比	有料	単比	有料	単比	有料	単比	有料	単比							
日向 ・ 入郷	日向市	無料	—	無料	—	無料	—	無料	—	無料	—	無料	—	無料	—	無料	—	無料	—	無料	—	無料	—	無料	—	無料	—	無料	—	無料	—	無料	—	無料	—						
	門川町	有料	単比	有料	単比	有料	単比	有料	単比	有料	単比	有料	単比	有料	単比	有料	単比	有料	単比	有料	単比	有料	単比	有料	単比	有料	単比	有料	単比	有料	単比	有料	単比	—	—						
	諸塚村	—	—	—	—	—	—	—	—	—	—	—	—	—	—	—	—	—	—	—	—	—	—	—	—	—	—	—	—	—	—	—	—	—							
	椎葉村	—	—	—	—	—	—	—	—	—	—	—	—	—	—	—	—	—	—	—	—	—	—	—	—	—	—	—	—	—	—	—	—	—							
	美郷町	—	—	—	—	—	—	—	—	—	—	—	—	—	—	—	—	—	—	—	—	—	—	—	—	—	—	—	—	—	—	—	—	—							
延岡 ・ 西白 杵	延岡市	有料	単比	有料	単比	有料	単比	有料	単比	無料	—	無料	—	無料	—	無料	—	無料	—	無料	—	無料	—	無料	—	無料	—	無料	—	無料	—	無料	—	無料	—						
	高千穂町	有料	単比	有料	単比	有料	単比	有料	単比	無料	—	無料	—	無料	—	無料	—	無料	—	無料	—	無料	—	有料	単比	有料	単比	有料	単比	無料	—	無料	—	無料	—						
	日之影町	有料	単比	有料	単比	有料	単比	有料	単比	無料	他	一部有料	他	無料	他	一部有料	他	無料	他	一部有料	他	有料	単比	有料	単比	有料	単比	無料	他	一部有料	他	無料	他	一部有料	他						
	五ヶ瀬町	有料	単比	有料	単比	有料	単比	有料	単比	無料	—	無料	—	無料	—	無料	—	無料	—	無料	—	無料	—	有料	単比	有料	単比	有料	単比	無料	—	無料	—	無料	—						



## 2 し尿処理の状況

### (1) し尿の水洗化・非水洗化の状況

地区	市町村	総人口													
		合計	非水洗化人口					水洗化人口							
			非水洗化率	小計	計画収集人口	自家処理人口	水洗化率 (水洗化全体)	小計	水洗化率 (公共下水道)	公共下水道人口	水洗化率 (マブ)	コミュニティプラント人口	水洗化率 (浄化槽)	浄化槽人口	合併処理 浄化槽人口
(人)	(%)	(人)	(人)	(人)	(%)	(人)	(%)	(人)	(%)	(人)	(%)	(人)	(人)		
宮崎・東諸県	宮崎市	403,873	3.1	12,349	12,349	0	96.9	391,524	82.6	333,773	0.0	0	14.3	57,751	37,539
	国富町	19,619	19.3	3,782	3,782	0	80.7	15,837	30.3	5,954	0.0	0	50.4	9,883	6,412
	綾町	7,408	20.3	1,503	1,503	0	79.7	5,905	39.4	2,921	0.0	0	40.3	2,984	2,505
	小計	430,900	4.1	17,634	17,634	0	95.9	413,266	79.5	342,648	0.0	0	16.4	70,618	46,456
日南・串間	日南市	54,431	31.4	17,115	17,115	0	68.6	37,316	30.5	16,604	0.0	0	38.1	20,712	10,191
	串間市	18,929	25.3	4,782	4,782	0	74.7	14,147	15.2	2,870	0.0	0	59.6	11,277	7,843
	小計	73,360	29.8	21,897	21,897	0	70.2	51,463	26.5	19,474	0.0	0	43.6	31,989	18,034
北都諸城	都城市	166,540	8.8	14,727	14,727	0	91.2	151,813	43.6	72,581	0.0	0	47.6	79,232	63,666
	三股町	25,996	9.3	2,426	2,426	0	90.7	23,570	22.3	5,790	0.0	0	68.4	17,780	13,145
	小計	192,536	8.9	17,153	17,153	0	91.1	175,383	40.7	78,371	0.0	0	50.4	97,012	76,811
西諸県	小林市	46,071	15.9	7,314	7,314	0	84.1	38,757	17.3	7,954	8.7	3,997	58.2	26,806	18,393
	えびの市	20,025	24.0	4,796	4,796	0	76.0	15,229	0.0	0	0.0	0	76.0	15,229	12,744
	高原町	9,582	33.6	3,216	3,216	0	66.4	6,366	0.0	0	0.0	0	66.4	6,366	5,149
	小計	75,678	20.3	15,326	15,326	0	79.7	60,352	10.5	7,954	5.3	3,997	64.0	48,401	36,286
西都・児湯	西都市	30,912	28.8	8,907	8,907	0	71.2	22,005	44.4	13,737	0.0	0	26.7	8,268	7,387
	高鍋町	20,747	12.8	2,658	2,658	0	87.2	18,089	29.1	6,043	0.0	0	58.1	12,046	5,464
	新富町	17,603	17.1	3,003	3,003	0	82.9	14,600	0.0	0	0.0	0	82.9	14,600	11,616
	西米良村	1,186	23.7	281	281	0	76.3	905	37.1	440	0.0	0	39.2	465	446
	木城町	5,360	8.3	447	447	0	91.7	4,913	65.2	3,494	0.0	0	26.5	1,419	905
	川南町	15,966	20.5	3,275	3,275	0	79.5	12,691	15.3	2,450	0.0	0	64.1	10,241	7,233
	都農町	10,693	26.7	2,853	2,853	0	73.3	7,840	0.0	0	0.0	0	73.3	7,840	4,787
	小計	102,467	20.9	21,424	21,424	0	79.1	81,043	25.5	26,164	0.0	0	53.6	54,879	37,838
日向・入郷	日向市	62,366	7.1	4,403	4,403	0	92.9	57,963	51.5	32,148	0.0	0	41.4	25,815	16,167
	門川町	18,347	9.1	1,662	1,662	0	90.9	16,685	0.0	0	0.0	0	90.9	16,685	12,415
	諸塚村	1,777	2.4	43	43	0	97.6	1,734	11.3	200	0.0	0	86.3	1,534	1,512
	椎葉村	2,895	12.2	352	352	0	87.8	2,543	0.0	0	0.0	0	87.8	2,543	2,399
	美郷町	5,687	4.4	253	253	0	95.6	5,434	0.0	0	0.0	0	95.6	5,434	5,072
	小計	91,072	7.4	6,713	6,713	0	92.6	84,359	35.5	32,348	0.0	0	57.1	52,011	37,565
延岡・西臼杵	延岡市	125,374	3.3	4,116	4,106	10	96.7	121,258	72.2	90,485	0.0	0	24.5	30,773	19,683
	高千穂町	12,581	5.9	738	738	0	94.1	11,843	31.5	3,958	0.0	0	62.7	7,885	7,048
	日之影町	4,058	25.5	1,036	1,036	0	74.5	3,022	0.0	0	0.0	0	74.5	3,022	2,751
	五ヶ瀬町	4,008	24.6	986	986	0	75.4	3,022	0.0	0	0.0	0	75.4	3,022	2,905
	小計	146,021	4.7	6,876	6,866	10	95.3	139,145	64.7	94,443	0.0	0	30.6	44,702	32,387
合計	1,112,034	9.6	107,023	107,013	10	90.4	1,005,011	54.1	601,402	0.4	3,997	35.9	399,612	285,377	

(注) ・非水洗化率＝非水洗化人口÷総人口×100  
 ・水洗化率＝水洗化人口÷総人口×100  
 ・コミュニティプラントとは、し尿と生活雑排水を併せて処理する施設のことをいう。

(2) し尿及び浄化槽汚泥の収集量

地区	市町村	し尿及び浄化槽汚泥収集量								
		合計	し尿収集量				浄化槽汚泥収集量			
			小計	直営	委託	許可	小計	直営	委託	許可
(kl)	(kl)	(kl)	(kl)	(kl)	(kl)	(kl)	(kl)	(kl)	(kl)	
宮崎・東諸県	宮崎市	39,049	10,730	0	10,730	0	28,319	0	0	28,319
	国富町	11,113	3,375	0	0	3,375	7,738	0	0	7,738
	綾町	4,630	1,598	0	0	1,598	3,032	0	0	3,032
	小計	54,792	15,703	0	10,730	4,973	39,089	0	0	39,089
日南・串間	日南市	30,358	7,080	0	0	7,080	23,278	0	0	23,278
	串間市	11,469	2,715	0	0	2,715	8,754	0	0	8,754
	小計	41,827	9,795	0	0	9,795	32,032	0	0	32,032
北都諸城	都城市	56,100	6,865	0	0	6,865	49,235	0	0	49,235
	三股町	11,940	1,777	0	0	1,777	10,163	0	0	10,163
	小計	68,040	8,642	0	0	8,642	59,398	0	0	59,398
西諸県	小林市	29,246	5,097	0	0	5,097	24,149	0	0	24,149
	えびの市	17,136	5,387	0	0	5,387	11,749	0	0	11,749
	高原町	6,594	960	0	0	960	5,634	0	0	5,634
	小計	52,976	11,444	0	0	11,444	41,532	0	0	41,532
西都・児湯	西都市	13,052	4,629	0	4,629	0	8,423	0	0	8,423
	高鍋町	12,277	2,732	0	2,732	0	9,545	0	0	9,545
	新富町	15,504	2,513	0	0	2,513	12,991	0	0	12,991
	西米良村	804	162	0	0	162	642	0	0	642
	木城町	1,682	509	0	0	509	1,173	0	0	1,173
	川南町	9,646	1,980	0	0	1,980	7,666	0	0	7,666
	都農町	6,941	1,642	0	0	1,642	5,299	0	0	5,299
	小計	59,906	14,167	0	7,361	6,806	45,739	0	0	45,739
日向・入郷	日向市	20,365	3,319	0	0	3,319	17,046	0	0	17,046
	門川町	7,262	358	0	0	358	6,904	0	0	6,904
	諸塚村	1,218	81	0	0	81	1,137	0	0	1,137
	椎葉村	1,306	286	0	0	286	1,020	0	0	1,020
	美郷町	3,571	307	0	0	307	3,264	0	0	3,264
	小計	33,722	4,351	0	0	4,351	29,371	0	0	29,371
延岡・西臼杵	延岡市	28,111	2,850	0	2,850	0	25,261	0	0	25,261
	高千穂町	5,627	1,734	0	0	1,734	3,893	0	0	3,893
	日之影町	3,931	1,171	0	0	1,171	2,760	0	0	2,760
	五ヶ瀬町	2,224	474	0	0	474	1,750	0	0	1,750
	小計	39,893	6,229	0	2,850	3,379	33,664	0	0	33,664
合計	351,156	70,331	0	20,941	49,390	280,825	0	0	280,825	

### (3) し尿処理の状況

地区	市町村	し尿処理量												
		し尿						浄化槽汚泥				自家処理量		
		合計 (k)	小計 (k)	し尿 処理施設 (k)	下水道投入 (k)	農地還元 (k)	その他 (k)	小計 (k)	し尿 処理施設 (k)	ごみ堆肥化 (k)	下水道投入 (k)	小計 (k)	し尿 (k)	浄化槽汚泥 (k)
宮崎・東諸県	宮崎市	39,049	10,730	6,570	4,160	0	0	28,319	27,850	469	0	0	0	0
	国富町	11,113	3,375	3,375	0	0	0	7,738	7,738	0	0	0	0	0
	綾町	4,630	1,598	1,598	0	0	0	3,032	3,032	0	0	0	0	0
	小計	54,792	15,703	11,543	4,160	0	0	39,089	38,620	469	0	0	0	0
日南・串間	日南市	30,358	7,080	7,080	0	0	0	23,278	23,278	0	0	0	0	0
	串間市	11,469	2,715	2,715	0	0	0	8,754	8,754	0	0	0	0	0
	小計	41,827	9,795	9,795	0	0	0	32,032	32,032	0	0	0	0	0
北都諸城	都城市	56,100	6,865	6,865	0	0	0	49,235	49,235	0	0	0	0	0
	三股町	11,940	1,777	1,777	0	0	0	10,163	10,163	0	0	0	0	0
	小計	68,040	8,642	8,642	0	0	0	59,398	59,398	0	0	0	0	0
西諸県	小林市	29,246	5,097	5,097	0	0	0	24,149	24,149	0	0	0	0	0
	えびの市	17,136	5,387	5,387	0	0	0	11,749	11,749	0	0	0	0	0
	高原町	6,594	960	960	0	0	0	5,634	5,634	0	0	0	0	0
	小計	52,976	11,444	11,444	0	0	0	41,532	41,532	0	0	0	0	0
西都・児湯	西都市	13,052	4,629	4,629	0	0	0	8,423	8,423	0	0	0	0	0
	高鍋町	12,277	2,732	2,732	0	0	0	9,545	9,545	0	0	0	0	0
	新富町	15,504	2,513	2,513	0	0	0	12,991	12,991	0	0	0	0	0
	西米良村	804	162	162	0	0	0	642	642	0	0	0	0	0
	木城町	1,682	509	509	0	0	0	1,173	1,173	0	0	0	0	0
	川南町	9,646	1,980	1,980	0	0	0	7,666	7,666	0	0	0	0	0
	都農町	6,941	1,642	1,642	0	0	0	5,299	5,299	0	0	0	0	0
	小計	59,906	14,167	14,167	0	0	0	45,739	45,739	0	0	0	0	0
日向・入郷	日向市	20,365	3,319	0	3,319	0	0	17,046	10,739	0	6,307	0	0	0
	門川町	7,262	358	358	0	0	0	6,904	6,904	0	0	0	0	0
	諸塚村	1,218	81	81	0	0	0	1,137	1,137	0	0	0	0	0
	椎葉村	1,306	286	286	0	0	0	1,020	1,020	0	0	0	0	0
	美郷町	3,571	307	307	0	0	0	3,264	3,264	0	0	0	0	0
	小計	33,722	4,351	1,032	3,319	0	0	29,371	23,064	0	6,307	0	0	0
延岡・西臼杵	延岡市	28,117	2,850	2,850	0	0	0	25,261	25,261	0	0	6	6	0
	高千穂町	5,627	1,734	1,734	0	0	0	3,893	3,893	0	0	0	0	0
	日之影町	3,931	1,171	1,171	0	0	0	2,760	2,760	0	0	0	0	0
	五ヶ瀬町	2,224	474	474	0	0	0	1,750	1,750	0	0	0	0	0
	小計	39,899	6,229	6,229	0	0	0	33,664	33,664	0	0	6	6	0
合計	351,162	70,331	62,852	7,479	0	0	280,825	274,049	469	6,307	6	6	0	

### 3 ごみ処理体制

#### (1) 廃棄物処理事業経費

##### ① 歳入

##### ア 市町村（ごみ処理）

地区	市町村	ごみ処理							一般財源 (千円)
		合計 (千円)	特定財源					その他 (千円)	
			(千円)	国庫支出金 (千円)	県支出金 (千円)	地方債 (千円)	使用料及び 手数料 (千円)		
宮崎・東諸県	宮崎市	4,976,823	1,292,457	0	0	0	695,437	597,020	3,684,366
	国富町	253,023	43,230	0	0	0	20,408	22,822	209,793
	綾町	86,613	2,664	0	0	0	0	2,664	83,949
	小計	5,316,459	1,338,351	0	0	0	715,845	622,506	3,978,108
日南・串間	日南市	801,516	208,020	0	0	8,000	91,539	108,481	593,496
	串間市	277,791	20,560	0	0	0	18,530	2,030	257,231
	小計	1,079,307	228,580	0	0	8,000	110,069	110,511	850,727
北都諸城	都城市	1,747,579	962,760	0	0	0	131,066	831,694	784,819
	三股町	192,672	28,126	0	0	0	592	27,534	164,546
	小計	1,940,251	990,886	0	0	0	131,658	859,228	949,365
西諸県	小林市	329,787	22,316	0	0	15,300	0	7,016	307,471
	えびの市	367,217	63,333	0	0	0	1,738	61,595	303,884
	高原町	111,767	18	0	0	0	0	18	111,749
	小計	808,771	85,667	0	0	15,300	1,738	68,629	723,104
西都・児湯	西都市	347,475	45,981	0	0	0	45,941	40	301,494
	高鍋町	174,959	32,708	0	0	0	32,550	158	142,251
	新富町	181,839	39,624	0	0	0	31,608	8,016	142,215
	西米良村	18,122	1,640	0	0	0	1,640	0	16,482
	木城町	63,796	7,623	0	0	0	7,618	5	56,173
	川南町	123,373	18,846	0	0	0	18,846	0	104,527
	都農町	113,599	18,135	0	0	0	14,452	3,683	95,464
	小計	1,023,163	164,557	0	0	0	152,655	11,902	858,606
日向・入郷	日向市	838,604	78,771	0	0	0	0	78,771	759,833
	門川町	189,612	9,558	0	0	0	1,449	8,109	180,054
	諸塚村	39,906	0	0	0	0	0	0	39,906
	椎葉村	52,075	3,619	0	0	0	0	3,619	48,456
	美郷町	106,053	0	0	0	0	0	0	106,053
	小計	1,226,250	91,948	0	0	0	1,449	90,499	1,134,302
延岡・西臼杵	延岡市	1,829,402	451,785	0	0	39,200	253,015	159,570	1,377,617
	高千穂町	120,392	0	0	0	0	0	0	120,392
	日之影町	46,788	0	0	0	0	0	0	46,788
	五ヶ瀬町	44,816	0	0	0	0	0	0	44,816
	小計	2,041,398	451,785	0	0	39,200	253,015	159,570	1,589,613
合計		13,435,599	3,351,774	0	0	62,500	1,366,429	1,922,845	10,083,825

イ 市町村（し尿処理）

地区	市町村	し尿処理							
		合計	特定財源					一般財源	
			国庫支出金	県支出金	地方債	使用料及び手数料	その他		
(千円)	(千円)	(千円)	(千円)	(千円)	(千円)	(千円)	(千円)	(千円)	
宮崎・東諸県	宮崎市	566,122	80,412	0	0	0	80,409	3	485,710
	国富町	45,608	0	0	0	0	0	0	45,608
	綾町	10,067	0	0	0	0	0	0	10,067
	小計	621,797	80,412	0	0	0	80,409	3	541,385
日南・串間	日南市	83,213	1,251	151	0	1,100	0	0	81,962
	串間市	108,791	8,174	5,452	2,396	0	0	326	100,617
	小計	192,004	9,425	5,603	2,396	1,100	0	326	182,579
北都諸城	都城市	195,909	305	0	0	0	0	305	195,604
	三股町	129,845	63,105	0	0	0	63,105	0	66,740
	小計	325,754	63,410	0	0	0	63,105	305	262,344
西諸県	小林市	155,539	31,937	0	0	0	0	31,937	123,602
	えびの市	88,996	0	0	0	0	0	0	88,996
	高原町	31,937	0	0	0	0	0	0	31,937
	小計	276,472	31,937	0	0	0	0	31,937	244,535
西都・児湯	西都市	132,375	34,949	0	0	0	34,949	0	97,426
	高鍋町	118,526	22,699	0	0	0	22,699	0	95,827
	新富町	120,641	18,394	13,791	3,022	0	1,581	0	102,247
	西米良村	821	130	0	0	0	130	0	691
	木城町	22,515	0	0	0	0	0	0	22,515
	川南町	49,760	0	0	0	0	0	0	49,760
	都農町	51,880	0	0	0	0	0	0	51,880
	小計	496,518	76,172	13,791	3,022	0	59,359	0	420,346
日向・入郷	日向市	69,048	1,264	0	0	0	1,222	42	67,784
	門川町	70,943	0	0	0	0	0	0	70,943
	諸塚村	18,195	0	0	0	0	0	0	18,195
	椎葉村	28,961	0	0	0	0	0	0	28,961
	美郷町	47,466	0	0	0	0	0	0	47,466
	小計	234,613	1,264	0	0	0	1,222	42	233,349
延岡・西臼杵	延岡市	154,942	23,664	0	0	0	22,776	888	131,278
	高千穂町	48,874	0	0	0	0	0	0	48,874
	日之影町	18,995	0	0	0	0	0	0	18,995
	五ヶ瀬町	18,193	0	0	0	0	0	0	18,193
	小計	241,004	23,664	0	0	0	22,776	888	217,340
合計		2,388,162	286,284	19,394	5,418	1,100	226,871	33,501	2,101,878



ウ 市町村（ごみ処理＋し尿処理）

地区	市町村	ごみ処理＋し尿処理							
		合計	特定財源					一般財源	
			国庫支出金	県支出金	地方債	使用料及び手数料	その他		
(千円)	(千円)	(千円)	(千円)	(千円)	(千円)	(千円)	(千円)	(千円)	
宮崎・東諸県	宮崎市	5,542,945	1,372,869	0	0	0	775,846	597,023	4,170,076
	国富町	298,631	43,230	0	0	0	20,408	22,822	255,401
	綾町	96,680	2,664	0	0	0	0	2,664	94,016
	小計	5,938,256	1,418,763	0	0	0	796,254	622,509	4,519,493
日南・串間	日南市	884,729	209,271	151	0	9,100	91,539	108,481	675,458
	串間市	386,582	28,734	5,452	2,396	0	18,530	2,356	357,848
	小計	1,271,311	238,005	5,603	2,396	9,100	110,069	110,837	1,033,306
北都諸城	都城市	1,943,488	963,065	0	0	0	131,066	831,999	980,423
	三股町	322,517	91,231	0	0	0	63,697	27,534	231,286
	小計	2,266,005	1,054,296	0	0	0	194,763	859,533	1,211,709
西諸県	小林市	485,326	54,253	0	0	15,300	0	38,953	431,073
	えびの市	456,213	63,333	0	0	0	1,738	61,595	392,880
	高原町	143,704	18	0	0	0	0	18	143,686
	小計	1,085,243	117,604	0	0	15,300	1,738	100,566	967,639
西都・児湯	西都市	479,850	80,930	0	0	0	80,890	40	398,920
	高鍋町	293,485	55,407	0	0	0	55,249	158	238,078
	新富町	302,480	58,018	13,791	3,022	0	33,189	8,016	244,462
	西米良村	18,943	1,770	0	0	0	1,770	0	17,173
	木城町	86,311	7,623	0	0	0	7,618	5	78,688
	川南町	173,133	18,846	0	0	0	18,846	0	154,287
	都農町	165,479	18,135	0	0	0	14,452	3,683	147,344
	小計	1,519,681	240,729	13,791	3,022	0	212,014	11,902	1,278,952
日向・入郷	日向市	907,652	80,035	0	0	0	1,222	78,813	827,617
	門川町	260,555	9,558	0	0	0	1,449	8,109	250,997
	諸塚村	58,101	0	0	0	0	0	0	58,101
	椎葉村	81,036	3,619	0	0	0	0	3,619	77,417
	美郷町	153,519	0	0	0	0	0	0	153,519
	小計	1,460,863	93,212	0	0	0	2,671	90,541	1,367,651
延岡・西臼杵	延岡市	1,984,344	475,449	0	0	39,200	275,791	160,458	1,508,895
	高千穂町	169,266	0	0	0	0	0	0	169,266
	日之影町	65,783	0	0	0	0	0	0	65,783
	五ヶ瀬町	63,009	0	0	0	0	0	0	63,009
	小計	2,282,402	475,449	0	0	39,200	275,791	160,458	1,806,953
合計	15,823,761	3,638,058	19,394	5,418	63,600	1,593,300	1,956,346	12,185,703	

エ 一部事務組合等（ごみ処理）

一部事務組合等	ごみ処理(特定財源(市町村分担金を除く)＋一般財源)								
	合計	特定財源(市町村分担金を除く)							一般財源
		国庫支出金	県支出金	地方債	使用料及び手数料	その他	(市町村分担金)		
(千円)	(千円)	(千円)	(千円)	(千円)	(千円)	(千円)	(千円)	(千円)	
宮崎県中部地区衛生組合	0	0	0	0	0	0	0	(0)	0
日南串間広域不燃物処理組合	47,555	47,555	0	0	0	0	47,555	(105,317)	0
霧島美化センター事務組合	8,372	824	0	0	0	824	0	(108,627)	7,548
西都児湯環境整備事務組合	183,353	98,915	0	0	0	41,719	57,196	(515,295)	84,438
高鍋・木城衛生組合	0	0	0	0	0	0	0	(0)	0
川南・都農衛生組合	0	0	0	0	0	0	0	(0)	0
日向東臼杵南部広域連合	-33,268	0	0	0	0	0	0	(374,541)	-33,268
入郷地区衛生組合	0	0	0	0	0	0	0	(0)	0
西臼杵広域行政事務組合	60,559	60,559	0	0	0	45,944	14,615	(211,996)	0
合計	266,571	207,853	0	0	0	88,487	119,366	(1,315,776)	58,718

オ 一部事務組合等（し尿処理）

一部事務組合等	し尿処理(特定財源(市町村分担金を除く)＋一般財源)								
	合計	特定財源(市町村分担金を除く)							一般財源
		国庫支出金	県支出金	地方債	使用料及び手数料	その他	(市町村分担金)		
(千円)	(千円)	(千円)	(千円)	(千円)	(千円)	(千円)	(千円)	(千円)	
宮崎県中部地区衛生組合	102,604	91,123	0	0	0	91,123	0	(155,759)	11,481
日南串間広域不燃物処理組合	0	0	0	0	0	0	0	(0)	0
霧島美化センター事務組合	0	0	0	0	0	0	0	(0)	0
西都児湯環境整備事務組合	0	0	0	0	0	0	0	(0)	0
高鍋・木城衛生組合	131,354	96,615	0	0	94,000	2,463	152	(112,575)	34,739
川南・都農衛生組合	15,485	3,241	0	0	0	2,986	255	(87,722)	12,244
日向東臼杵南部広域連合	0	0	0	0	0	0	0	(0)	0
入郷地区衛生組合	-5,811	16	0	0	0	0	16	(86,867)	-5,827
西臼杵広域行政事務組合	77,762	77,762	0	0	0	77,762	0	(86,062)	0
合計	321,394	268,757	0	0	94,000	174,334	423	(528,985)	52,637

カ 一部事務組合等（ごみ処理＋し尿処理）

一部事務組合等	ごみ処理＋し尿処理(特定財源(市町村分担金を除く)＋一般財源)								
	合計	特定財源(市町村分担金を除く)							一般財源
		国庫支出金	県支出金	地方債	使用料及び手数料	その他	(市町村分担金)		
(千円)	(千円)	(千円)	(千円)	(千円)	(千円)	(千円)	(千円)	(千円)	
宮崎県中部地区衛生組合	102,604	91,123	0	0	0	91,123	0	(155,759)	11,481
日南串間広域不燃物処理組合	47,555	47,555	0	0	0	0	47,555	(105,317)	0
霧島美化センター事務組合	8,372	824	0	0	0	824	0	(108,627)	7,548
西都児湯環境整備事務組合	183,353	98,915	0	0	0	41,719	57,196	(515,295)	84,438
高鍋・木城衛生組合	131,354	96,615	0	0	94,000	2,463	152	(112,575)	34,739
川南・都農衛生組合	15,485	3,241	0	0	0	2,986	255	(87,722)	12,244
日向東臼杵南部広域連合	-33,268	0	0	0	0	0	0	(374,541)	-33,268
入郷地区衛生組合	-5,811	16	0	0	0	0	16	(86,867)	-5,827
西臼杵広域行政事務組合	138,321	138,321	0	0	0	123,706	14,615	(298,058)	0
合計	587,965	476,610	0	0	94,000	262,821	119,789	(1,844,761)	111,355

② 歳出

ア 市町村（ごみ処理）

地区	市町村	ごみ処理(建設改良費+処理維持管理費+その他) (組合分担金を除く)																								
		合計	建設改良費(工事費+調査費)(組合分担金を除く)								処理及び維持管理費(人件費+処理費+車両購入費+委託費+調査研究費)(組合分担金を除く)												調査研究費	調査研究費	その他	
			小計	工事費	収集運搬施設	中間処理施設	最終処分場	その他	調査費	組合分担金	小計	人件費	処理費	車両等購入費	委託費	収集運搬費	中間処理費	最終処分費	小計	収集運搬費	中間処理費	最終処分費				その他
(千円)	(千円)	(千円)	(千円)	(千円)	(千円)	(千円)	(千円)	(千円)	(千円)	(千円)	(千円)	(千円)	(千円)	(千円)	(千円)	(千円)	(千円)	(千円)	(千円)	(千円)	(千円)	(千円)	(千円)			
東宮諸岐	宮崎市	4,976,823	154,127	154,127	0	0	0	154,127	0	(0)	4,486,919	655,521	203,635	203,635	0	0	0	0	3,627,763	1,370,334	1,909,037	348,392	0	0	(0)	335,777
	国富町	253,023	0	0	0	0	0	0	0	(0)	221,777	0	0	0	0	0	0	0	221,777	98,690	110,083	6,971	6,033	0	(0)	31,246
	綾町	86,613	0	0	0	0	0	0	0	(0)	86,613	23,236	16,148	7,523	3,586	5,039	0	0	47,229	940	44,047	2,242	0	0	(0)	0
	小計	5,316,459	154,127	154,127	0	0	0	154,127	0	(0)	4,795,309	678,757	219,783	211,158	3,586	5,039	0	0	3,896,769	1,469,964	2,063,167	357,605	6,033	0	(0)	367,023
日南串間	日南市	724,687	0	0	0	0	0	0	0	(0)	716,463	173,969	124,907	7,178	117,729	0	8,750	406,305	179,556	146,448	0	80,301	2,532	(76,829)	8,224	
	串間市	249,303	0	0	0	0	0	0	0	(0)	238,548	11,625	138,570	3,391	135,179	0	7,784	80,569	79,035	1,534	0	0	0	(28,488)	10,755	
	小計	973,990	0	0	0	0	0	0	0	(0)	955,011	185,594	263,477	10,569	252,908	0	16,534	486,874	258,591	147,982	0	80,301	2,532	(105,317)	18,979	
北諸城	都城市	1,747,579	0	0	0	0	0	0	0	(0)	1,723,750	333,020	188,250	41,403	122,114	24,733	0	1,202,480	721,207	432,612	41,757	6,904	0	(0)	23,829	
	三股町	192,672	0	0	0	0	0	0	0	(0)	168,454	12,954	7,806	0	0	7,806	0	147,694	105,596	29,161	12,937	0	0	(0)	24,218	
	小計	1,940,251	0	0	0	0	0	0	0	(0)	1,892,204	345,974	196,056	41,403	122,114	32,539	0	1,350,174	826,803	461,773	54,694	6,904	0	(0)	48,047	
西諸島	小林市	297,785	1,971	1,971	0	0	1,971	0	0	(0)	291,509	0	12,346	2,961	2,547	6,838	21,270	257,893	157,730	26,882	5,686	67,595	0	(32,002)	4,305	
	えびの市	367,217	0	0	0	0	0	0	0	(0)	363,072	44,888	178,138	2,683	150,353	25,102	0	140,046	44,208	86,992	8,224	622	0	(0)	4,145	
	高原町	35,142	0	0	0	0	0	0	0	(0)	32,029	0	0	0	0	0	0	32,029	32,029	0	0	0	0	(76,625)	3,113	
	小計	700,144	1,971	1,971	0	0	1,971	0	0	(0)	686,610	44,888	190,484	5,644	152,900	31,940	21,270	429,968	233,967	113,874	13,910	68,217	0	(108,627)	11,563	
西都児湯	西都市	202,664	0	0	0	0	0	0	0	(0)	111,066	0	0	0	0	0	0	110,213	98,283	2,474	166	9,290	853	(144,811)	91,598	
	高鍋町	58,719	0	0	0	0	0	0	0	(0)	58,719	5,600	169	169	0	0	0	52,950	46,805	0	0	6,145	0	(116,240)	0	
	新富町	81,388	0	0	0	0	0	0	0	(0)	81,388	13,334	20,564	6,249	14,315	0	0	47,490	47,490	0	0	0	0	(100,451)	0	
	西米良村	8,432	0	0	0	0	0	0	0	(0)	8,432	4,944	0	0	0	0	0	3,488	3,488	0	0	0	0	(9,690)	0	
	木城町	35,490	0	0	0	0	0	0	0	(0)	35,490	2,865	0	0	0	0	0	32,625	27,689	0	0	4,936	0	(28,306)	0	
	川南町	51,324	0	0	0	0	0	0	0	(0)	51,324	18,335	2,497	2,497	0	0	0	30,492	30,492	0	0	0	0	(72,049)	0	
	都農町	69,851	0	0	0	0	0	0	0	(0)	57,946	17,010	0	0	0	0	0	40,936	40,779	157	0	0	0	(43,748)	11,905	
	小計	507,868	0	0	0	0	0	0	0	(0)	404,365	62,088	23,230	8,915	14,315	0	0	318,194	295,026	2,631	166	20,371	853	(515,295)	103,503	
日向入郷	日向市	616,013	14,999	14,999	0	0	14,999	0	0	(52,136)	601,014	206,427	43,652	35,258	389	8,005	0	350,935	183,651	163,390	3,894	0	0	(170,455)	0	
	門川町	109,553	0	0	0	0	0	0	0	(18,154)	109,553	684	1,058	0	1,058	0	0	107,411	51,311	56,100	0	0	400	(61,905)	0	
	諸塚村	19,284	0	0	0	0	0	0	0	(4,137)	19,284	0	0	0	0	0	0	19,284	19,284	0	0	0	0	(16,485)	0	
	椎葉村	29,413	0	0	0	0	0	0	0	(4,645)	29,413	197	0	0	0	0	0	29,216	26,477	2,739	0	0	0	(18,017)	0	
	美郷町	77,446	0	0	0	0	0	0	0	(6,120)	77,446	0	77,446	68,618	1,832	6,996	0	0	0	0	0	0	0	0	(22,487)	0
	小計	851,709	14,999	14,999	0	0	14,999	0	0	(85,192)	836,710	207,308	122,156	103,876	3,279	15,001	0	506,846	280,723	222,229	3,894	0	400	(289,349)	0	
延岡西臼杵	延岡市	1,829,402	34,648	34,648	0	34,648	0	0	0	(0)	1,759,610	500,159	335,083	18,166	215,407	101,510	8,067	916,301	425,627	477,689	12,985	0	0	(0)	35,144	
	高千穂町	0	0	0	0	0	0	0	0	(665)	0	0	0	0	0	0	0	0	0	0	0	0	0	(119,727)	0	
	日之影町	0	0	0	0	0	0	0	0	(259)	0	0	0	0	0	0	0	0	0	0	0	0	0	(46,529)	0	
	五ヶ瀬町	0	0	0	0	0	0	0	0	(248)	0	0	0	0	0	0	0	0	0	0	0	0	0	(44,568)	0	
	小計	1,829,402	34,648	34,648	0	34,648	0	0	0	(1,172)	1,759,610	500,159	335,083	18,166	215,407	101,510	8,067	916,301	425,627	477,689	12,985	0	0	(210,824)	35,144	
合計	12,119,823	205,745	205,745	0	34,648	16,970	154,127	0	(86,364)	11,329,819	2,024,768	1,350,269	399,731	764,509	186,029	45,871	7,905,126	3,790,701	3,489,345	443,254	181,826	3,785	(1,229,412)	584,259		

イ 市町村（し尿処理）

地区	市町村	し尿処理(建設改良費+処理維持管理費+その他) (組合分担金を除く)																							
		合計	建設改良費(工事費+調査費)(組合分担金を除く)								処理及び維持管理費(人件費+処理費+車両購入費+委託費+調査研究費)(組合分担金を除く)													その他	
			小計	工事費				調査費	〔組合分担金〕	小計	人件費	処理費			車両等購入費	委託費				調査研究費	〔組合分担金〕				
				小計	収集運搬施設	中間処理施設	最終処分場					その他	小計	収集運搬費		中間処理費	最終処分費	小計	収集運搬費			中間処理費	最終処分費		その他
(千円)	(千円)	(千円)	(千円)	(千円)	(千円)	(千円)	(千円)	(千円)	(千円)	(千円)	(千円)	(千円)	(千円)	(千円)	(千円)	(千円)	(千円)	(千円)	(千円)	(千円)	(千円)	(千円)	(千円)		
東宮諸岐県	宮崎市	455,971	0	0	0	0	0	0	0	(0)	421,666	34,569	136,160	0	136,160	0	0	250,937	170,860	80,077	0	0	0	(110,151)	34,305
	国富町	0	0	0	0	0	0	0	0	(0)	0	0	0	0	0	0	0	0	0	0	0	0	0	(45,608)	0
	綾町	10,067	0	0	0	0	0	0	0	(0)	10,067	4,105	5,760	0	5,760	0	0	202	0	202	0	0	0	(0)	0
	小計	466,038	0	0	0	0	0	0	0	(0)	431,733	38,674	141,920	0	141,920	0	0	251,139	170,860	80,279	0	0	0	(155,759)	34,305
日串間	日南市	83,213	1,170	1,170	0	1,170	0	0	0	(0)	81,886	7,907	44,993	0	44,993	0	0	28,035	0	23,520	0	4,515	951	(0)	157
	串間市	108,791	6,922	6,610	6,610	0	0	0	312	(0)	84,457	6,297	47,740	0	47,740	0	0	30,420	0	30,420	0	0	0	(0)	17,412
	小計	192,004	8,092	7,780	6,610	1,170	0	0	312	(0)	166,343	14,204	92,733	0	92,733	0	0	58,455	0	53,940	0	4,515	951	(0)	17,569
北都諸岐県	都城市	195,909	0	0	0	0	0	0	0	(0)	122,212	0	29,648	0	29,648	0	0	92,564	0	92,564	0	0	0	(0)	73,697
	三股町	129,845	0	0	0	0	0	0	0	(0)	129,845	50,259	64,943	0	64,943	0	0	14,643	0	14,605	0	38	0	(0)	0
	小計	325,754	0	0	0	0	0	0	0	(0)	252,057	50,259	94,591	0	94,591	0	0	107,207	0	107,169	0	38	0	(0)	73,697
西諸岐県	小林市	155,539	0	0	0	0	0	0	0	(0)	155,539	0	20,278	0	20,278	0	0	135,261	0	0	135,261	0	0	(0)	0
	えびの市	88,996	0	0	0	0	0	0	0	(0)	88,889	4,954	59,064	0	59,064	0	0	24,871	0	24,871	0	0	0	(0)	107
	高原町	31,937	0	0	0	0	0	0	0	(0)	31,937	0	0	0	0	0	0	31,937	0	0	31,937	0	0	(0)	0
	小計	276,472	0	0	0	0	0	0	0	(0)	276,365	4,954	79,342	0	79,342	0	0	192,069	0	24,871	167,198	0	0	(0)	107
西都・児湯	西都市	132,375	0	0	0	0	0	0	0	(0)	132,375	0	44,179	0	44,179	0	0	87,915	32,353	55,562	0	0	281	(0)	0
	高鍋町	28,466	0	0	0	0	0	0	0	(0)	28,466	1,399	0	0	0	0	0	27,067	27,067	0	0	0	(90,060)	0	
	新富町	120,641	0	0	0	0	0	0	0	(0)	120,641	8,368	36,623	226	36,397	0	0	75,650	0	0	43,685	31,965	0	(0)	0
	西米良村	821	0	0	0	0	0	0	0	(0)	0	0	0	0	0	0	0	0	0	0	0	0	0	(0)	821
	木城町	0	0	0	0	0	0	0	0	(0)	0	0	0	0	0	0	0	0	0	0	0	0	0	(22,515)	0
	川南町	0	0	0	0	0	0	0	0	(0)	0	0	0	0	0	0	0	0	0	0	0	0	0	(49,760)	0
	都農町	13,918	0	0	0	0	0	0	0	(0)	13,918	13,918	0	0	0	0	0	0	0	0	0	0	0	(37,962)	0
小計	296,221	0	0	0	0	0	0	0	(0)	295,400	23,685	80,802	226	80,576	0	0	190,632	59,420	55,562	43,685	31,965	281	(200,297)	821	
日向・入郷	日向市	69,048	5,433	5,433	0	5,433	0	0	0	(0)	63,615	14,649	22,223	0	22,223	0	0	26,743	0	26,743	0	0	0	(0)	0
	門川町	70,943	0	0	0	0	0	0	0	(0)	70,943	0	31,047	0	31,047	0	0	39,496	0	39,496	0	0	400	(0)	0
	諸塚村	1,011	0	0	0	0	0	0	0	(0)	1,011	0	0	0	0	0	0	1,011	1,011	0	0	0	(17,184)	0	
	椎葉村	6,744	0	0	0	0	0	0	0	(0)	6,744	0	0	0	0	0	0	6,744	6,744	0	0	0	(22,217)	0	
	美郷町	0	0	0	0	0	0	0	0	(0)	0	0	0	0	0	0	0	0	0	0	0	0	(47,466)	0	
小計	147,746	5,433	5,433	0	5,433	0	0	0	(0)	142,313	14,649	53,270	0	53,270	0	0	73,994	7,755	66,239	0	0	400	(86,867)	0	
延岡・西臼杵	延岡市	154,942	0	0	0	0	0	0	0	(0)	154,942	7,903	57,519	1,204	56,315	0	0	89,520	89,520	0	0	0	0	(0)	0
	高千穂町	0	0	0	0	0	0	0	0	(204)	0	0	0	0	0	0	0	0	0	0	0	0	(48,670)	0	
	日之影町	0	0	0	0	0	0	0	0	(80)	0	0	0	0	0	0	0	0	0	0	0	0	(18,915)	0	
	五ヶ瀬町	0	0	0	0	0	0	0	0	(76)	0	0	0	0	0	0	0	0	0	0	0	0	(18,117)	0	
	小計	154,942	0	0	0	0	0	0	0	(360)	154,942	7,903	57,519	1,204	56,315	0	0	89,520	89,520	0	0	0	0	(85,702)	0
合計	1,859,177	13,525	13,213	6,610	6,603	0	0	312	(360)	1,719,153	154,328	600,177	1,430	598,747	0	0	963,016	327,555	388,060	210,883	36,518	1,632	(528,625)	126,499	

ウ 市町村（ごみ処理＋し尿処理）

地区	市町村	ごみ処理＋し尿処理（建設改良費＋処理維持管理費＋その他）（組合分担金を除く）																								
		合計	建設改良費（工事費＋調査費）（組合分担金を除く）									処理及び維持管理費（人件費＋処理費＋車両購入費＋委託費＋調査研究費）（組合分担金を除く）											その他			
			小計	工事費				調査費	（組合分担金）	小計	人件費	処理費	車両等購入費				委託費	調査研究費	（組合分担金）							
				小計	収集運搬施設	中間処理施設	最終処分場						その他	小計	収集運搬費	中間処理費				最終処分費	小計	収集運搬費		中間処理費	最終処分費	その他
（千円）	（千円）	（千円）	（千円）	（千円）	（千円）	（千円）	（千円）	（千円）	（千円）	（千円）	（千円）	（千円）	（千円）	（千円）	（千円）	（千円）	（千円）	（千円）	（千円）	（千円）	（千円）	（千円）	（千円）			
東宮諸岐県	宮崎市	5,432,794	154,127	154,127	0	0	0	154,127	0	(0)	4,908,585	690,090	339,795	203,635	136,160	0	0	3,878,700	1,541,194	1,989,114	348,392	0	0	(110,151)	370,082	
	国富町	253,023	0	0	0	0	0	0	0	(0)	221,777	0	0	0	0	0	0	221,777	98,690	110,083	6,971	6,033	0	(45,608)	31,246	
	綾町	96,680	0	0	0	0	0	0	0	(0)	96,680	27,341	21,908	7,523	9,346	5,039	0	47,431	940	44,249	2,242	0	0	(0)	0	
	小計	5,782,497	154,127	154,127	0	0	0	154,127	0	(0)	5,227,042	717,431	361,703	211,158	145,506	5,039	0	4,147,908	1,640,824	2,143,446	357,605	6,033	0	(155,759)	401,328	
串間市	日南市	807,900	1,170	1,170	0	1,170	0	0	0	(0)	798,349	181,876	169,900	7,178	162,722	0	8,750	434,340	179,556	169,968	0	84,816	3,483	(76,829)	8,381	
	串間市	358,094	6,922	6,610	6,610	0	0	0	312	(0)	323,005	17,922	186,310	3,391	182,919	0	7,784	110,989	79,035	31,954	0	0	(28,488)	28,167		
	小計	1,165,994	8,092	7,780	6,610	1,170	0	0	312	(0)	1,121,354	199,798	356,210	10,569	345,641	0	16,534	545,329	258,591	201,922	0	84,816	3,483	(105,317)	36,548	
北諸城島	都城市	1,943,488	0	0	0	0	0	0	0	(0)	1,845,962	333,020	217,898	41,403	151,762	24,733	0	1,295,044	721,207	525,176	41,757	6,904	0	(0)	97,526	
	三股町	322,517	0	0	0	0	0	0	0	(0)	298,299	63,213	72,749	0	64,943	7,806	0	162,337	105,596	43,766	12,937	38	0	(0)	24,218	
	小計	2,266,005	0	0	0	0	0	0	0	(0)	2,144,261	396,233	290,647	41,403	216,705	32,539	0	1,457,381	826,803	568,942	54,694	6,942	0	(0)	121,744	
西諸島	小林市	453,324	1,971	1,971	0	0	1,971	0	0	(0)	447,048	0	32,624	2,961	22,825	6,838	21,270	393,154	157,730	26,882	140,947	67,595	0	(32,002)	4,305	
	えびの市	456,213	0	0	0	0	0	0	0	(0)	451,961	49,842	237,202	2,683	209,417	25,102	0	164,917	44,208	111,863	8,224	622	0	(0)	4,252	
	高原町	67,079	0	0	0	0	0	0	0	(0)	63,966	0	0	0	0	0	0	63,966	32,029	0	31,937	0	0	(76,625)	3,113	
	小計	976,616	1,971	1,971	0	0	1,971	0	0	(0)	962,975	49,842	269,826	5,644	232,242	31,940	21,270	622,037	233,967	138,745	181,108	68,217	0	(108,627)	11,670	
西都・児湯	西都市	335,039	0	0	0	0	0	0	0	(0)	243,441	0	44,179	0	44,179	0	0	198,128	130,636	58,036	166	9,290	1,134	(144,811)	91,598	
	高鍋町	87,185	0	0	0	0	0	0	0	(0)	87,185	6,999	169	169	0	0	0	80,017	73,872	0	0	6,145	0	(206,300)	0	
	新富町	202,029	0	0	0	0	0	0	0	(0)	202,029	21,702	57,187	6,475	50,712	0	0	123,140	47,490	0	43,685	31,965	0	(100,451)	0	
	西米良村	9,253	0	0	0	0	0	0	0	(0)	8,432	4,944	0	0	0	0	0	3,488	3,488	0	0	0	0	(9,690)	821	
	木城町	35,490	0	0	0	0	0	0	0	(0)	35,490	2,865	0	0	0	0	0	32,625	27,689	0	0	4,936	0	(50,821)	0	
	川南町	51,324	0	0	0	0	0	0	0	(0)	51,324	18,335	2,497	2,497	0	0	0	30,492	30,492	0	0	0	0	(121,809)	0	
	都農町	83,769	0	0	0	0	0	0	0	(0)	71,864	30,928	0	0	0	0	0	40,936	40,779	157	0	0	0	(81,710)	11,905	
	小計	804,089	0	0	0	0	0	0	0	(0)	699,765	85,773	104,032	9,141	94,891	0	0	508,826	354,446	58,193	43,851	52,336	1,134	(715,592)	104,324	
日向・入郷	日向市	685,061	20,432	20,432	0	5,433	14,999	0	0	(52,136)	664,629	221,076	65,875	35,258	22,612	8,005	0	377,678	183,651	190,133	3,894	0	0	(170,455)	0	
	門川町	180,496	0	0	0	0	0	0	0	(18,154)	180,496	684	32,105	0	32,105	0	0	146,907	51,311	95,596	0	0	800	(61,905)	0	
	諸塚村	20,295	0	0	0	0	0	0	0	(4,137)	20,295	0	0	0	0	0	0	20,295	20,295	0	0	0	0	(33,669)	0	
	椎葉村	36,157	0	0	0	0	0	0	0	(4,645)	36,157	197	0	0	0	0	0	35,960	33,221	2,739	0	0	0	(40,234)	0	
	美郷町	77,446	0	0	0	0	0	0	0	(6,120)	77,446	0	77,446	68,618	1,832	6,996	0	0	0	0	0	0	0	0	(69,953)	0
	小計	999,455	20,432	20,432	0	5,433	14,999	0	0	(85,192)	979,023	221,957	175,426	103,876	56,549	15,001	0	580,840	288,478	288,468	3,894	0	800	(376,216)	0	
延岡・西臼杵	延岡市	1,984,344	34,648	34,648	0	34,648	0	0	0	(0)	1,914,552	508,062	392,602	19,370	271,722	101,510	8,067	1,005,821	515,147	477,689	12,985	0	0	(0)	35,144	
	高千穂町	0	0	0	0	0	0	0	0	(869)	0	0	0	0	0	0	0	0	0	0	0	0	0	(168,397)	0	
	日之影町	0	0	0	0	0	0	0	0	(339)	0	0	0	0	0	0	0	0	0	0	0	0	0	(65,444)	0	
	五ヶ瀬町	0	0	0	0	0	0	0	0	(324)	0	0	0	0	0	0	0	0	0	0	0	0	0	(62,685)	0	
	小計	1,984,344	34,648	34,648	0	34,648	0	0	0	(1,532)	1,914,552	508,062	392,602	19,370	271,722	101,510	8,067	1,005,821	515,147	477,689	12,985	0	0	(296,526)	35,144	
合計	13,979,000	219,270	218,958	6,610	41,251	16,970	154,127	312	(86,724)	13,048,972	2,179,096	1,950,446	401,161	1,363,256	186,029	45,871	8,868,142	4,118,256	3,877,405	654,137	218,344	5,417	(1,758,037)	710,758		

エ 一部事務組合等（ごみ処理）

一部事務組合等	ごみ処理																				その他 (千円)		
	合計 (千円)	建設改良費							処理及び維持管理費											調査費 (千円)		その他 (千円)	
		小計 (千円)	工事費 小計 (千円)	収集運搬 施設 (千円)	中間処理 施設 (千円)	最終 処分場 (千円)	その他 (千円)	小計 (千円)	人件費 (千円)	処理費 小計 (千円)	収集 運搬費 (千円)	中間 処理費 (千円)	最終 処分費 (千円)	車両等 購入費 (千円)	委託費 小計 (千円)	収集 運搬費 (千円)	中間 処理費 (千円)	最終 処分費 (千円)	その他 (千円)				調査 研究費 (千円)
宮崎県中部地区衛生組合	0	0	0	0	0	0	0	0	0	0	0	0	0	0	0	0	0	0	0	0			
日南串間広域不燃物処理組合	152,872	0	0	0	0	0	0	0	152,872	57,329	47,872	0	20,973	26,899	0	47,671	0	39,985	7,686	0	0	0	
霧島美化センター事務組合	116,999	10,368	10,368	0	0	10,368	0	0	78,339	30,766	9,356	474	250	8,632	0	38,217	297	0	37,920	0	0	28,292	
西都児湯環境整備事務組合	698,648	0	0	0	0	0	0	0	649,753	93,252	183,914	24,893	46,409	112,612	0	372,587	76	371,181	0	1,330	0	48,895	
高鍋・木城衛生組合	0	0	0	0	0	0	0	0	0	0	0	0	0	0	0	0	0	0	0	0	0	0	
川南・都農衛生組合	0	0	0	0	0	0	0	0	0	0	0	0	0	0	0	0	0	0	0	0	0	0	
日向東臼杵南部広域連合	341,273	51,321	51,321	0	51,321	0	0	0	288,952	33,831	69,281	0	69,281	0	0	185,840	0	145,514	40,326	0	0	1,000	
入郷地区衛生組合	0	0	0	0	0	0	0	0	0	0	0	0	0	0	0	0	0	0	0	0	0	0	
西臼杵広域行政事務組合	272,555	510	510	0	0	0	510	0	272,045	45,411	19,249	5,161	14,088	0	0	207,385	114,019	75,362	17,287	717	0	0	
合計	1,582,347	62,199	62,199	0	51,321	10,368	510	0	1,441,961	260,589	329,672	30,528	151,001	148,143	0	851,700	114,392	632,042	103,219	2,047	0	78,187	

オ 一部事務組合等（し尿処理）

一部事務組合等	し尿処理																				その他 (千円)		
	合計 (千円)	建設改良費							処理及び維持管理費											調査費 (千円)		その他 (千円)	
		小計 (千円)	工事費 小計 (千円)	収集運搬 施設 (千円)	中間処理 施設 (千円)	最終 処分場 (千円)	その他 (千円)	小計 (千円)	人件費 (千円)	処理費 小計 (千円)	収集 運搬費 (千円)	中間 処理費 (千円)	最終 処分費 (千円)	車両等 購入費 (千円)	委託費 小計 (千円)	収集 運搬費 (千円)	中間 処理費 (千円)	最終 処分費 (千円)	その他 (千円)				調査 研究費 (千円)
宮崎県中部地区衛生組合	258,363	0	0	0	0	0	0	0	241,075	72,247	73,584	0	73,584	0	0	95,244	83,231	5,384	0	6,629	0	17,288	
日南串間広域不燃物処理組合	0	0	0	0	0	0	0	0	0	0	0	0	0	0	0	0	0	0	0	0	0	0	
霧島美化センター事務組合	0	0	0	0	0	0	0	0	0	0	0	0	0	0	0	0	0	0	0	0	0	0	
西都児湯環境整備事務組合	0	0	0	0	0	0	0	0	0	0	0	0	0	0	0	0	0	0	0	0	0	0	
高鍋・木城衛生組合	243,929	0	0	0	0	0	0	0	217,304	12,483	183,106	0	183,106	0	0	21,715	1,287	15,401	2,654	2,373	0	26,625	
川南・都農衛生組合	103,207	23,987	23,987	0	23,987	0	0	0	75,958	4,822	35,818	0	35,818	0	0	34,909	0	34,909	0	0	409	3,262	
日向東臼杵南部広域連合	0	0	0	0	0	0	0	0	0	0	0	0	0	0	0	0	0	0	0	0	0	0	
入郷地区衛生組合	81,056	0	0	0	0	0	0	0	81,056	22,808	57,901	0	57,901	0	0	347	0	0	0	347	0	0	
西臼杵広域行政事務組合	163,824	0	0	0	0	0	0	0	163,824	37,829	39,533	152	39,381	0	0	86,462	77,762	4,752	0	3,948	0	0	
合計	850,379	23,987	23,987	0	23,987	0	0	0	779,217	150,189	389,942	152	389,790	0	0	238,677	162,280	60,446	2,654	13,297	409	47,175	

カ 一部事務組合等（ごみ処理＋し尿処理）

一部事務組合等	ごみ処理＋し尿処理																				その他 (千円)		
	合計 (千円)	建設改良費							処理及び維持管理費											調査費 (千円)		その他 (千円)	
		小計 (千円)	工事費 小計 (千円)	収集運搬 施設 (千円)	中間処理 施設 (千円)	最終 処分場 (千円)	その他 (千円)	小計 (千円)	人件費 (千円)	処理費 小計 (千円)	収集 運搬費 (千円)	中間 処理費 (千円)	最終 処分費 (千円)	車両等 購入費 (千円)	委託費 小計 (千円)	収集 運搬費 (千円)	中間 処理費 (千円)	最終 処分費 (千円)	その他 (千円)				調査 研究費 (千円)
宮崎県中部地区衛生組合	258,363	0	0	0	0	0	0	0	241,075	72,247	73,584	0	73,584	0	0	95,244	83,231	5,384	0	6,629	0	17,288	
日南串間広域不燃物処理組合	152,872	0	0	0	0	0	0	0	152,872	57,329	47,872	0	20,973	26,899	0	47,671	0	39,985	7,686	0	0	0	
霧島美化センター事務組合	116,999	10,368	10,368	0	0	10,368	0	0	78,339	30,766	9,356	474	250	8,632	0	38,217	297	0	37,920	0	0	28,292	
西都児湯環境整備事務組合	698,648	0	0	0	0	0	0	0	649,753	93,252	183,914	24,893	46,409	112,612	0	372,587	76	371,181	0	1,330	0	48,895	
高鍋・木城衛生組合	243,929	0	0	0	0	0	0	0	217,304	12,483	183,106	0	183,106	0	0	21,715	1,287	15,401	2,654	2,373	0	26,625	
川南・都農衛生組合	103,207	23,987	23,987	0	23,987	0	0	0	75,958	4,822	35,818	0	35,818	0	0	34,909	0	34,909	0	0	409	3,262	
日向東臼杵南部広域連合	341,273	51,321	51,321	0	51,321	0	0	0	288,952	33,831	69,281	0	69,281	0	0	185,840	0	145,514	40,326	0	0	1,000	
入郷地区衛生組合	81,056	0	0	0	0	0	0	0	81,056	22,808	57,901	0	57,901	0	0	347	0	0	0	347	0	0	
西臼杵広域行政事務組合	436,379	510	510	0	0	0	510	0	435,869	83,240	58,782	5,313	53,469	0	0	293,847	191,781	80,114	17,287	4,665	0	0	
合計	2,432,726	86,186	86,186	0	75,308	10,368	510	0	2,221,178	410,778	719,614	30,680	540,791	148,143	0	1,090,377	276,672	692,488	105,873	15,344	409	125,362	

(2) 一部事務組合等

一部事務組合等	ごみ処理								し尿処理								
	構成市町村	収集運搬	中間処理	資源化	最終処分	残さ処分	施設建設	業の許可	その他	構成市町村	収集運搬	中間処理	残さ処理	農地還元	施設建設	業の許可	その他
宮崎県中部地区衛生組合	—									宮崎市 国富町	○	○			○		
日南串間広域不燃物処理組合	日南市 串間市		○	○	○	○				—							
霧島美化センター事務組合	小林市 高原町	○	○	○	○					—							
西都児湯環境整備事務組合	西都市 高鍋町 新富町 西米良村 木城町 川南町 都農町	○	○	○	○	○	○		○	—							
高鍋・木城衛生組合	—									高鍋町 木城町	○	○					
川南・都農衛生組合	—									川南町 都農町		○	○	○			
日向東白杵南部広域連合	日向市 門川町 諸塚村 椎葉村 美郷町		○	○		○	○			—							
入郷地区衛生組合	—									諸塚村 椎葉村 美郷町		○				○	
西白杵広域行政事務組合	高千穂町 日之影町 五ヶ瀬町	○	○	○		○	○	○		高千穂町 日之影町 五ヶ瀬町	○	○	○	○	○	○	

(3) 従事職員数

① 市町村

地区	市町村	ごみ							し尿							小計	合計
		一般職		技能職					一般職		技能職						
		事務系	技術系	収集運搬	中間処理	最終処分	その他	小計	事務系	技術系	収集運搬	中間処理	最終処分	その他	小計		
宮崎・東諸県	宮崎市	47	9	31	0	0	12	99	5	0	0	0	0	0	5	104	
	国富町	1	0	0	0	0	0	1	1	0	0	0	0	0	1	2	
	綾町	1	0	6	0	0	0	7	1	0	0	0	0	0	1	8	
	小計	49	9	37	0	0	12	107	7	0	0	0	0	0	7	114	
日南・串間	日南市	8	3	17	1	0	0	29	0	1	0	0	0	0	1	30	
	串間市	2	0	0	0	0	0	2	1	0	0	0	0	0	1	3	
	小計	10	3	17	1	0	0	31	1	1	0	0	0	0	2	33	
北都諸城	都城市	18	1	25	7	0	0	51	1	0	0	0	0	0	1	52	
	三股町	1	0	0	2	2	0	5	2	5	0	2	0	0	9	14	
	小計	19	1	25	9	2	0	56	3	5	0	2	0	0	10	66	
西諸県	小林市	1	0	1	1	1	0	4	0	0	0	0	0	0	0	4	
	えびの市	6	1	6	0	1	0	14	0	1	0	0	0	0	1	15	
	高原町	1	0	0	0	0	0	1	1	0	0	0	0	0	1	2	
	小計	8	1	7	1	2	0	19	1	1	0	0	0	0	2	21	
西都・児湯	西都市	2	0	0	0	0	0	2	1	0	0	0	0	0	1	3	
	高鍋町	3	0	0	0	0	0	3	0	0	0	0	0	0	0	3	
	新富町	2	0	0	0	0	2	4	1	0	0	0	0	0	1	5	
	西米良村	1	0	0	0	0	0	1	0	0	0	0	0	0	0	1	
	木城町	1	0	0	0	0	0	1	0	0	0	0	0	0	0	1	
	川南町	3	0	0	0	0	0	3	0	0	0	0	0	0	0	3	
	都農町	2	0	0	0	0	0	2	2	0	0	0	0	0	2	4	
	小計	14	0	0	0	0	2	16	4	0	0	0	0	0	4	20	
日向・入郷	日向市	3	0	17	0	2	7	29	0	0	0	2	0	0	2	31	
	門川町	2	0	0	0	0	0	2	2	0	0	0	0	0	2	4	
	諸塚村	1	0	0	0	0	0	1	0	0	0	0	0	0	0	1	
	椎葉村	1	0	0	0	0	0	1	0	0	0	0	0	0	0	1	
	美郷町	3	0	0	0	0	0	3	3	0	0	0	0	0	3	6	
	小計	10	0	17	0	2	7	36	5	0	0	2	0	0	7	43	
延岡・西臼杵	延岡市	16	9	33	6	1	0	65	1	0	0	0	0	0	1	66	
	高千穂町	1	0	0	0	0	0	1	0	0	0	0	0	0	0	1	
	日之影町	1	0	0	0	0	0	1	0	0	0	0	0	0	0	1	
	五ヶ瀬町	1	0	0	0	0	0	1	0	0	0	0	0	0	0	1	
	小計	19	9	33	6	1	0	68	1	0	0	0	0	0	1	69	
合計		129	23	136	17	7	21	333	22	7	0	4	0	0	33	366	



② 一部事務組合等

一部事務組合等	ごみ													し尿													合計
	一般職		技能職					小計	一般職		技能職					小計											
	事務系	技術系	収集運搬	中間処理	最終処分	その他	事務系		技術系	収集運搬	中間処理	最終処分	その他														
宮崎県中部地区衛生組合	0	0	0	0	0	0	0	3	0	0	6	0	0	9	9												
日南串間広域不燃物処理組合	4	1	0	1	1	0	7	0	0	0	0	0	0	0	7												
霧島美化センター事務組合	2	1	1	1	0	0	5	0	0	0	0	0	0	0	5												
西都児湯環境整備事務組合	6	1	5	19	0	1	32	0	0	0	0	0	0	0	32												
高鍋・木城衛生組合	0	0	0	0	0	0	0	2	0	0	1	0	1	4	4												
川南・都農衛生組合	0	0	0	0	0	0	0	1	0	0	0	0	0	1	1												
日向東臼杵南部広域連合	1	0	0	4	0	0	5	0	0	0	0	0	0	0	5												
入郷地区衛生組合	0	0	0	0	0	0	0	1	2	0	0	0	0	3	3												
西臼杵広域行政事務組合	2	4	0	0	0	0	6	2	3	0	0	0	0	5	11												
合計	15	7	6	25	1	1	55	9	5	0	7	0	1	22	77												

## (4) 委託・許可件数

## ① 市町村

地区	市町村	ごみ								し尿							
		委託件数				許可件数				委託件数				許可件数			
		合計	収集運搬	中間処理	最終処分	合計	収集運搬	中間処理	最終処分	合計	収集運搬	中間処理	最終処分	合計	収集運搬	中間処理	最終処分
東宮諸 諸岐 県・	宮崎市	17	10	4	3	53	47	6	0	2	2	0	0	7	5	2	0
	国富町	3	1	1	1	2	1	1	0	0	0	0	0	1	1	0	0
	綾町	1	0	1	0	1	1	0	0	0	0	0	0	1	1	0	0
	小計	21	11	6	4	56	49	7	0	2	2	0	0	9	7	2	0
日南 串間 ・	日南市	7	7	0	0	15	14	1	0	0	0	0	0	2	2	0	0
	串間市	3	2	1	0	8	5	3	0	1	0	1	0	3	3	0	0
	小計	10	9	1	0	23	19	4	0	1	0	1	0	5	5	0	0
北都諸 諸城 県・	都城市	8	8	0	0	50	39	9	2	0	0	0	0	0	0	0	0
	三股町	2	2	0	0	8	7	1	0	0	0	0	0	1	1	0	0
	小計	10	10	0	0	58	46	10	2	0	0	0	0	1	1	0	0
西諸 諸岐 県	小林市	7	1	6	0	25	18	6	1	0	0	0	0	2	1	1	0
	えびの市	7	5	1	1	12	12	0	0	1	0	1	0	1	1	0	0
	高原町	1	1	0	0	8	7	0	1	0	0	0	0	2	1	0	1
	小計	15	7	7	1	45	37	6	2	1	0	1	0	5	3	1	1
西都 都・ 児湯	西都市	1	1	0	0	16	11	5	0	3	1	2	0	1	1	0	0
	高鍋町	2	2	0	0	19	19	0	0	1	1	0	0	0	0	0	0
	新富町	1	1	0	0	13	13	0	0	0	0	0	0	1	1	0	0
	西米良村	4	1	2	1	0	0	0	0	0	0	0	0	1	1	0	0
	木城町	1	1	0	0	2	2	0	0	0	0	0	0	1	1	0	0
	川南町	2	2	0	0	9	7	2	0	0	0	0	0	1	1	0	0
	都農町	1	1	0	0	3	3	0	0	0	0	0	0	1	1	0	0
	小計	12	9	2	1	62	55	7	0	4	2	2	0	6	6	0	0
日向 ・ 入郷	日向市	15	6	9	0	25	21	4	0	2	1	1	0	2	2	0	0
	門川町	2	1	1	0	8	6	2	0	1	0	1	0	2	2	0	0
	諸塚村	5	4	1	0	0	0	0	0	0	0	0	0	1	1	0	0
	椎葉村	2	1	1	0	2	1	1	0	1	1	0	0	2	2	0	0
	美郷町	5	3	1	1	1	1	0	0	0	0	0	0	2	2	0	0
	小計	29	15	13	1	36	29	7	0	4	2	2	0	9	9	0	0
延岡 ・ 西白 杵	延岡市	8	6	1	1	48	43	5	0	2	2	0	0	3	3	0	0
	高千穂町	0	0	0	0	0	0	0	0	0	0	0	0	0	0	0	0
	日之影町	0	0	0	0	0	0	0	0	0	0	0	0	0	0	0	0
	五ヶ瀬町	0	0	0	0	0	0	0	0	0	0	0	0	0	0	0	0
	小計	8	6	1	1	48	43	5	0	2	2	0	0	3	3	0	0
合計	105	67	30	8	328	278	46	4	14	8	6	0	38	34	3	1	

② 一部事務組合等

一部事務組合等	ごみ								し尿							
	委託件数				許可件数				委託件数				許可件数			
	合計	収集運搬	中間処理	最終処分	合計	収集運搬	中間処理	最終処分	合計	収集運搬	中間処理	最終処分	合計	収集運搬	中間処理	最終処分
宮崎県中部地区衛生組合	0	0	0	0	0	0	0	0	1	1	0	0	0	0	0	0
日南串間広域不燃物処理組合	7	7	0	0	9	9	0	0	0	0	0	0	0	0	0	0
霧島美化センター事務組合	8	0	6	2	0	0	0	0	0	0	0	0	0	0	0	0
西都児湯環境整備事務組合	4	0	3	1	0	0	0	0	0	0	0	0	0	0	0	0
高鍋・木城衛生組合	0	0	0	0	0	0	0	0	3	1	1	1	0	0	0	0
川南・都農衛生組合	0	0	0	0	0	0	0	0	1	0	1	0	0	0	0	0
日向東臼杵南部広域連合	0	0	0	0	0	0	0	0	0	0	0	0	0	0	0	0
入郷地区衛生組合	0	0	0	0	0	0	0	0	0	0	0	0	0	0	0	0
西臼杵広域行政事務組合	4	2	1	1	5	4	1	0	0	0	0	0	4	4	0	0
合計	23	9	10	4	14	13	1	0	5	2	2	1	4	4	0	0

(5) ごみ収集運搬機材

① 市町村

地区	市町村	ごみ																し尿																							
		直営						委託						許可				直営						委託				許可													
		収集車		運搬車 (収集運搬部門)		運搬車 (中間処理部門)		収集車		運搬車 (収集運搬部門)		運搬車 (中間処理部門)		収集車		運搬車 (収集運搬部門)		運搬車 (中間処理部門)		収集車			運搬車			収集車			運搬車												
		(台)	(t)	(台)	(t)	(台)	(t)	(台)	(t)	(台)	(t)	(台)	(t)	(台)	(t)	(台)	(t)	(台)	(t)	(台)	(kl)	(台)	(kl)	(台)	(kl)	(台)	(kl)	(台)	(kl)	(台)	(kl)	(台)	(kl)	(台)	(kl)	(台)	(kl)	(台)	(kl)	(台)	(kl)
東諸 宮崎県	宮崎市	8	18	8	9	0	0	90	242	28	65	0	0	146	365	166	417	0	0	0	0	0	0	0	0	14	38	0	0	2	20	24	86	0	0	4	28				
	国富町	0	0	0	0	0	0	7	24	0	0	0	0	6	17	0	0	0	0	0	0	0	0	0	0	0	0	0	0	0	6	23	8	24	2	21					
	綾町	3	11	0	0	0	0	0	0	0	0	0	0	6	21	0	0	0	0	0	0	0	0	0	0	0	0	0	0	2	6	0	0	0	0						
	小計	11	29	8	9	0	0	97	266	28	65	0	0	158	403	166	417	0	0	0	0	0	0	0	0	14	38	0	0	2	20	32	115	8	24	6	49				
串間 南	日南市	12	25	0	0	0	0	16	41	5	21	1	4	76	128	0	0	0	0	0	0	0	0	0	0	0	0	0	1	2	16	50	8	25	0	0					
	串間市	12	30	1	4	1	2	0	0	0	0	0	0	27	48	1	2	1	2	0	0	0	0	0	0	0	0	0	0	19	60	9	31	0	0						
	小計	24	55	1	4	1	2	16	41	5	21	1	4	103	176	1	2	1	2	0	0	0	0	0	0	0	0	1	2	35	110	17	56	0	0						
北諸 都城	都城市	9	25	0	0	0	0	56	175	0	0	3	30	293	1,149	0	0	0	0	0	0	0	0	0	0	0	0	0	0	50	169	7	38	0	0						
	三股町	0	0	0	0	0	0	20	85	0	0	1	12	94	336	0	0	0	0	0	0	0	0	0	0	0	0	0	49	182	5	17	0	0							
	小計	9	25	0	0	0	0	76	260	0	0	4	42	387	1485	0	0	0	0	0	0	0	0	0	0	0	0	0	99	351	12	55	0	0							
西諸 諸	小林市	19	46	2	11	0	0	0	0	2	1	0	0	22	47	56	376	4	17	0	0	0	0	0	0	0	0	0	24	81	0	0	0	0							
	えびの市	5	9	1	1	1	4	17	43	0	0	0	0	87	153	0	0	0	0	0	0	0	0	0	0	0	0	16	59	0	0	0	0								
	高原町	0	0	0	0	0	0	13	38	0	0	0	0	70	297	0	0	0	0	0	0	0	0	0	0	0	0	11	41	0	0	0	0								
	小計	24	55	3	12	1	4	30	81	2	1	0	0	179	497	56	376	4	17	0	0	0	0	0	0	0	0	51	181	0	0	0	0								
西都 ・ 児湯	西都市	0	0	2	2	0	0	14	30	0	0	0	0	69	228	0	0	0	0	0	0	0	0	0	10	32	0	0	1	4	0	0	0	0							
	高鍋町	3	3	0	0	0	0	8	22	0	0	0	0	30	75	0	0	0	0	0	0	0	0	0	6	19	0	0	0	0	0	0	0	0							
	新富町	0	0	0	0	0	0	6	15	3	6	0	0	9	19	34	152	3	6	0	0	0	0	0	0	0	0	6	21	0	0	0	0	0							
	西米良村	1	2	0	0	0	0	1	5	0	0	0	0	0	0	0	0	0	0	0	0	0	0	0	0	0	0	2	7	0	0	0	0								
	木城町	0	0	0	0	0	0	6	13	0	0	0	0	2	6	0	0	0	0	0	0	0	0	0	0	0	0	2	6	0	0	0	0								
	川南町	0	0	0	0	0	0	7	21	0	0	0	0	23	109	0	0	0	0	0	0	0	0	0	0	0	0	5	17	1	3	0	0								
	都農町	0	0	0	0	0	0	5	13	0	0	0	0	0	0	0	0	0	0	0	0	0	0	0	0	0	6	22	0	0	0	0	0								
	小計	4	5	2	2	0	0	47	119	3	6	0	0	133	437	34	152	3	6	0	0	0	0	0	16	51	0	0	1	4	21	73	1	3	0	0					
日向 ・ 入郷	日向市	9	26	0	0	0	0	23	61	0	0	4	14	48	116	0	0	0	0	0	0	0	0	0	0	0	0	14	51	1	2	0	0								
	門川町	0	0	0	0	0	0	9	26	0	0	0	0	56	152	0	0	0	0	0	0	0	0	0	0	0	1	2	0	0	4	11	0	0							
	諸塚村	0	0	0	0	0	0	2	10	1	3	2	8	0	0	0	0	0	0	0	0	0	0	0	0	0	3	16	0	0	0	0	0								
	椎葉村	1	2	0	0	0	0	3	9	0	0	0	0	0	0	0	0	0	0	0	0	0	0	0	0	0	2	1	0	0	2	10									
	美郷町	0	0	0	0	0	0	3	9	3	6	0	0	0	0	7	16	0	0	0	0	0	0	0	0	0	0	12	42	2	3	0	0								
	小計	10	28	0	0	0	0	40	115	4	9	6	22	104	268	7	16	0	0	0	0	0	0	0	0	0	1	2	0	0	35	121	3	5	2	10					
西白 岡 杵	延岡市	22	41	0	0	1	9	34	99	0	0	0	0	176	695	0	0	0	0	0	0	0	0	0	7	19	0	0	0	0	0	0	0	0							
	高千穂町	0	0	0	0	0	0	0	0	0	0	0	0	0	0	0	0	0	0	0	0	0	0	0	0	0	0	0	0	0	0	0	0	0							
	日之影町	0	0	0	0	0	0	0	0	0	0	0	0	0	0	0	0	0	0	0	0	0	0	0	0	0	0	0	0	0	0	0	0	0							
	五ヶ瀬町	0	0	0	0	0	0	0	0	0	0	0	0	0	0	0	0	0	0	0	0	0	0	0	0	0	0	0	0	0	0	0	0	0							
	小計	22	41	0	0	1	9	34	99	0	0	0	0	176	695	0	0	0	0	0	0	0	0	0	7	19	0	0	0	0	0	0	0	0							
合計	104	238	14	27	3	15	340	981	42	102	11	68	1240	3,961	264	963	8	25	0	0	0	0	0	37	108	1	2	4	26	273	951	41	143	8	59						

② 一部事務組合等

一部事務組合等	ごみ																		し尿																			
	直営						委託						許可						直営						委託						許可							
	収集車		運搬車 (収集運搬部門)		運搬車 (中間処理部門)		収集車		運搬車 (収集運搬部門)		運搬車 (中間処理部門)		収集車		運搬車 (収集運搬部門)		運搬車 (中間処理部門)		収集車			運搬車			収集車			運搬車										
																					バキューム車		その他				バキューム車		その他		バキューム車		その他		バキューム車		その他	
	(台)	(t)	(台)	(t)	(台)	(t)	(台)	(t)	(台)	(t)	(台)	(t)	(台)	(t)	(台)	(t)	(台)	(t)	(台)	(kl)	(台)	(kl)	(台)	(kl)	(台)	(kl)	(台)	(kl)	(台)	(kl)	(台)	(kl)	(台)	(kl)	(台)	(kl)		
宮崎県中部地区衛生組合	0	0	0	0	0	0	0	0	0	0	0	0	0	0	0	0	0	0	0	0	0	0	0	0	5	15	0	0	2	20	0	0	0	0	0	0		
日南串間広域不燃物処理組合	0	0	0	0	0	0	0	0	0	0	0	0	0	0	0	0	0	0	0	0	0	0	0	0	0	0	0	0	0	0	0	0	0	0				
霧島美化センター事務組合	2	4	0	0	0	0	0	0	0	0	0	0	0	0	0	0	0	0	0	0	0	0	0	0	0	0	0	0	0	0	0	0	0	0				
西都児湯環境整備事務組合	0	0	5	34	0	0	0	0	0	0	0	0	0	0	0	0	0	0	0	0	0	0	0	0	0	0	0	0	0	0	0	0	0	0				
高鍋・木城衛生組合	0	0	0	0	0	0	0	0	0	0	0	0	0	0	0	0	0	0	0	0	0	0	0	0	0	0	0	0	1	3	0	0	0	0	0			
川南・都農衛生組合	0	0	0	0	0	0	0	0	0	0	0	0	0	0	0	0	0	0	0	0	0	0	0	0	0	0	0	0	0	0	0	0	0	0	0			
日向東臼杵南部広域連合	0	0	0	0	1	3	0	0	0	0	0	0	0	0	0	0	0	0	0	0	0	0	0	0	0	0	0	0	0	0	0	0	0	0	0			
入郷地区衛生組合	0	0	0	0	0	0	0	0	0	0	0	0	0	0	0	0	0	0	0	0	0	0	0	0	0	0	0	0	0	0	16	52	6	24	0	0		
西臼杵広域行政事務組合	0	0	2	20	0	0	12	40	0	0	0	0	0	0	0	0	0	0	0	0	0	0	0	0	0	0	0	0	0	14	57	1	4	0	0			
合計	2	4	7	54	1	3	12	40	0	0	0	0	0	0	0	0	0	0	0	0	0	0	0	5	15	0	0	3	23	30	109	7	28	0	0			

#### 4 一般廃棄物処理施設（平成28年度に稼働した施設 平成29年3月末現在）

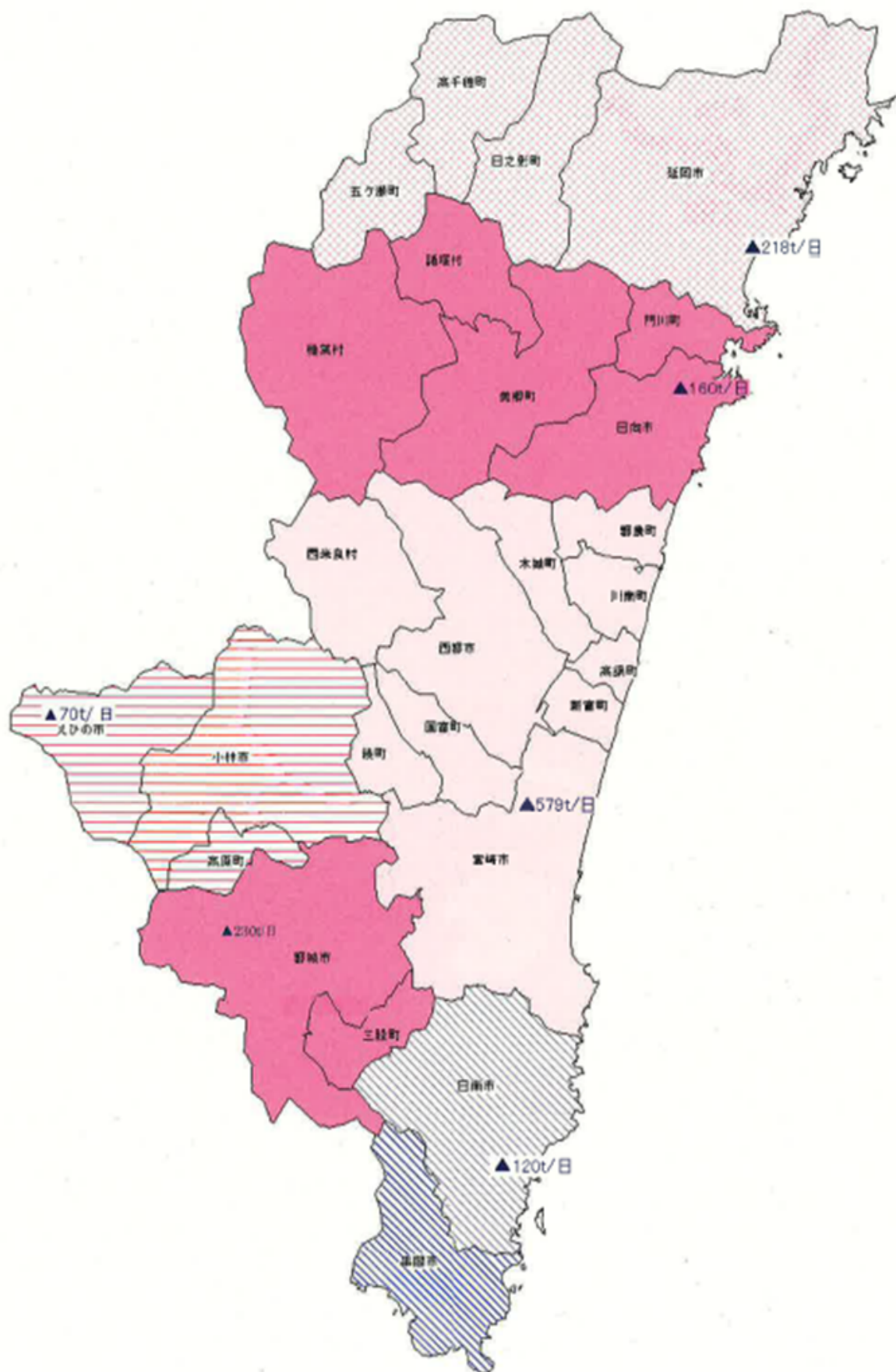
##### (1) ごみ処理施設

##### ① 焼却施設

事業主体	施設名称	施設の所在地	処理方式	炉型式	処理能力(t/日)	炉数	竣工年月	搬入市町村
都城市	都城市クリーンセンター	都城市山田町山田7599番地5	ストーカ	全連	230	2	2015.2	都城市、三股町
延岡市	延岡市清掃工場	延岡市長浜町3丁目1954-3	ストーカ	全連	218	2	2009.3	延岡市、高千穂町、日之影町、五ヶ瀬町
日南市	日南市クリーンセンター	日南市大字隈谷乙1671番地	ストーカ	全連	120	2	1999.3	日南市、串間市
えびの市	えびの市美化センター	えびの市大字坂元1040番地	ストーカ	バッチ	70	2	1997.3	えびの市、小林市、高原町
日向東臼杵広域連合	日向東臼杵広域連合清掃センター	日向市大字富高2192	ストーカ	全連	160	2	1991.3	日向市、門川町、諸塚村、美郷町、椎葉村
(公財)宮崎県環境整備公社	エコクリーンプラザみやざき	宮崎市大字大瀬町字倉谷6176-1	ストーカ	全連	579	3	2005.10	宮崎市、西都市、国富町、綾町、高鍋町、新富町、西米良村、木城町、川南町、都農町

(注) 全連 … 全連続燃焼式焼却炉  
 バッチ … 機械化バッチ焼却式焼却炉  
 准連 … 准連続燃焼式焼却炉

■ ごみ焼却施設の立地状況



## ② 資源化を行う施設

事業主体	施設名称	施設の所在地	施設の種類	処理対象物	処理方法	処理能力 (t/日)	竣工年月
都城市	都城市リサイクルプラザ	都城市下水流町4028-11	リサイクルプラザ	粗大ごみ 不燃ごみ	破碎 選別	64.33	2005.3
				ビン	選別	6.03	
				缶類	選別 圧縮梱包	3.93	
				ペットボトル 廃プラスチック	選別 圧縮梱包	1.48	
延岡市	延岡市リサイクルプラザ ゲン丸館	延岡市長浜町3丁目 1954-3	リサイクルプラザ	ビン、缶類	選別 圧縮梱包	11	1996.12
				古紙	選別 圧縮梱包	19	
小林市	第2ストックヤード	小林市東方1046	資源化(中間処理) 施設	ペットボトル	圧縮梱包	1.5	2000.3
	小林市容器包装 中間処理施設		資源化(中間処理) 施設	プラスチック	圧縮梱包	9	2004.3
えびの市	えびの市美化センター	えびの市大字坂元1040	資源化(中間処理) 施設	不燃ごみ、 ビン、缶類	選別 圧縮梱包	10	1997.8
三股町	三股町リサイクルセンター	三股町大字長田1245	資源化(中間処理) 施設	古紙類、ビン 類、ペットボトル	選別	1.5	1998.2
				缶類	選別 圧縮梱包		
国富町	国富町クリーンセンター	国富町大字三名粕塚 2259-1	高速堆肥化施設	生ごみ	高速堆肥化	53.9	1997.3
綾町	綾町堆肥生産施設	綾町大字北俣4905番地	高速堆肥化施設	生ごみ	高速堆肥化	8	1997.8
日南串間 広域不燃物 処理組合	黒潮環境センター リサイクルプラザ	日南市南郷町榎原甲871	リサイクルプラザ	不燃ごみ	破碎 選別	20	2003.3
				ペットボトル	圧縮梱包	0.38	
				ビン、缶類	選別 圧縮梱包	6.1	
西都児湯 環境整備 事務組合	西都児湯クリーンセンター リサイクル施設	西都市大字南方6548-1	リサイクルプラザ	粗大ごみ 不燃ごみ	破碎 選別	32	2005.3
				ビン、缶類	選別 圧縮梱包	8	
				ペットボトル 廃プラスチック	選別 圧縮梱包	5	
西臼杵広域 行政事務組合	西臼杵衛生センター 空き缶処理施設	日之影町大字七折13825	容器包装リサイクル 推進施設	缶類	選別 圧縮梱包	0.9	2002.11
(公財)宮崎県 環境整備公社	エコクリーンプラザみやざき	宮崎市大字大瀬町字倉 谷6176-1	リサイクル施設	粗大ごみ 不燃ごみ	破碎 選別	160.8	2005.9
				ビン、缶類	選別 圧縮梱包	64.2	
				ペットボトル 廃プラスチック	選別 圧縮梱包	41.4	

(注) リサイクルプラザ：

資源ごみとして収集した廃棄物を資源化するための中間処理を行うとともに、不用品の補修過程や再生品の展示等を行うことにより、住民に対してリサイクルの普及啓発を図る施設



### ③ 粗大ごみ処理施設

事業主体	施設名称	施設の所在地	対象廃棄物	処理能力 (t/日)	竣工年月	搬入市町村
延岡市	延岡市清掃工場 粗大ごみ処理施設	延岡市長浜町3丁目 1954-3	不燃ごみ 粗大ごみ	40	1985.3	延岡市
えびの市	えびの市美化センター	えびの市大字坂元1040	不燃ごみ 粗大ごみ	10	1997.7	えびの市
門川町	門川町粗大ごみ 破砕処理施設	門川町大字門川尾末 7456-4	不燃ごみ 粗大ごみ	5	1995.3	門川町

### ④ その他のごみ処理施設

事業主体	施設名称	施設の所在地	施設の種類	処理対象物	処理 能力 (t/日)	竣工 年月
西都児湯環 境整備事務 組合	西都児湯クリーンセンター 中継施設	西都市大字南方6548-1	中継中間処理施設	可燃ごみ	86	2005.3
西臼杵広域 行政事務組 合	西臼杵衛生センター ごみ処理中継施設	日之影町大字七折13825	中継中間処理施設	可燃ごみ、不燃ごみ、 資源ごみ、粗大ごみ	17	2002.11

## (2) 最終処分場

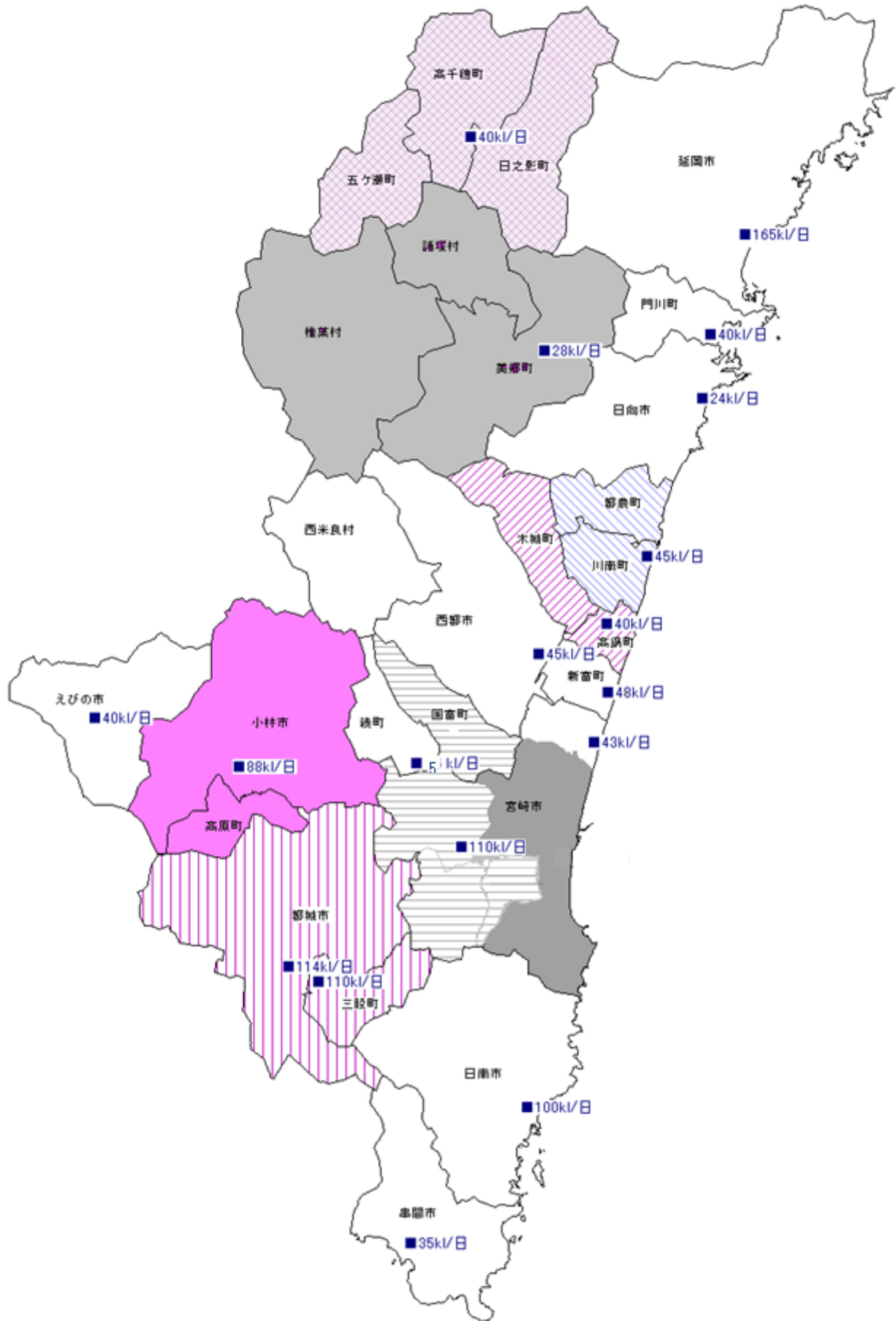
事業主体	施設名称	施設の所在地	埋立面積 (m <sup>2</sup> )	全体容量 (m <sup>3</sup> )	残余容量 (m <sup>3</sup> )	埋立開始 年月	搬入市町村 (焼却残さ)	搬入市町村 (その他)
宮崎市	佐土原町一般廃棄物埋立処理場	宮崎市佐土原町西上那珂3378	20,000	123,000	45,581	1990.4	—	宮崎市(旧佐土原町の区域)
	田野町一般廃棄物最終処分場	宮崎市田野町乙2003-1	4,493	16,185	8,888	2003.4	—	宮崎市(旧田野町の区域)
	高岡町一般廃棄物最終処分場	宮崎市高岡町上倉永1207番地32	2,210	8,300	3,450	2006.4	—	宮崎市(旧高岡町の区域)
	清武町一般廃棄物最終処分場	清武町大字今泉甲4212-1	10,000	54,000	39,878	2001.4	—	宮崎市(旧清武町の区域)
都城市	都城市一般廃棄物最終処分場	都城市上水流町1784番地1	57,700	620,784	34,107	1999.4	都城市	都城市
	都城市高崎一般廃棄物最終処分場	都城市高崎町大牟田2079-6	11,700	77,700	10,338	2005.4	都城市	都城市
延岡市	延岡市北方最終処分場	延岡市北方町笠下寅69	18,500	155,000	135,632	2014.3	延岡市	延岡市
小林市	小林市一般廃棄物最終処分場	小林市東方1079-13	27,000	247,400	128,323	1991.3	—	小林市
日向市	日向市一般廃棄物最終処分場(第4期埋立地)	日向市大字富高1440番地	12,700	127,000	58,199	2000.4	日向市、門川町、諸塚村、美郷町、椎葉村	日向市、門川町、諸塚村、美郷町、椎葉村
えびの市	えびの市一般廃棄物最終処分場	えびの市大字坂元662番地	9,500	70,000	23,657	1997.4	えびの市、高原町、小林市	えびの市
三股町	三股町一般廃棄物最終処分場	三股町大字長田1233-1	13,700	78,300	17,019	1997.4	三股町	三股町
国富町	国富町一般廃棄物埋立処分場	国富町大字三名2076	3,600	20,900	17,636	2005.4	—	国富町
綾町	綾町一般廃棄物最終処分場	綾町大字入野5379-4	3,860	15,000	12,629	2002.4	—	綾町
日南串間広域不燃物処理組合	日南串間広域不燃物処理組合一般廃棄物最終処分場	日南市南郷町榎原甲871番地	22,100	216,500	87,012	1997.4	日南市、串間市	日南市、串間市
霧島美化センター事務組合	霧島美化センター事務組合一般廃棄物最終処分場	高原町大字西麓3471-51	6,128	23,481	7,624	2002.4	—	小林市(須木区、野尻町区)、高原町
西都児湯環境整備事務組合	西都児湯クリーンセンター一般廃棄物最終処分場	西都市大字南方6548-1	15,800	89,000	84,182	2005.4	—	西都市、高鍋町、新富町、西米良村、木城町、川南町、都農町
(公財)宮崎県環境整備公社	エコクリーンプラザみやざき	宮崎市大字大瀬町字倉谷6176-1	54,600	577,000	297,063	2005.9	宮崎市、西都市、国富町、綾町、高鍋町、新富町、西米良村、木城町、川南町、都農町	宮崎市(旧佐土原町、旧田野町、旧高岡町、旧清武町の区域を除く)

### (3) し尿処理施設

事業主体	施設名称	施設の所在地	汚水処理方式	処理能力 (kl/日)	竣工年月	搬入市町村
宮崎市	宮崎市 佐土原クリーンパーク	宮崎市佐土原町下田島 18777-2	高負荷、膜分離	43	1996.3	宮崎市 (旧佐土原町の区域)
都城市	都城市清浄館	都城市吉尾町2544-1	高負荷、膜分離、 下水投入、一次処理	114	1994.5	都城市
延岡市	延岡市衛生センター	延岡市東浜砂町1496	嫌気、下水投入、 一次処理	165	1991.3	延岡市
日南市	日南市衛生センター	日南市大字益安1870	標準脱窒素	100	1982.9	日南市
小林市	KNTクリーンセンター	小林市東方1066番地2	高負荷、膜分離	88	1999.3	小林市、高原町
日向市	日向市財光寺汚泥処理場	日向市大字財光寺 1131-8	浄化槽、好気、 下水投入	24	1987.5	日向市
串間市	串間市環境センター 串間エコクリーンセンター	串間市大字南方 1118番地	高負荷、膜分離	35	2001.3	串間市
西都市	西都市衛生センター	西都市大字右松3166	高負荷	45	1992.6	西都市
えびの市	えびの市環境センター	えびの市大字永山773	標準脱窒素	40	1989.3	えびの市
三股町	三股町衛生センター	三股町大字蓼池744	標準脱窒素	110	1982.11	都城市(旧高城町、旧山 之口町の区域)、 三股町
綾町	綾町自給肥料供給施設	綾町大字南俣3451番地	液状堆肥化	5	1997.3	綾町
新富町	新富し尿処理施設 潮香苑	新富町大字日置965-12	嫌気、好気	48	2008.3	新富町
門川町	門川町衛生センター	門川町大字門川尾末 2998-1	好二段、 標準脱窒素	40	1981.3	門川町
宮崎県中部 地区衛生組 合	宮崎県中部地区衛生組合 内之八重処理場	宮崎市高岡町上倉永 1207-9	高負荷	110	1988.3	宮崎市(旧田野町、旧高 岡町、旧清武町の区域)、 国富町
高鍋・木城 衛生組合	高鍋・木城衛生組合 衛生センター	高鍋町大字持田1334-65	標準脱窒素	40	1985.3	高鍋町、木城町
川南・都農 衛生組合	川南、都農衛生センター	川南町大字川南11946-3	標準脱窒素	45	1988.3	川南町、都農町
入郷地区 衛生組合	入郷地区衛生組合 入郷地区クリーンセンター	美郷町西郷田代770	高負荷、膜分離	28	2003.3	美郷町、諸塚村、椎葉村
西臼杵広域 行政事務組 合	西臼杵衛生センター し尿処理施設	日之影町大字七折13825	標準脱窒素	40	1997.3	高千穂町、日之影町、 五ヶ瀬町

(注) 串間市及び入郷地区衛生組合の施設は、汚泥再生処理センター

■ し尿処理施設の立地状況



## 5 担当窓口一覧（平成31年4月1日現在）

### （1） 県

機関名等	担当課名	電話番号	郵便番号	所在地	備考
環境森林部	循環社会推進課	0985-26-7081	880-8501	宮崎市橘通東 2-10-1	
中央保健所	衛生環境課	0985-28-2111	880-0032	宮崎市霧島 1-1-2	東諸県郡
日南保健所	衛生環境課	0987-23-3141	889-2536	日南市吾田西 1-5-10	日南市 串間市
都城保健所	衛生環境課	0986-23-4504	885-0012	都城市上川東 3-14-3	都城市 三股町
小林保健所	衛生環境課	0984-23-3118	886-0003	小林市堤 3020-13	小林市 えびの市 高原町
高鍋保健所	衛生環境課	0983-22-1330	884-0004	高鍋町大字蚊口浦 5120-1	西都市 児湯郡
日向保健所	衛生環境課	0982-52-5101	883-0041	日向市北町 2-16	日向市 東臼杵郡
延岡保健所	衛生環境課	0982-33-5373	882-0803	延岡市大貫町 1-2840	延岡市
高千穂保健所	衛生環境課	0982-72-2168	882-1101	高千穂町大字三田井 1086-1	西臼杵郡

(2) 市町村

市町村名	担当課名	電話番号	郵便番号	所在地
宮崎市	環境業務課	0985-21-1762	880-8505	宮崎市橘通西 1-1-1
	廃棄物対策課	0985-21-1763		
都城市	環境業務課	0986-24-5560	885-0013	都城市郡元町 224
	環境施設課	0986-23-3319	885-8555	都城市姫城町 6-21
	クリーンセンター	0986-45-6678	889-4601	都城市山田町山田 7599-5
	下水道課	0986-23-5921	885-0011	都城市下川東 3 丁目 3235 番地
延岡市	資源対策課	0982-34-2626	882-0854	延岡市長浜町 3-1954-3
	清掃工場	0982-33-1869		
日南市	美化推進課	0987-27-1233	887-0023	日南市大字隈谷乙 1671
小林市	生活環境課	0984-23-8122	886-8501	小林市細野 300
日向市	環境政策課	0982-53-2256	883-0034	日向市大字富高 2203-1
串間市	市民生活課	0987-72-1111	888-8555	串間市大字西方 5550
西都市	生活環境課	0983-43-3485	881-8501	西都市聖陵町 2-1
えびの市	市民環境課	0984-33-5782	889-4312	えびの市大字坂元 1040
三股町	環境水道課	0986-52-9082	889-1995	三股町五本松 1-1
高原町	町民福祉課	0984-42-1067	889-4412	高原町大字西麓 899
国富町	町民生活課	0985-75-3834	880-1192	国富町大字本庄 4800
綾町	町民生活課	0985-77-3465	880-1392	綾町大字南俣 515
高鍋町	町民生活課	0983-26-2017	884-8655	高鍋町大字上江 8437
新富町	都市建設課	0983-33-6072	889-1493	新富町大字上富田 7491
西米良村	村民課	0983-36-1111	881-1411	西米良村大字村所 15
木城町	町民課	0983-32-4736	884-0101	木城町大字高城 1227-1
川南町	環境水道課	0983-27-8010	889-1301	川南町大字川南 13680-1
都農町	住民課	0983-25-5713	889-1201	都農町大字川北 4874-2
門川町	環境水道課	0982-63-1140	889-0696	門川町本町 1-1
諸塚村	住民福祉課	0982-65-1119	883-1392	諸塚村大字家代 2683
椎葉村	税務住民課	0982-67-3205	883-1601	椎葉村大字下福良 1762-1
美郷町	町民生活課	0982-66-3604	883-1101	美郷町西郷田代 1
高千穂町	町民生活課	0982-73-1203	882-1192	高千穂町大字三田井 13
日之影町	町民課	0982-87-3902	882-0402	日之影町大字岩井川 3398-1
五ヶ瀬町	町民課	0982-82-1704	882-1295	五ヶ瀬町大字三ヶ所 1670

### (3) 一部事務組合等

一部事務組合等名称	電話番号	郵便番号	所在地
宮崎県中部地区衛生組合	0985-86-3888	889-1713	宮崎市高岡町上倉永 1207-9
日南串間広域不燃物処理組合	0987-68-1560	889-3215	日南市南郷町榎原甲 871
霧島美化センター事務組合	0984-42-3037	889-4412	高原町大字西麓 3471-51
西都児湯環境整備事務組合	0983-41-1761	881-0027	西都市大字南方 6548-1
高鍋・木城衛生組合	0983-23-0592	884-0005	高鍋町大字持田 1334-65
川南・都農衛生組合	0983-27-2636	889-1301	川南町大字川南 11946-3
日向東臼杵広域連合※1)	0982-53-3401	883-0034	日向市大字富高 2192
入郷地区衛生組合	0982-66-2128	883-1101	美郷町西郷田代 770
西臼杵広域行政事務組合※2)	0982-82-2903	882-1101	高千穂町大字三田井 1346 番地 1

※1) 平成 26 年 4 月 1 日 日向東臼杵南部広域連合から名称変更

※2) 平成 25 年 4 月 1 日 西臼杵郡衛生組合から名称変更

※3) 小林高原衛生事業事務組合は平成 27 年 3 月 31 日に解散