



宮崎県

# 宮崎県の一般廃棄物

---

－ 平成28年度実績 －

平成30年10月

宮崎県環境森林部  
循環社会推進課

環境省では、一般廃棄物行政の推進に関する基礎資料を得ることを目的として、全国の市町村及び特別地方公共団体（1,741市区町村及び575一部事務組合等）に対し「一般廃棄物処理事業実態調査（平成28年度）」を行った。

本統計集は、この実態調査のうち本県分の結果を取りまとめたものである。

本統計集の値は特に注記してあるものを除き、平成28年度1年間の実績又は、平成28年度末（平成29年3月31日）現在の値を示すものである。人口については各年度の10月1日現在の住民基本台帳人口である。

なお、四捨五入により合計欄の値と内訳の合計が一致しない場合がある。

## 目次

### I 概要編

1	ごみ処理の概要	1
(1)	ごみの排出量	1
(2)	ごみ処理による減量化とリサイクル	3
(3)	最終処分の状況	4
(4)	ごみ処理事業経費	4
2	し尿処理の概要	5
(1)	し尿処理人口及びし尿収集量	5

### II 資料編

1	ごみ処理の状況	6
(1)	ごみ排出の状況	6
(2)	ごみ処理の状況	7
(3)	ごみ処理の内訳	8
(4)	災害廃棄物処理の内訳	1 1
(5)	資源化の状況	1 2
(6)	ごみ収集の体制等	1 7
2	し尿処理の状況	2 5
(1)	し尿の水洗化・非水洗化の状況	2 5
(2)	し尿及び浄化槽汚泥の収集量	2 6
(3)	し尿処理の状況	2 7
3	ごみ処理体制	2 8
(1)	廃棄物処理事業経費	2 8
(2)	一部事務組合等	3 6
(3)	従事職員数	3 7
(4)	委託・許可件数	3 9
(5)	ごみ収集運搬機材	4 1
4	一般廃棄物処理施設	4 3
(1)	ごみ処理施設	4 3
(2)	最終処分場	4 7
(3)	し尿処理施設	4 8
5	担当窓口一覧（平成30年4月1日現在）	5 0
(1)	県	5 0
(2)	市町村	5 1
(3)	一部事務組合等	5 2

## 1 ごみ処理の概要

ごみ排出の状況:ごみ総排出量は微減、1人1日当たりのごみ排出量は横ばい。

ごみ総排出量 397,394 トン(前年度 405,934 トン) [ 2.1% 減 ]  
 1人1日当たりのごみ排出量 973 グラム(前年度 983 グラム) [10 グラム 減]

ごみ処理の状況:

総資源化量(再生利用量) 68,328 トン(前年度 71,848 トン) [ 4.9% 減 ]  
 中間処理による再生利用量 33,084 トン(前年度 32,166 トン) [ 2.9% 増 ]  
 最終処分量 47,677 トン(前年度 49,729 トン) [ 4.1% 減 ]  
 リサイクル率 17.2%(前年度 17.7%) [ 0.5ポイント減 ]

最終処分場の状況: 残余容量は、減少傾向。

残余容量 約 1,072 千m<sup>3</sup>(前年度 約 1,154 千m<sup>3</sup>) [7.1% 減]

### (1) ごみの排出量

区分	P27ロー図との対応	平成24年度	平成25年度	平成26年度	平成27年度	平成28年度
人口(人)	-	1,147,248	1,142,864	1,136,360	1,128,454	1,119,318
計画収集人口	-	1,147,225	1,142,852	1,136,348	1,128,444	1,119,308
自家処理人口	-	23	12	12	10	10
ごみ総排出量(t)	-	412,855	404,061	403,721	405,934	397,394
計画収集量	A	362,570	352,343	348,409	347,733	341,518
直接搬入量	B	48,233	49,485	53,012	55,908	53,683
集団回収量	C	2,052	2,233	2,300	2,293	2,193
1人1日あたりのごみ排出量(g)	-	986	969	973	983	973
最終処分量(t)	M	48,942	50,665	52,192	49,729	47,677
直接最終処分量	D	2,986	2,276	2,483	3,308	2,463
焼却残さの埋立量	K	30,086	33,367	35,086	38,568	37,219
中間処理残さの埋立量	H	15,870	15,022	14,623	7,853	7,995
中間処理量(t)	-	386,747	379,794	376,474	378,146	374,051
焼却処理量	J	312,936	306,336	307,997	318,436	312,893
直接焼却量	E	295,274	288,774	293,492	304,118	298,903
中間処理残さの焼却量	I	17,662	17,562	14,505	14,318	13,990
焼却以外の中間処理量	F	73,811	73,458	68,477	59,710	61,158
粗大ごみ処理施設の処理量	-	3,640	3,668	3,497	3,646	3,596
その他資源化等を行う施設の処理量	-	55,997	55,667	48,508	40,125	41,734
その他施設の処理量(埋立のための破碎・減溶化等)	-	14,174	14,123	16,472	15,939	15,828
総資源化量(t)	N	80,147	76,832	74,091	71,848	68,328
市町村による資源化量	-	78,095	74,599	71,791	69,555	66,135
中間処理後の再生利用量	L	37,313	35,951	33,815	32,166	33,084
直接資源化量	G	40,782	38,648	37,976	37,389	33,051
集団回収量	C	2,052	2,233	2,300	2,293	2,193
自家処理量(t)	-	61	291	273	255	231
リサイクル率(%)	-	19.3%	19.0%	18.3%	17.7%	17.2%

- (注) ・ごみ総排出量 = 計画収集量 + 直接搬入量 + 集団回収量  
 ・人口は各年度における10月1日現在の住民基本台帳人口。  
 ・集団回収量とは、市町村による用具の貸出や補助金の交付等で市町村に登録された住民団体によって回収された量のこと。  
 ・1人1日あたりのごみ排出量(g) = ごみ総排出量(t) ÷ 計画処理収集人口 ÷ 365日又は366日 × 10<sup>6</sup>  
 ・リサイクル率 = (市町村資源化量 + 集団回収量) ÷ (ごみ処理量 + 集団回収量) × 100  
 ・ごみ処理量 = 直接焼却量 + 焼却以外の中間処理量 + 直接最終処分量 + 直接資源化量

## ① ごみ処理のフロー

一般廃棄物は、市町村等により計画的に収集されるものと、住民から市町村等の施設に直接持ち込まれるものがあります。これらの一般廃棄物の処理は、そのまま直接資源として利用されるもの、焼却や破碎などの中間処理を経て資源化されるもの、中間処理を経て最終処分されるもの、収集後そのまま最終処分されるものに分かれます。それぞれの処理量は次のとおりです。

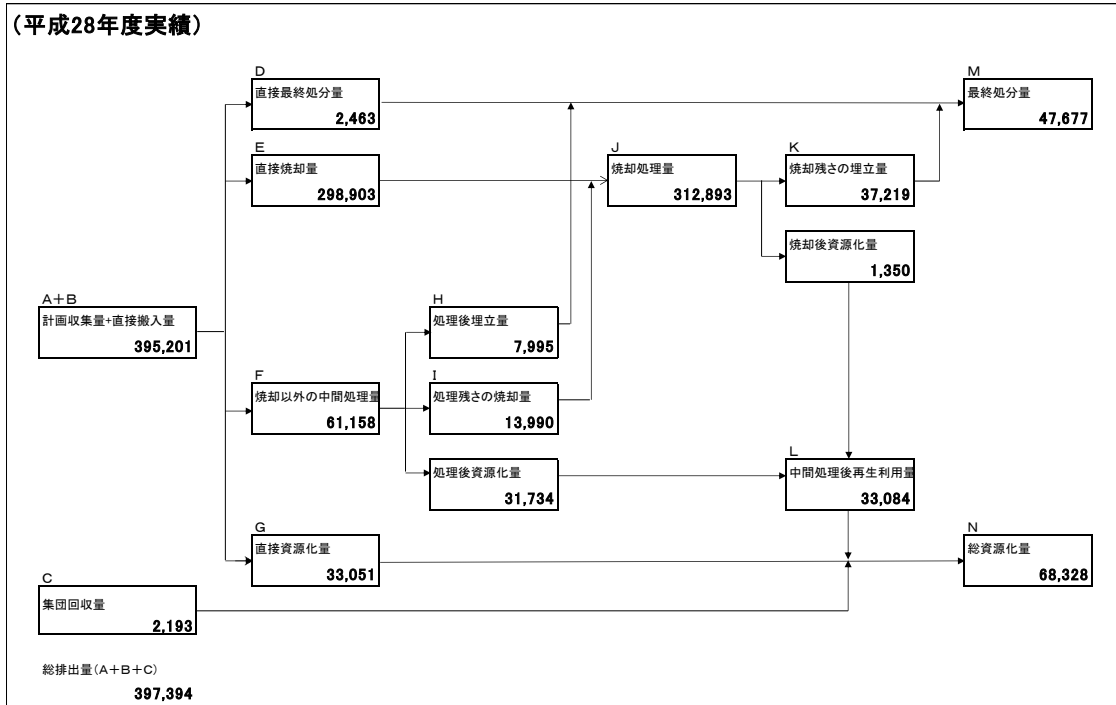


図 1 ごみ処理のフロー

## ② ごみの排出量

ごみ総排出量は、台風により大量の災害廃棄物が発生した平成 17 年度を除いて、平成 11 年度以降減少傾向で推移しており、平成 28 年度は、前年度と比較して約 2.1%減少しています。

1人1日あたりの排出量は973gで、前年度から10g減少していますが、全国値(925g)と比較すると、48g 多い値となっています。

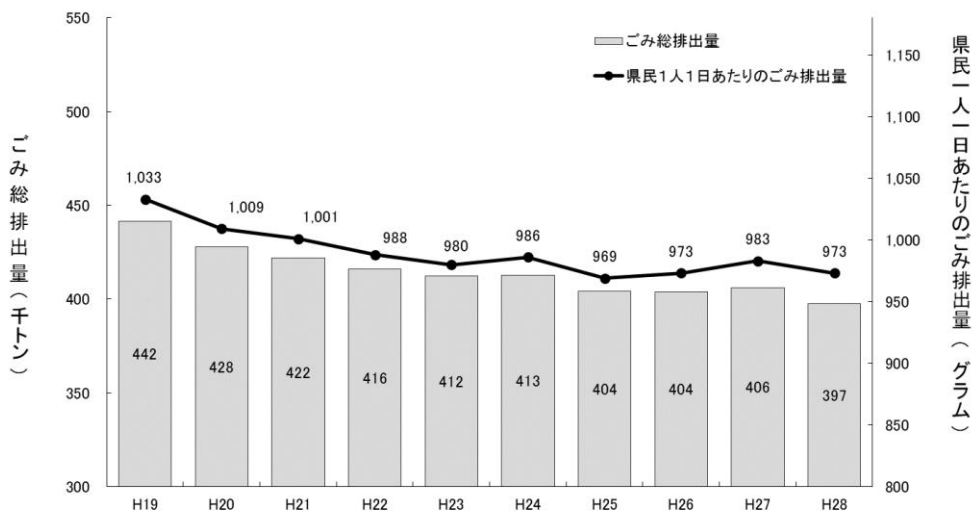


図 2 ごみ総排出量と県民1人1日あたりのごみ排出量の推移

### ③ 地区別ごみ排出状況

平成 28 年度の県内 7 地区毎の 1 人 1 日あたりのごみ排出量とリサイクル率は次のとおりです。

ごみ排出量が最も少ない地区は西諸県地域の 641 g/人・日で、最も多いのは都城・北諸県地域の 1,234g/人・日です。リサイクル率については、西諸県地区が最も高く 22.7%、最も低いのは、延岡・西臼杵地区の 13.4%となっています。

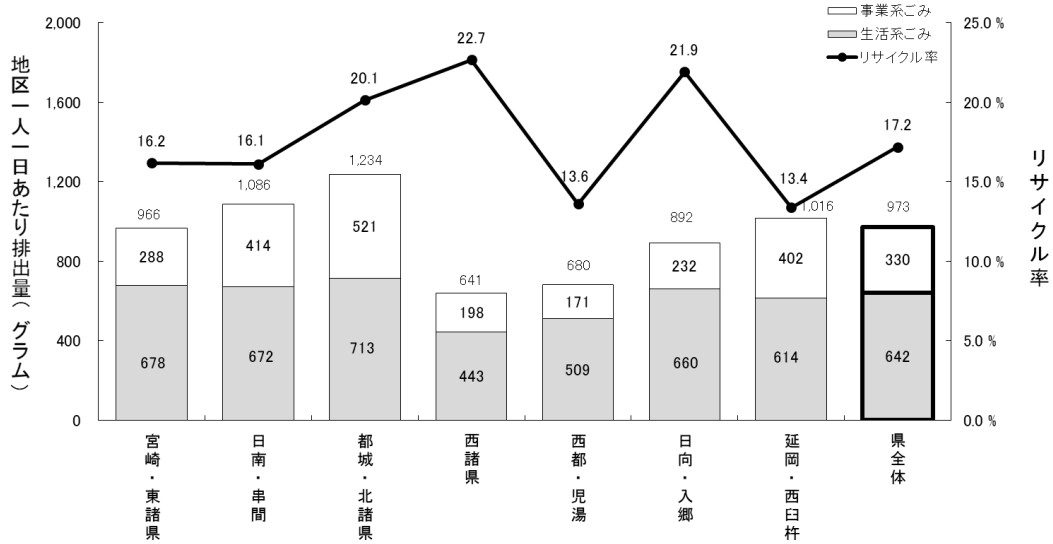


図 3 地区別の 1 人 1 日あたりのごみ排出量及びリサイクル率

### (2) ごみ処理による減量化とリサイクル

平成 28 年度の市町村等による資源化量と住民団体等による集団回収量を合わせた総資源化量は 68,328 トンで、前年度と比較すると約 4.9%減少しました。

リサイクル率は、前年度と比較して 0.5 ポイント低下し 17.2%となっています。本県のリサイクル率は、全国値(20.3%)と比較すると 3.1 ポイント低くなっています。

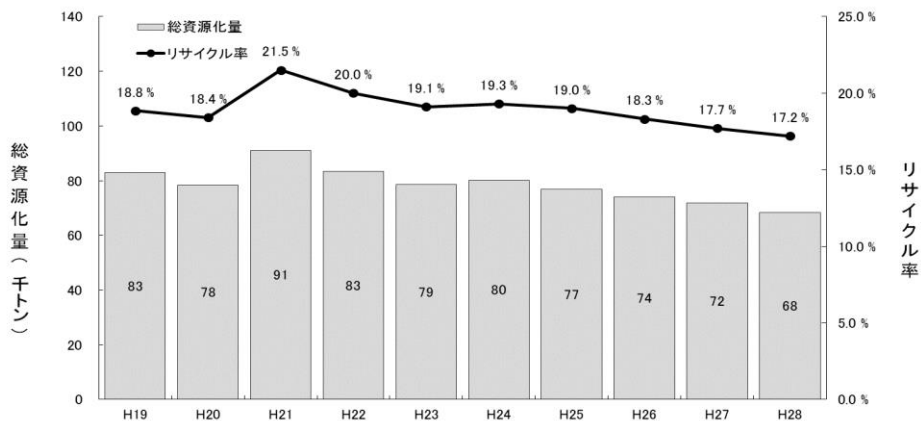


図 4 総資源化量とリサイクル率の推移

### (3) 最終処分状況

平成 28 年度の最終処分量は 47,677 トンで、前年度と比較すると約 4.1% (2,052 トン) 減少しました。

市町村及び一部事務組合等が設置し、平成 28 年度末現在埋立を行っている最終処分場は 17 施設で、全ての施設の残余容量の合計は約 1,072 千 $m^3$ です。仮に、平成 28 年度最終処分量が今後続くとした場合、最終処分の残余年数は、約 18.4 年となります。(埋立ごみ比重を 0.8163 とした場合)

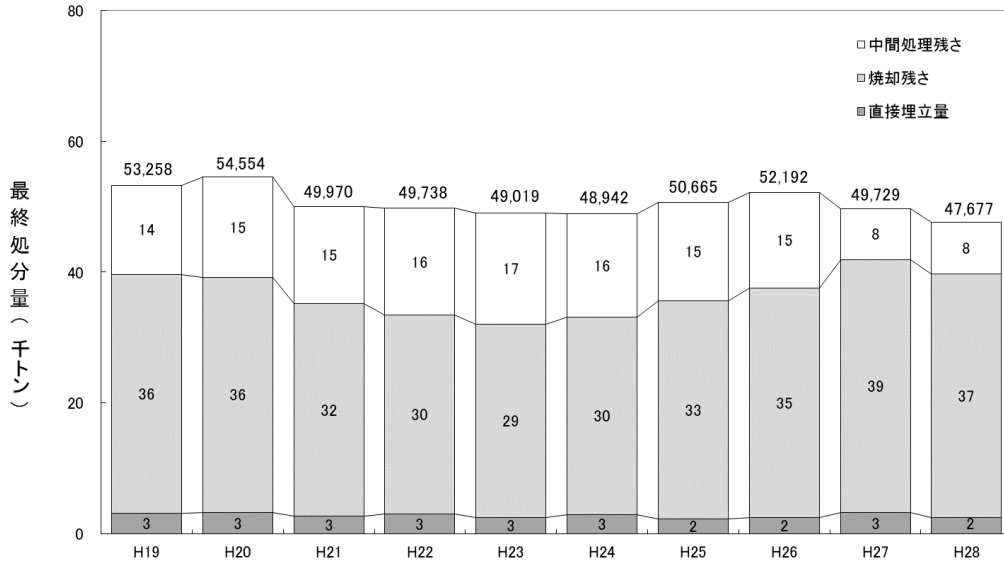


図 5 最終処分量の推移

### (4) ごみ処理事業経費

平成 28 年度の市町村及び一部事務組合等のごみ処理に要する経費 (建設改良費を除く) は約 124 億円で、直近 8 年間ではほぼ横ばいとなっています。県民一人あたりに換算すると 11,055 円、ごみ 1 トンあたりに換算すると約 31,282 円となります。

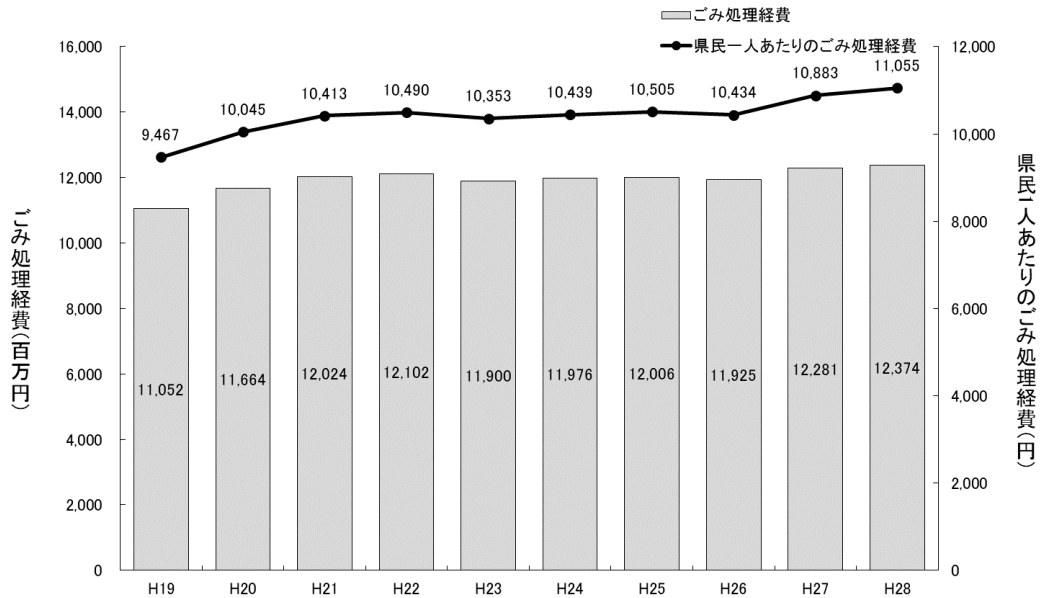


図 6 市町村等のごみ処理経費 (建設改良費を除く) と  
県民一人あたりのごみ処理経費の推移

## 2 し尿処理の概要

### (1) し尿処理人口及びし尿収集量

平成28年度のし尿及び浄化槽汚泥の処理量は352,040キロリットルで、前年度と比較すると約0.8%増加しています。

また、人口に占める水洗化人口の割合(水洗化率)は89.9%で、前年度から0.5%増加しています。本県の水洗化率は、全国値(94.6%)と比較すると、4.7ポイント低い値となっています。

表1 し尿処理の状況

区分	平成23年度	平成24年度	平成25年度	平成26年度	平成27年度	平成28年度
人口(人)	1,149,453	1,147,248	1,142,864	1,136,360	1,128,454	1,119,318
水洗化人口	996,663	998,084	1,004,477	1,016,336	1,008,765	1,006,319
公共下水道	540,959	545,777	556,041	582,121	591,344	598,061
コミュニティプラント	0	0	0	0	0	0
浄化槽	455,704	452,307	448,436	434,215	417,421	408,258
非水洗化人口	152,790	149,164	138,387	120,024	119,689	112,999
計画収集	152,780	149,131	138,365	120,002	119,667	112,977
自家処理	10	33	22	22	22	22
水洗化率	86.7%	87.0%	87.9%	89.4%	89.4%	89.9%
処理量(kl)	339,910	348,717	336,707	337,831	349,278	352,040
計画収集	339,876	348,680	336,674	337,801	349,248	352,010
し尿	92,492	91,879	79,604	78,015	80,705	76,600
浄化槽汚泥	247,384	256,801	257,070	259,785	268,543	275,410
自家処理	34	37	33	30	30	30
し尿	34	37	33	30	30	30

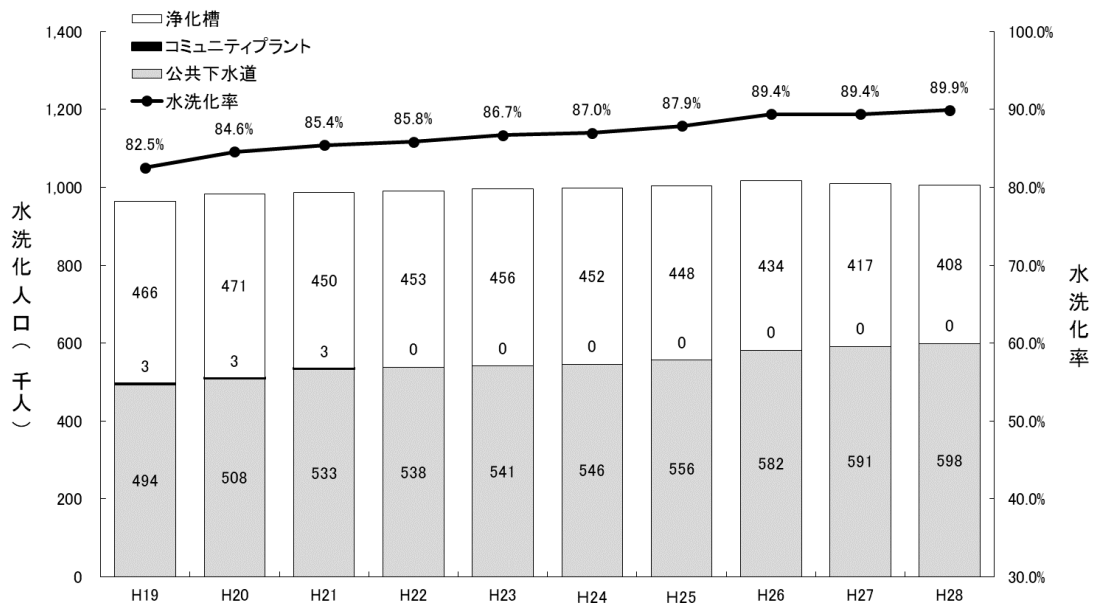


図7 水洗化人口と水洗化率の推移



# 1 ごみ処理の状況

## (1) ごみ排出の状況

地区	市町村	総人口			ごみ総排出量					1人1日あたりの排出量		
		(人)	計画収集人口 (人)	自家処理人口 (人)	(t)	A 計画収集量 (t)	B 直接搬入量 (t)	C 集団回収量 (t)	自家処理量 (t)	(g/人日)	生活系ごみ (g/人日)	事業系ごみ (g/人日)
宮崎・東諸県	宮崎市	404,287	404,287	0	142,762	123,178	18,407	1,177	0	967	674	293
	国富町	19,998	19,998	0	7,351	6,384	967	0	0	1,007	771	236
	綾町	7,499	7,499	0	2,225	1,756	469	0	0	813	643	170
	小計	431,784	431,784	0	152,338	131,318	19,843	1,177	0	967	678	288
日南・串間	日南市	55,520	55,520	0	22,493	19,244	3,249	0	0	1,110	683	427
	串間市	19,368	19,368	0	7,178	6,821	357	0	0	1,015	640	375
	小計	74,888	74,888	0	29,671	26,065	3,606	0	0	1,085	672	414
北都諸城	都城市	167,510	167,510	0	78,272	69,250	9,022	0	0	1,280	706	574
	三股町	25,993	25,993	0	8,946	7,779	1,151	16	0	943	760	183
	小計	193,503	193,503	0	87,218	77,029	10,173	16	0	1,235	713	521
西諸県	小林市	45,734	45,734	0	10,155	9,217	875	63	0	608	365	243
	えびの市	20,427	20,427	0	6,229	4,651	1,578	0	0	835	645	190
	高原町	9,732	9,732	0	1,351	1,211	140	0	0	380	380	0
	小計	75,893	75,893	0	17,735	15,079	2,593	63	0	640	443	198
西都・児湯	西都市	31,309	31,309	0	7,329	7,017	312	0	221	641	466	176
	高鍋町	20,960	20,960	0	5,877	5,872	0	5	0	768	569	200
	新富町	17,851	17,851	0	5,172	4,389	600	183	0	794	584	209
	西米良村	1,209	1,199	10	252	239	13	0	10	571	571	0
	木城町	5,374	5,374	0	1,235	1,235	0	0	0	630	529	100
	川南町	16,115	16,115	0	3,698	3,698	0	0	0	629	440	189
	都農町	10,827	10,827	0	2,154	2,154	0	0	0	545	483	62
	小計	103,645	103,635	10	25,717	24,604	925	188	231	680	509	171
日向・入郷	日向市	62,808	62,808	0	21,297	16,992	4,305	0	0	929	653	276
	門川町	18,445	18,445	0	6,390	4,209	2,142	39	0	949	736	213
	諸塚村	1,839	1,839	0	350	350	0	0	0	521	521	0
	椎葉村	2,746	2,746	0	505	431	74	0	0	504	504	0
	美郷町	5,834	5,834	0	1,301	1,131	170	0	0	611	611	0
	小計	91,672	91,672	0	29,843	23,113	6,691	39	0	892	660	232
延岡・西臼杵	延岡市	126,824	126,824	0	49,452	40,264	8,478	710	0	1,068	622	446
	高千穂町	12,811	12,811	0	3,746	2,562	1,184	0	0	801	641	160
	日之影町	4,197	4,197	0	899	776	123	0	0	587	469	118
	五ヶ瀬町	4,101	4,101	0	775	708	67	0	0	518	415	103
	小計	147,933	147,933	0	54,872	44,310	9,852	710	0	1,016	614	402
合計	1,119,318	1,119,308	10	397,394	341,518	53,683	2,193	231	973	642	330	

- (注) ・項目の前のアルファベット表示は、2ページの「図1ごみ処理のフロー」と対応している。  
 ・1人1日当たりの排出量=ごみ収集量(生活系ごみは「+集団回収量」) $\times 10^6 \div$ 総人口 $\div 365$ 日  
 ・総人口=計画収集人口+自家処理人口  
 ・集団回収量とは、市町村による用具の貸出や補助金の交付等で市町村に登録された住民団体によって回収された量のことをいう。

(2) ごみ処理の状況

地区	市町村	ごみ処理量(直接焼却量+直接最終処分量+焼却以外の中間処理量+直接資源化量)								G 直接 資源化量 (t)	合計 (t)
		E 直接焼却量 (t)	D 直接最終 処分量 (t)	F 焼却以外の中間処理量					G 直接 資源化量 (t)		
				小計 (t)	粗大ごみ 処理施設 (t)	資源化等 を行う施設 (t)	ごみ堆肥化 施設 (t)	ごみ燃料化 施設 (t)			
宮崎・東諸県	宮崎市	113,313	234	16,261	0	16,261	0	0	0	12,012	141,820
	国富町	4,336	149	1,929	192	598	887	0	252	937	7,351
	綾町	1,206	14	702	62	353	287	0	0	338	2,260
	小計	118,855	397	18,892	254	17,212	1,174	0	252	13,287	151,431
日南・串間	日南市	17,846	236	1,665	0	1,665	0	0	0	2,997	22,744
	串間市	5,887	0	883	0	883	0	0	0	408	7,178
	小計	23,733	236	2,548	0	2,548	0	0	0	3,405	29,922
北都諸城	都城市	59,163	809	4,433	0	4,433	0	0	0	13,867	78,272
	三股町	7,585	86	636	0	476	160	0	0	547	8,854
	小計	66,748	895	5,069	0	4,909	160	0	0	14,414	87,126
西諸県	小林市	4,874	0	4,438	0	2,046	2,293	99	0	29	9,341
	えびの市	5,018	44	742	387	355	0	0	0	429	6,233
	高原町	883	138	330	0	330	0	0	0	0	1,351
	小計	10,775	182	5,510	387	2,731	2,293	99	0	458	16,925
西都・児湯	西都市	0	0	6,882	0	1,036	0	0	5,846	469	7,351
	高鍋町	4,950	0	550	0	550	0	0	0	372	5,872
	新富町	4,474	639	647	0	647	0	0	0	0	5,760
	西米良村	186	0	17	0	17	0	0	0	49	252
	木城町	1,018	0	129	0	111	0	0	18	85	1,232
	川南町	2,984	0	317	0	317	0	0	0	304	3,605
	都農町	1,658	0	298	0	298	0	0	0	198	2,154
	小計	15,270	639	8,840	0	2,976	0	0	5,864	1,477	26,226
日向・入郷	日向市	15,946	0	5,351	0	4,794	0	557	0	0	21,297
	門川町	5,122	0	1,199	0	1,067	0	132	0	0	6,321
	諸塚村	211	0	148	36	112	0	0	0	0	359
	椎葉村	340	0	165	0	165	0	0	0	0	505
	美郷町	798	0	503	148	355	0	0	0	0	1,301
	小計	22,417	0	7,366	184	6,493	0	689	0	0	29,783
延岡・西臼杵	延岡市	41,105	114	7,513	2,771	3,823	537	0	208	10	48,742
	高千穂町	0	0	3,746	0	666	0	0	3,080	0	3,746
	日之影町	0	0	899	0	209	0	0	690	0	899
	五ヶ瀬町	0	0	775	0	167	0	0	608	0	775
	小計	41,105	114	12,933	2,771	4,865	537	0	4,586	10	54,162
合計	298,903	2,463	61,158	3,596	41,734	4,164	788	10,702	33,051	395,575	

(注) ・項目の前のアルファベット表示は、2ページの「図1ごみ処理のフロー」と対応している。

### (3) ごみ処理の内訳

#### ① 焼却処理

地区	市町村	J 焼却処理量				
		合計 (t)	E 直接焼却量 (t)	I 中間処理後の焼却量		
				粗大ごみ処理施設 (t)	資源化等を行う施設 (t)	その他の施設 (t)
宮崎・東諸県	宮崎市	114,384	113,313	0	1,071	0
	国富町	4,336	4,336	0	0	0
	綾町	1,207	1,206	1	0	0
	小計	119,927	118,855	1	1,071	0
日南・串間	日南市	18,034	17,846	0	188	0
	串間市	5,977	5,887	0	90	0
	小計	24,011	23,733	0	278	0
北都諸城	都城市	59,856	59,163	0	693	0
	三股町	7,639	7,585	0	54	0
	小計	67,495	66,748	0	747	0
西諸県	小林市	4,874	4,874	0	0	0
	えびの市	5,183	5,018	159	6	0
	高原町	883	883	0	0	0
	小計	10,940	10,775	159	6	0
西都・児湯	西都市	6,235	0	0	389	5,846
	高鍋町	5,108	4,950	0	158	0
	新富町	4,474	4,474	0	0	0
	西米良村	186	186	0	0	0
	木城町	1,040	1,018	0	15	7
	川南町	2,984	2,984	0	0	0
	都農町	1,750	1,658	0	92	0
	小計	21,777	15,270	0	654	5,853
日向・入郷	日向市	15,973	15,946	0	27	0
	門川町	5,122	5,122	0	0	0
	諸塚村	211	211	0	0	0
	椎葉村	340	340	0	0	0
	美郷町	798	798	0	0	0
	小計	22,444	22,417	0	27	0
延岡・西臼杵	延岡市	41,967	41,105	695	167	0
	高千穂町	3,049	0	0	13	3,036
	日之影町	682	0	0	4	678
	五ヶ瀬町	601	0	0	3	598
	小計	46,299	41,105	695	187	4,312
合計		312,893	298,903	855	2,970	10,165

(注) ・ 項目の前のアルファベット表示は、2ページの「図1ごみ処理のフロー」と対応している。

② 焼却以外の中間処理

地区	市町村	F 焼却以外の中間処理量				
		合計 (t)	粗大ごみ処理施設 (t)	ごみ堆肥化施設 (t)	その他の資源化等を行う施設 (t)	その他の施設 (埋立のための 破碎・減溶化等) (t)
宮崎・東諸県	宮崎市	16,261	0	0	16,261	0
	国富町	1,929	192	887	598	252
	綾町	702	62	287	353	0
	小計	18,892	254	1,174	17,212	252
日南・串間	日南市	1,665	0	0	1,665	0
	串間市	883	0	0	883	0
	小計	2,548	0	0	2,548	0
北都諸城	都城市	4,433	0	0	4,433	0
	三股町	636	0	160	476	0
	小計	5,069	0	160	4,909	0
西諸県	小林市	4,438	0	2,293	2,145	0
	えびの市	742	387	0	355	0
	高原町	330	0	0	330	0
	小計	5,510	387	2,293	2,830	0
西都・児湯	西都市	6,882	0	0	1,036	5,846
	高鍋町	550	0	0	550	0
	新富町	647	0	0	647	0
	西米良村	17	0	0	17	0
	木城町	129	0	0	111	18
	川南町	317	0	0	317	0
	都農町	298	0	0	298	0
	小計	8,840	0	0	2,976	5,864
日向・入郷	日向市	5,351	0	0	5,351	0
	門川町	1,199	0	0	1,199	0
	諸塚村	148	36	0	112	0
	椎葉村	165	0	0	165	0
	美郷町	503	148	0	355	0
	小計	7,366	184	0	7,182	0
延岡・西臼杵	延岡市	7,513	2,771	537	3,997	208
	高千穂町	3,746	0	0	666	3,080
	日之影町	899	0	0	209	690
	五ヶ瀬町	775	0	0	167	608
	小計	12,933	2,771	537	5,039	4,586
合計		61,158	3,596	4,164	42,696	10,702

(注) ・ 項目の前のアルファベット表示は、2ページの「図1ごみ処理のフロー」と対応している。

③ 埋立処分

地区	市町村	M 最終処分量						
		合計	D 直接最終処分量	K 焼却残渣の埋立 量	H 焼却施設以外の中間処理施設からの残さ量			
					小計	粗大ごみ 処理施設	その他の 資源化等 を行う施設	その他の施設 (埋立のための破砕・ 減溶化等)
(t)	(t)	(t)	(t)	(t)	(t)	(t)	(t)	
宮崎・東諸県	宮崎市	17,581	234	13,513	3,834	0	3,834	0
	国富町	877	149	581	147	39	0	108
	綾町	80	14	66	0	0	0	0
	小計	18,538	397	14,160	3,981	39	3,834	108
日南・串間	日南市	2,487	236	1,850	401	0	401	0
	串間市	857	0	802	55	0	55	0
	小計	3,344	236	2,652	456	0	456	0
北都諸城	都城市	9,954	809	8,190	955	0	955	0
	三股町	1,204	86	1,050	68	0	68	0
	小計	11,158	895	9,240	1,023	0	1,023	0
西諸県	小林市	109	0	109	0	0	0	0
	えびの市	1,130	44	924	162	162	0	0
	高原町	275	138	137	0	0	0	0
	小計	1,514	182	1,170	162	162	0	0
西都・児湯	西都市	919	0	836	83	0	83	0
	高鍋町	728	0	686	42	0	42	0
	新富町	1,289	639	600	50	0	50	0
	西米良村	25	0	25	0	0	0	0
	木城町	154	0	140	14	0	3	11
	川南町	447	0	414	33	0	33	0
	都農町	255	0	232	23	0	23	0
	小計	3,817	639	2,933	245	0	234	11
日向・入郷	日向市	2,015	0	1,703	312	0	312	0
	門川町	665	0	545	120	0	120	0
	諸塚村	35	0	22	13	13	0	0
	椎葉村	31	0	18	13	0	13	0
	美郷町	85	0	59	26	26	0	0
	小計	2,831	0	2,347	484	39	445	0
延岡・西臼杵	延岡市	5,914	114	4,235	1,565	1,346	21	198
	高千穂町	389	0	336	53	0	9	44
	日之影町	91	0	77	14	0	2	12
	五ヶ瀬町	81	0	69	12	0	2	10
	小計	6,475	114	4,717	1,644	1,346	34	264
合計		47,677	2,463	37,219	7,995	1,586	6,026	383

(注) ・ 項目の前のアルファベット表示は、2ページの「図1ごみの処理フロー」と対応している。

(4) 災害廃棄物処理の内訳

地区	市町村	災害廃棄物の搬入量								収集区分別の搬入量				
		合計 (t)	焼却施設 (t)	小計 (t)	焼却以外の中間処理施設からの搬入量				直接 最終処分 量 (t)	直接 資源化量 (t)	小計 (t)	がれき類 (t)	混合ごみ (t)	可燃ごみ (t)
					粗大ごみ 処理施設 (t)	資源化等 を行う施設 (t)	その他の 施設 (t)							
宮崎・東諸県	宮崎市	0	0	0	0	0	0	0	0	0	0	0	0	
	国富町	0	0	0	0	0	0	0	0	0	0	0	0	
	綾町	0	0	0	0	0	0	0	0	0	0	0	0	
	小計	0	0	0	0	0	0	0	0	0	0	0	0	
日南・串間	日南市	0	0	0	0	0	0	0	0	0	0	0	0	
	串間市	0	0	0	0	0	0	0	0	0	0	0	0	
	小計	0	0	0	0	0	0	0	0	0	0	0	0	
北都諸城	都城市	0	0	0	0	0	0	0	0	0	0	0	0	
	三股町	0	0	0	0	0	0	0	0	0	0	0	0	
	小計	0	0	0	0	0	0	0	0	0	0	0	0	
西諸県	小林市	0	0	0	0	0	0	0	0	0	0	0	0	
	えびの市	0	0	0	0	0	0	0	0	0	0	0	0	
	高原町	0	0	0	0	0	0	0	0	0	0	0	0	
	小計	0	0	0	0	0	0	0	0	0	0	0	0	
西都・児湯	西都市	0	0	0	0	0	0	0	0	0	0	0	0	
	高鍋町	0	0	0	0	0	0	0	0	0	0	0	0	
	新富町	0	0	0	0	0	0	0	0	0	0	0	0	
	西米良村	0	0	0	0	0	0	0	0	0	0	0	0	
	木城町	0	0	0	0	0	0	0	0	0	0	0	0	
	川南町	0	0	0	0	0	0	0	0	0	0	0	0	
	都農町	0	0	0	0	0	0	0	0	0	0	0	0	
	小計	0	0	0	0	0	0	0	0	0	0	0	0	
日向・入郷	日向市	0	0	0	0	0	0	0	0	0	0	0	0	
	門川町	0	0	0	0	0	0	0	0	0	0	0	0	
	諸塚村	0	0	0	0	0	0	0	0	0	0	0	0	
	椎葉村	0	0	0	0	0	0	0	0	0	0	0	0	
	美郷町	0	0	0	0	0	0	0	0	0	0	0	0	
	小計	0	0	0	0	0	0	0	0	0	0	0	0	
延岡・西臼杵	延岡市	0	0	0	0	0	0	0	0	0	0	0	0	
	高千穂町	0	0	0	0	0	0	0	0	0	0	0	0	
	日之影町	0	0	0	0	0	0	0	0	0	0	0	0	
	五ヶ瀬町	0	0	0	0	0	0	0	0	0	0	0	0	
	小計	0	0	0	0	0	0	0	0	0	0	0	0	
合計	0	0	0	0	0	0	0	0	0	0	0	0		

(5) 資源化の状況

① 処理形態別資源化量

地区	市町村	ごみ処理量 (t)	N 総資源化量								C 集団回収量 (t)	リサイクル率 (%)
			合計 (t)	G 直接資源化 量 (t)	L 中間処理後再生利用量					その他の 資源化等 を行う施設 (t)		
					小計 (t)	焼却施設 (t)	粗大ごみ 処理施設 (t)	ごみ堆肥化 施設 (t)	ごみ燃料化 施設 (t)			
宮崎・東諸県	宮崎市	141,820	22,535	12,012	9,346	670	0	0	0	8,676	1,177	15.8
	国富町	7,351	1,677	937	740	23	0	239	0	478	0	22.8
	綾町	2,260	460	338	122	0	0	5	0	117	0	20.4
	小計	151,431	24,672	13,287	10,208	693	0	244	0	9,271	1,177	16.2
日南・串間	日南市	22,744	4,051	2,997	1,054	0	0	0	0	1,054	0	17.8
	串間市	7,178	766	408	358	0	0	0	0	358	0	10.7
	小計	29,922	4,817	3,405	1,412	0	0	0	0	1,412	0	16.1
北都諸城	都城市	78,272	16,456	13,867	2,589	42	0	0	0	2,547	0	21.0
	三股町	8,854	1,077	547	514	0	0	160	0	354	16	12.1
	小計	87,126	17,533	14,414	3,103	42	0	160	0	2,901	16	20.1
西諸県	小林市	9,341	2,748	29	2,656	0	0	594	99	1,963	63	29.2
	えびの市	6,233	773	429	344	0	66	0	0	278	0	12.4
	高原町	1,351	330	0	330	0	0	0	0	330	0	24.4
	小計	16,925	3,851	458	3,330	0	66	594	99	2,571	63	22.7
西都・児湯	西都市	7,351	1,020	469	551	11	0	0	0	540	0	13.9
	高鍋町	5,872	710	372	333	0	0	0	0	333	5	12.1
	新富町	5,760	666	0	483	0	0	0	0	483	183	11.2
	西米良村	252	66	49	17	0	0	0	0	17	0	26.2
	木城町	1,232	178	85	93	0	0	0	0	93	0	14.4
	川南町	3,605	569	304	265	0	0	0	0	265	0	15.8
	都農町	2,154	381	198	183	0	0	0	0	183	0	17.7
	小計	26,226	3,590	1,477	1,925	11	0	0	0	1,914	188	13.6
日向・入郷	日向市	21,297	4,813	0	4,813	0	0	0	557	4,256	0	22.6
	門川町	6,321	1,118	0	1,079	0	0	0	132	947	39	17.6
	諸塚村	359	112	0	112	0	0	0	0	112	0	31.2
	椎葉村	505	152	0	152	0	0	0	0	152	0	30.1
	美郷町	1,301	335	0	335	0	0	0	0	335	0	25.7
	小計	29,783	6,530	0	6,491	0	0	0	689	5,802	39	21.9
延岡・西臼杵	延岡市	48,742	6,326	10	5,606	604	852	537	0	3,613	710	12.8
	高千穂町	3,746	644	0	644	0	0	0	0	644	0	17.2
	日之影町	899	203	0	203	0	0	0	0	203	0	22.6
	五ヶ瀬町	775	162	0	162	0	0	0	0	162	0	20.9
	小計	54,162	7,335	10	6,615	604	852	537	0	4,622	710	13.4
合計	395,575	68,328	33,051	33,084	1,350	918	1,535	788	28,493	2,193	17.2	

(注) ・項目の前のアルファベット表示は、2ページの「図1ごみ処理のフロー」と対応している。

・リサイクル率＝ 総資源化量÷(ごみ処理量+集団回収量)×100

② 種類別資源化量（１）

地区	市町村	N 総資源化量(直接資源化量+中間処理後再生利用量+集団回収量)																		
		合計	紙類 (紙パック、紙製 容器包装を除く)	紙パック	紙製容器包装	金属類	ガラス類	ペットボトル	白色トレイ	容器包装 プラスチック (白色トレイを除く)	プラスチック類 (白色トレイ、容器 包装プラを除く)	布類	肥料	飼料	溶融スラグ	固形燃料 (RDF、RPF)	焼却灰・飛灰の セメント原料化	廃食用油 (BDF)	その他	
		(t)	(t)	(t)	(t)	(t)	(t)	(t)	(t)	(t)	(t)	(t)	(t)	(t)	(t)	(t)	(t)	(t)	(t)	
東宮 諸崎 県・	宮崎市	22,535	11,510	0	0	3,399	1,371	1,304	0	3,215	0	1,605	0	0	0	0	0	0	131	
	国富町	1,677	836	2	0	61	64	68	0	197	0	99	0	0	0	0	0	0	350	
	綾町	460	144	0	167	20	21	16	60	0	0	27	5	0	0	0	0	0	0	
	小計	24,672	12,490	2	167	3,480	1,456	1,388	60	3,412	0	1,731	5	0	0	0	0	0	481	
日南 串間 ・	日南市	4,051	2,790	0	0	599	441	199	0	0	0	0	0	0	0	0	0	7	15	
	串間市	766	367	2	0	189	138	43	0	0	26	1	0	0	0	0	0	0	0	
	小計	4,817	3,157	2	0	788	579	242	0	0	26	1	0	0	0	0	0	7	15	
北都 諸城 県・	都城市	16,456	10,887	38	0	1,525	1,077	405	7	0	0	0	0	0	0	0	0	0	2,517	
	三股町	1,077	478	5	0	121	195	115	3	0	0	0	0	0	0	0	0	0	160	
	小計	17,533	11,365	43	0	1,646	1,272	520	10	0	0	0	0	0	0	0	0	0	2,677	
西諸 県	小林市	2,748	957	0	0	233	313	76	0	393	32	51	594	0	0	0	0	7	92	
	えびの市	773	361	2	0	66	116	36	0	104	0	0	0	0	0	0	0	2	86	
	高原町	330	130	0	0	30	52	12	0	76	0	0	0	0	0	0	0	0	30	
	小計	3,851	1,448	2	0	329	481	124	0	573	32	51	594	0	0	0	0	9	208	
西都 ・児 湯	西都市	1,020	259	0	0	169	182	59	0	206	0	134	0	0	0	0	0	0	11	
	高鍋町	710	250	0	57	82	119	45	0	87	0	65	0	0	0	0	0	0	5	
	新富町	666	281	0	0	58	145	53	103	0	0	26	0	0	0	0	0	0	0	
	西米良村	66	30	0	0	6	0	4	0	8	0	5	0	0	0	0	0	0	13	
	木城町	178	74	0	0	27	29	11	0	26	0	11	0	0	0	0	0	0	0	
	川南町	569	265	1	0	100	96	29	0	52	0	21	0	0	0	0	0	0	5	
	都農町	381	161	0	0	64	61	19	0	39	0	37	0	0	0	0	0	0	0	
	小計	3,590	1,320	1	57	506	632	220	103	418	0	299	0	0	0	0	0	0	34	
日向 ・入 郷	日向市	4,813	1,969	0	0	476	363	158	0	554	0	270	165	0	0	557	0	0	301	
	門川町	1,118	298	2	113	116	115	35	0	159	0	0	0	0	0	132	0	0	148	
	諸塚村	112	61	0	14	6	9	4	4	0	0	6	8	0	0	0	0	0	0	
	椎葉村	152	74	0	0	17	31	6	7	0	0	14	3	0	0	0	0	0	0	
	美郷町	335	142	20	41	17	41	9	0	25	0	40	0	0	0	0	0	0	0	
	小計	6,530	2,544	22	168	632	559	212	11	738	0	330	176	0	0	689	0	0	449	
延岡 ・西 臼杵	延岡市	6,326	2,349	15	0	1,307	623	249	0	446	0	65	537	174	0	0	550	0	11	
	高千穂町	644	325	0	7	155	99	30	0	28	0	0	0	0	0	0	0	0	0	
	日之影町	203	122	0	2	39	25	8	0	7	0	0	0	0	0	0	0	0	0	
	五ヶ瀬町	162	92	0	2	34	22	6	0	6	0	0	0	0	0	0	0	0	0	
	小計	7,335	2,888	15	11	1,535	769	293	0	487	0	65	537	174	0	0	550	0	11	
合計	68,328	35,212	87	403	8,916	5,748	2,999	184	5,628	32	2,502	1,313	174	0	689	550	16	3,875		

(注) ・ 項目の前のアルファベット表示は、2ページの「図1ごみ処理のフロー」と対応している。



③ 種類別資源化量（2）

地区	市町村	G 直接資源化量																	
		合計	紙類 (紙ハック、紙製 容器包装を除く)	紙ハック	紙製容器包装	金属類	ガラス類	ペットボトル	白色トレイ	容器包装 プラスチック (白色トレイを除く)	プラスチック類 (白色トレイ、容器 包装プラスチックを除く)	布類	肥料	飼料	溶融スラグ	固形燃料 (RDF、RPF)	焼却灰・飛灰の セメント原料化	廃食用油 (BDF)	その他
		(t)	(t)	(t)	(t)	(t)	(t)	(t)	(t)	(t)	(t)	(t)	(t)	(t)	(t)	(t)	(t)	(t)	(t)
東宮 諸崎 県・	宮崎市	12,012	10,440	0	0	0	0	0	0	0	1,572	-	-	-	-	-	0	0	
	国富町	937	836	2	0	0	0	0	0	0	99	-	-	-	-	-	0	0	
	綾町	338	144	0	167	0	0	0	0	0	27	-	-	-	-	-	0	0	
	小計	13,287	11,420	2	167	0	0	0	0	0	1,698	0	0	0	0	0	0	0	
日南 串間 ・	日南市	2,997	2,790	0	0	102	40	43	0	0	0	-	-	-	-	-	7	15	
	串間市	408	367	2	0	0	13	0	0	0	26	-	-	-	-	-	0	0	
	小計	3,405	3,157	2	0	102	53	43	0	0	26	0	0	0	0	0	7	15	
北都 諸城 県・	都城市	13,867	10,850	38	0	425	84	0	0	0	0	-	-	-	-	-	0	2,470	
	三股町	547	464	5	0	62	16	0	0	0	0	-	-	-	-	-	0	0	
	小計	14,414	11,314	43	0	487	100	0	0	0	0	0	0	0	0	0	0	2,470	
西諸 県	小林市	29	0	0	0	0	29	0	0	0	0	-	-	-	-	-	0	0	
	えびの市	429	361	2	0	0	0	36	0	0	0	-	-	-	-	-	2	28	
	高原町	0	0	0	0	0	0	0	0	0	0	-	-	-	-	-	0	0	
	小計	458	361	2	0	0	29	36	0	0	0	0	0	0	0	0	2	28	
西都 ・児 湯	西都市	469	259	0	0	76	0	0	0	0	134	-	-	-	-	-	0	0	
	高鍋町	372	250	0	57	0	0	0	0	0	65	-	-	-	-	-	0	0	
	新富町	0	0	0	0	0	0	0	0	0	0	-	-	-	-	-	0	0	
	西米良村	49	17	0	0	6	0	0	0	8	5	-	-	-	-	-	0	13	
	木城町	85	74	0	0	0	0	0	0	0	11	-	-	-	-	-	0	0	
	川南町	304	265	1	0	17	0	0	0	0	21	-	-	-	-	-	0	0	
	都農町	198	161	0	0	0	0	0	0	0	37	-	-	-	-	-	0	0	
	小計	1,477	1,026	1	57	99	0	0	0	8	273	0	0	0	0	0	0	13	
日向 ・入 郷	日向市	0	0	0	0	0	0	0	0	0	0	-	-	-	-	-	0	0	
	門川町	0	0	0	0	0	0	0	0	0	0	-	-	-	-	-	0	0	
	諸塚村	0	0	0	0	0	0	0	0	0	0	-	-	-	-	-	0	0	
	椎葉村	0	0	0	0	0	0	0	0	0	0	-	-	-	-	-	0	0	
	美郷町	0	0	0	0	0	0	0	0	0	0	-	-	-	-	-	0	0	
	小計	0	0	0	0	0	0	0	0	0	0	0	0	0	0	0	0	0	
延岡 ・西 臼杵	延岡市	10	9	0	0	1	0	0	0	0	0	-	-	-	-	-	0	0	
	高千穂町	0	0	0	0	0	0	0	0	0	0	-	-	-	-	-	0	0	
	日之影町	0	0	0	0	0	0	0	0	0	0	-	-	-	-	-	0	0	
	五ヶ瀬町	0	0	0	0	0	0	0	0	0	0	-	-	-	-	-	0	0	
	小計	10	9	0	0	1	0	0	0	0	0	0	0	0	0	0	0	0	
合計	33,051	27,287	50	224	689	182	79	0	8	0	1,997	0	0	0	0	0	9	2,526	

(注) ・ 項目の前のアルファベット表示は、2ページの「図1ごみ処理のフロー」と対応している。

④ 種類別資源化量（3）

地区	市町村	L 中間処理後再生利用量																	
		合計	紙類 (紙パック、紙製 容器包装を除く)	紙パック	紙製容器包装	金属類	ガラス類	ペットボトル	白色トレイ	容器包装 プラスチック (白色トレイを除く)	プラスチック類 (白色トレイ、容器 包装プラを除く)	布類	肥料	飼料	溶融スラグ	固形燃料 (RDF、RPF)	焼却灰・飛灰の セメント原料化	廃食用油 (BDF)	その他
		(t)	(t)	(t)	(t)	(t)	(t)	(t)	(t)	(t)	(t)	(t)	(t)	(t)	(t)	(t)	(t)	(t)	(t)
東宮 諸崎 県・	宮崎市	9,346	0	0	0	3,362	1,334	1,304	0	3,215	0	0	0	0	0	0	0	0	131
	国富町	740	0	0	0	61	64	68	0	197	0	0	0	0	0	0	0	0	350
	綾町	122	0	0	0	20	21	16	60	0	0	0	5	0	0	0	0	0	
	小計	10,208	0	0	0	3,443	1,419	1,388	60	3,412	0	0	5	0	0	0	0	0	481
日南 串間 ・	日南市	1,054	0	0	0	497	401	156	0	0	0	0	0	0	0	0	0	0	0
	串間市	358	0	0	0	189	125	43	0	0	0	0	1	0	0	0	0	0	0
	小計	1,412	0	0	0	686	526	199	0	0	0	0	1	0	0	0	0	0	0
北都 諸城 県・	都城市	2,589	37	0	0	1,100	993	405	7	0	0	0	0	0	0	0	0	0	47
	三股町	514	0	0	0	59	177	115	3	0	0	0	0	0	0	0	0	0	160
	小計	3,103	37	0	0	1,159	1,170	520	10	0	0	0	0	0	0	0	0	0	207
西諸 県	小林市	2,656	957	0	0	183	284	63	0	393	32	51	594	0	0	0	0	7	92
	えびの市	344	0	0	0	66	116	0	0	104	0	0	0	0	0	0	0	0	58
	高原町	330	130	0	0	30	52	12	0	76	0	0	0	0	0	0	0	0	30
	小計	3,330	1,087	0	0	279	452	75	0	573	32	51	594	0	0	0	0	7	180
西都 ・児 湯	西都市	551	0	0	0	93	182	59	0	206	0	0	0	0	0	0	0	0	11
	高鍋町	333	0	0	0	82	119	45	0	87	0	0	0	0	0	0	0	0	0
	新富町	483	98	0	0	58	145	53	103	0	0	26	0	0	0	0	0	0	0
	西米良村	17	13	0	0	0	0	4	0	0	0	0	0	0	0	0	0	0	0
	木城町	93	0	0	0	27	29	11	0	26	0	0	0	0	0	0	0	0	0
	川南町	265	0	0	0	83	96	29	0	52	0	0	0	0	0	0	0	0	5
	都農町	183	0	0	0	64	61	19	0	39	0	0	0	0	0	0	0	0	0
	小計	1,925	111	0	0	407	632	220	103	410	0	26	0	0	0	0	0	0	16
日向 ・入 郷	日向市	4,813	1,969	0	0	476	363	158	0	554	0	270	165	0	0	557	0	0	301
	門川町	1,079	285	2	113	98	107	35	0	159	0	0	0	0	0	132	0	0	148
	諸塚村	112	61	0	14	6	9	4	4	0	0	6	8	0	0	0	0	0	0
	椎葉村	152	74	0	0	17	31	6	7	0	0	14	3	0	0	0	0	0	0
	美郷町	335	142	20	41	17	41	9	0	25	0	40	0	0	0	0	0	0	0
	小計	6,491	2,531	22	168	614	551	212	11	738	0	330	176	0	0	689	0	0	449
延岡 ・西 臼杵	延岡市	5,606	1,803	15	0	1,215	593	198	0	446	0	65	537	174	0	0	550	0	10
	高千穂町	644	325	0	7	155	99	30	0	28	0	0	0	0	0	0	0	0	0
	日之影町	203	122	0	2	39	25	8	0	7	0	0	0	0	0	0	0	0	0
	五ヶ瀬町	162	92	0	2	34	22	6	0	6	0	0	0	0	0	0	0	0	0
	小計	6,615	2,342	15	11	1,443	739	242	0	487	0	65	537	174	0	0	550	0	10
合計	33,084	6,108	37	179	8,031	5,489	2,856	184	5,620	32	472	1,313	174	0	689	550	7	1,343	

(注) ・ 項目の前のアルファベット表示は、2ページの「図1ごみ処理のフロー」と対応している。

⑤ 種類別資源化量（４）

地区	市町村	C 集団回収量																	
		合計	紙類 (紙ハック、紙製 容器包装を除く)	紙ハック	紙製容器包装	金属類	ガラス類	ペットボトル	白色トレイ	容器包装 プラスチック (白色トレイを除く)	プラスチック類 (白色トレイ、容器 包装プラスチックを除く)	布類	肥料	飼料	溶融スラグ	固形燃料 (RDF、RPF)	焼却灰・飛灰の セメント原料化	廃食用油 (BDF)	その他
		(t)	(t)	(t)	(t)	(t)	(t)	(t)	(t)	(t)	(t)	(t)	(t)	(t)	(t)	(t)	(t)	(t)	(t)
東宮 諸崎 県	宮崎市	1,177	1,070	0	0	37	37	0	0	0	0	33	-	-	-	-	-	0	0
	国富町	0	0	0	0	0	0	0	0	0	0	0	-	-	-	-	-	0	0
	綾町	0	0	0	0	0	0	0	0	0	0	0	-	-	-	-	-	0	0
	小計	1,177	1,070	0	0	37	37	0	0	0	0	33	0	0	0	0	0	0	0
日南 串間 県	日南市	0	0	0	0	0	0	0	0	0	0	0	-	-	-	-	-	0	0
	串間市	0	0	0	0	0	0	0	0	0	0	0	-	-	-	-	-	0	0
	小計	0	0	0	0	0	0	0	0	0	0	0	0	0	0	0	0	0	0
北都 諸城 県	都城市	0	0	0	0	0	0	0	0	0	0	0	-	-	-	-	-	0	0
	三股町	16	14	0	0	0	2	0	0	0	0	0	-	-	-	-	-	0	0
	小計	16	14	0	0	0	2	0	0	0	0	0	0	0	0	0	0	0	0
西諸 県	小林市	63	0	0	0	50	0	13	0	0	0	0	-	-	-	-	-	0	0
	えびの市	0	0	0	0	0	0	0	0	0	0	0	-	-	-	-	-	0	0
	高原町	0	0	0	0	0	0	0	0	0	0	0	-	-	-	-	-	0	0
	小計	63	0	0	0	50	0	13	0	0	0	0	0	0	0	0	0	0	0
西都 児湯 県	西都市	0	0	0	0	0	0	0	0	0	0	0	-	-	-	-	-	0	0
	高鍋町	5	0	0	0	0	0	0	0	0	0	0	-	-	-	-	-	0	5
	新富町	183	183	0	0	0	0	0	0	0	0	0	-	-	-	-	-	0	0
	西米良村	0	0	0	0	0	0	0	0	0	0	0	-	-	-	-	-	0	0
	木城町	0	0	0	0	0	0	0	0	0	0	0	-	-	-	-	-	0	0
	川南町	0	0	0	0	0	0	0	0	0	0	0	-	-	-	-	-	0	0
	都農町	0	0	0	0	0	0	0	0	0	0	0	-	-	-	-	-	0	0
	小計	188	183	0	0	0	0	0	0	0	0	0	0	0	0	0	0	0	5
日向 入郷 県	日向市	0	0	0	0	0	0	0	0	0	0	0	-	-	-	-	-	0	0
	門川町	39	13	0	0	18	8	0	0	0	0	0	-	-	-	-	-	0	0
	諸塚村	0	0	0	0	0	0	0	0	0	0	0	-	-	-	-	-	0	0
	椎葉村	0	0	0	0	0	0	0	0	0	0	0	-	-	-	-	-	0	0
	美郷町	0	0	0	0	0	0	0	0	0	0	0	-	-	-	-	-	0	0
	小計	39	13	0	0	18	8	0	0	0	0	0	0	0	0	0	0	0	0
延岡 西臼 杵 県	延岡市	710	537	0	0	91	30	51	0	0	0	0	-	-	-	-	-	0	1
	高千穂町	0	0	0	0	0	0	0	0	0	0	0	-	-	-	-	-	0	0
	日之影町	0	0	0	0	0	0	0	0	0	0	0	-	-	-	-	-	0	0
	五ヶ瀬町	0	0	0	0	0	0	0	0	0	0	0	-	-	-	-	-	0	0
	小計	710	537	0	0	91	30	51	0	0	0	0	0	0	0	0	0	0	1
合計	2,193	1,817	0	0	196	77	64	0	0	0	33	0	0	0	0	0	0	6	

(注) ・ 項目の前のアルファベット表示は、2ページの「図1ごみ処理のフロー」と対応している。

(6) ごみ収集の体制等

① 分別数及び収集体制（生活系ごみ） 次のページに続く

地区	市町村	分別数	可燃ごみ				不燃ごみ				資源ごみ 紙類 (紙パック、紙製容器包装を除く)				紙パック				紙製容器包装				金属類				ガラス類				ペットボトル				白色トレイ			
			収集運搬	収集場所	(回/週) 収集回数	収集方式	収集運搬	収集場所	(回/月) 収集回数	収集方式	収集運搬	収集場所	(回/月) 収集回数	収集方式	収集運搬	収集場所	(回/月) 収集回数	収集方式	収集運搬	収集場所	(回/月) 収集回数	収集方式	収集運搬	収集場所	(回/月) 収集回数	収集方式	収集運搬	収集場所	(回/月) 収集回数	収集方式	収集運搬	収集場所	(回/月) 収集回数	収集方式				
東諸島・宮崎県	宮崎市	18	直,委	全	2回	併	直,委	全	1回	併	委	全	2回	併	委	全	2回	併	直,委	全	1回	併	直,委	全	1回	併	委	全	2回	併	委	全	4回	併				
	国富町	11	委	全	1回	併	委	全	1回	併	委	全	2回	併	委	全	2回	併	委	全	1回	併	委	全	1回	併	委	全	2回	併	委	全	4回	併				
	綾町	16	直	全	1回	ス	直	全	1回	ス	直	全	1回	ス	直	全	1回	ス	直	全	1回	ス	直	全	1回	ス	直	全	1回	ス	直	全	4回	ス				
串間・日南	日南市	19	委	全	2回	ス	委	全	4回	ス	委	全	1回	ス	委	全	1回	ス	直	全	4回	ス	直	全	4回	ス	直	全	4回	ス								
	串間市	16	委	全	2回	ス	委	全	2回	ス	委	全	1回	ス	委	全	1回	ス	委	全	1回	ス	委	全	1回	ス	委	全	1回	ス								
北諸島・都城	都城市	15	直,委	全	2回	ス	直,委	全	4回	ス	委	全	2回	ス	委	全	2回	ス	委	全	2回	ス	委	全	2回	ス	委	全	2回	ス	委	全	2回	ス				
	三股町	20	委	全	3回	ス	委	全	1回	ス	委	全	不定期	他	委	全	不定期	他	委	全	不定期	他	委	全	不定期	他	委	全	不定期	他	委	全	不定期	他				
西諸島	小林市	25	委	全	1回	ス	委	全	1回	ス	委	全	1回	ス	委	全	4回	ス	委	全	1回	ス	委	全	1回	ス	委	全	1回	ス	委	全	4回	ス				
	えびの市	21	委	全	2回	ス	委	全	1回	ス	直	全	2回	ス	直	全	2回	ス																				
	高原町	15	委	全	2回	ス	委	全	1回	ス	委	全	2回	ス					直	全	1回	ス	直	全	1回	ス	直	全	1回	ス	直	全	1回	ス				
西都・児湯	西都市	11	委	全	2回	ス	委	全	1回	ス	委	全	2回	ス			0		委	全	2回	ス	委	全	1回	ス	委	全	1回	ス	委	全	4回	ス				
	高鍋町	8	委	全	2回	併	委	全	4回	ス	委	全	2回	併			0		委	全	2回	ス	委	全	4回	ス	委	全	4回	ス	委	全	4回	ス				
	新富町	14	委	全	3回	ス	委	全	4回	ス	委	全	4回	ス	委	全	4回	ス	委	全	4回	ス	委	全	4回	ス	委	全	4回	ス	委	全	4回	ス				
	西米良村	13	直	全	2回	併	直	全	4回	併	直	全	4回	併			0		直	全	4回	併	直	全	4回	併	直	全	4回	併	直	全	4回	併				
	木城町	14	委	全	2回	ス	委	全	4回	ス	委	全	4回	ス	委	全	4回	ス	委	全	4回	ス	委	全	4回	ス	委	全	4回	ス	委	全	4回	ス				
	川南町	13	委	全	2回	ス	委	全	1回	ス	委	全	1回	ス	委	全	1回	ス	委	全	1回	ス	委	全	1回	ス	委	全	1回	ス	委	全	2回	ス				
	都農町	9	委	全	2回	ス	委	全	4回	ス	委	全	4回	ス			0		委	全	4回	ス	委	全	4回	ス	委	全	4回	ス	委	全	4回	ス				
日向・入郷	日向市	16	直,委	全	2回	ス	直,委	全	1回	ス	委	全	2回	ス	委	全	2回	ス	委	全	2回	ス	委	全	2回	ス	委	全	2回	ス	委	全	4回	ス				
	門川町	13	委	全	2回	ス	委	全	1回	ス	委	全	1回	ス	委	全	1回	ス	委	全	1回	ス	委	全	1回	ス	委	全	1回	ス			1回未満	ス				
	諸塚村	7	委	全	1回	ス	委	全	1回未満	ス	委	全	1回未満	ス			0		委	全	1回未満	ス	委	全	1回未満	ス	委	全	1回未満	ス	委	全	1回未満	ス				
	椎葉村	10	委	全	2回	ス	委	全	1回	ス	委	全	1回	ス			0		委	全	1回	ス	委	全	1回	ス	委	全	1回	ス	委	全	1回	ス				
	美郷町	17	委	全	2回	ス	委	全	1回	ス	委	全	2回	ス	委	全	2回	ス	委	全	2回	ス	委	全	2回	ス	委	全	2回	ス	委	全	2回	ス				
延岡・西臼杵	延岡市	11	委	全	2回	ス	直,委	全	2回	ス	直,委	全	2回	ス	直,委	全	2回	ス	直,委	全	2回	ス	直,委	全	2回	ス	直,委	全	2回	ス	直,委	全	4回	ス				
	高千穂町	14	委	全	4回	ス	委	全	2回	ス	委	全	2回	ス	委	全	2回	ス	委	全	2回	ス	委	全	2回	ス	委	全	2回	ス	委	全	2回	ス				
	日之影町	14	委	全	4回	ス	委	全	2回	ス	委	全	2回	ス	委	全	2回	ス	委	全	2回	ス	委	全	2回	ス	委	全	2回	ス	委	全	2回	ス				
	五ヶ瀬町	14	委	全	2回	ス	委	全	2回	ス	委	全	2回	ス	委	全	2回	ス	委	全	2回	ス	委	全	2回	ス	委	全	2回	ス	委	全	2回	ス				

① 分別数及び収集体制（生活系ごみ） 前のページの続き

地区	市町村	資源ごみ																	その他のごみ				粗大ごみ																						
		容器包装プラスチック (白色トレイを除く)				プラスチック類 (白色トレイ、容器包装プラを除く)				布類		生ごみ			廃食油		剪定枝			小型家電			その他		収集運搬	収集場所	収集回数 (回/月)	収集方式	収集運搬	収集場所	収集回数 (回/月)	収集方式													
		収集運搬	収集場所	収集回数 (回/月)	収集方式	収集運搬	収集場所	収集回数 (回/月)	収集方式	収集運搬	収集場所	収集回数 (回/月)	収集方式	収集運搬	収集場所	収集回数 (回/月)	収集方式	収集運搬	収集場所	収集回数 (回/月)	収集方式	収集運搬	収集場所	収集回数 (回/月)	収集方式	収集運搬	収集場所	収集回数 (回/月)	収集方式	収集運搬	収集場所	収集回数 (回/月)	収集方式												
東宮 諸崎 県・	宮崎市 国富町 綾町	委	全	4回	併					委	全	2回	併									直	全	不定期	他	直	委	全	1回	併			委	全	不定期	併									
		委	全	4回	併					委	全	2回	併		委	全	7回以上	併					直	全	7回以上	併	委	委	全	1回	併			委	全	不定期	併								
日南 串間 市	日南市 串間市									委	全	1回	ス					直	全	4回	ス												委	全	1回未満	ス									
										委	全	1回	ス																				委	全	1回	ス									
北都 諸城 県・	都城市 三股町																										委	全	2回	ス	直	許	全	4回	戸										
																											委	全	不定期	他	直	許	全	4回	戸										
西諸 県	小林市 えびの市 高原町	委	全	4回	ス					委	全	1回	ス	委	全	1回	ス	委	全	1回	ス	委	全	1回	ス	委	直	委	全	1回	ス	直	全	2回	許	全	不定期	戸							
		委	全	4回	ス					委	全	2回	ス														委	直	委	全	2回	ス	直	全	2回	許	全	不定期	戸						
西都 ・児 湯	西都市 高鍋町 新富町 西米良村 木城町 川南町 都農町	委	全	4回	ス					委	全	1回	ス													委	全	7回以上	ス			直	全	不定期	他	委	全	2回	他						
		委	全	4回	ス					委	全	4回	ス																				直	全	不定期	他	委	全	1回未満	併					
		直	全	4回	併	直	全	4回	併	直	全	4回	併																				委	全	不定期	併	全	不定期	併						
		委	全	4回	ス					委	全	4回	ス																					委	全	1回未満	他	委	全	1回未満	他				
		委	全	2回	ス					委	全	1回	ス															委	全	4回	ス			委	全	7回以上	他	委	全	不定期	他				
		委	全	4回	ス					委	全	4回	ス																					委	全	7回以上	他	委	全	不定期	他				
日向 ・入 郷	日向市 門川町 諸塚村 椎葉村 美郷町	委	全	4回	ス					委	全	2回	ス														直	委	全	1回	ス	許	全	不定期	戸										
		委	全	4回	ス					委	全	1回	ス																								直	全	不定期	他					
		委	一部	1回	ス					委	全	1回	ス		委	一部	2回	戸																			直	全	不定期	他					
		委	全	4回	ス					委	全	2回	ス																									直	全	1回	ス				
延岡 ・西 臼 杵	延岡市 高千穂町 日之影町 五ヶ瀬町	直	委	全	4回	ス				直	委	全	2回	ス																							委	全	2回	ス					
		委	全	2回	ス																						直	委	全	2回	ス									委	全	2回	ス		
		委	全	2回	ス																																					委	全	2回	ス
		委	全	2回	ス																							直	委	全	2回	ス											委	全	2回

(注) ・「直」… 市町村・事務組合等による収集、「委」… 市町村等の委託業者による収集、「許」… 市町村等の許可業者による収集  
 ・「全」… 全地域収集、「一」… 一部地域のみ収集  
 ・「戸」… 各戸収集方式、「ス」… ステーション収集方式、「併」… 各戸収集とステーション収集の併用方式、「他」… その他

② 収集体制（事業系ごみ） 次のページに続く

地区	市町村	可燃ごみ				不燃ごみ				資源ごみ 紙類 (紙ハック、紙製容器包装を除く)				紙ハック				紙製容器包装				金属類				ガラス類				ペットボトル				白色トレイ			
		収集運搬	収集場所	(回/週) 収集回数	収集方式	収集運搬	収集場所	(回/月) 収集回数	収集方式	収集運搬	収集場所	(回/月) 収集回数	収集方式	収集運搬	収集場所	(回/月) 収集回数	収集方式	収集運搬	収集場所	(回/月) 収集回数	収集方式	収集運搬	収集場所	(回/月) 収集回数	収集方式	収集運搬	収集場所	(回/月) 収集回数	収集方式	収集運搬	収集場所	(回/月) 収集回数	収集方式				
		東宮崎県・	宮崎市	許	全	不定期	戸	許	全	不定期	戸	許	全	不定期	戸	許	全	不定期	戸	許	全	不定期	戸	許	全	不定期	戸	許	全	不定期	戸	許	全	不定期	戸	許	全
	国富町	許	全	1回	戸	許	全	1回	戸	許	全	1回	戸	許	全	1回	戸	許	全	1回	戸	許	全	1回	戸	許	全	1回	戸	許	全	1回	戸	許	全	1回	戸
	綾町	許	全	不定期	戸	許	全	不定期	戸	許	全	不定期	戸	許	全	不定期	戸	許	全	不定期	戸	許	全	不定期	戸	許	全	不定期	戸	許	全	不定期	戸	許	全	不定期	戸
日南・串間	日南市	許	全	4回	戸	許	全	4回	戸	許	全	不定期	戸									許	全	不定期	戸	許	全	不定期	戸	許	全	不定期	戸				
	串間市	許	全	5回	戸	許	全	5回	戸	許	全	5回	戸									許	全	5回	戸	許	全	5回	戸	許	全	5回	戸				
北諸城	都城市	許	全	不定期	戸	許	全	不定期	戸	許	全	不定期	戸	許	全	不定期	戸	許	全	不定期	戸	許	全	不定期	戸	許	全	不定期	戸	許	全	不定期	戸	許	全	不定期	戸
	三股町	許	全	不定期	戸	許	全	不定期	戸	許	全	不定期	戸	許	全	不定期	戸	許	全	不定期	戸	許	全	不定期	戸	許	全	不定期	戸	許	全	不定期	戸	許	全	不定期	戸
西諸	小林市	許	全	不定期	併	許	全	不定期	併	許	全	不定期	併	許	全	不定期	併	許	全	不定期	併	許	全	不定期	併	許	全	不定期	併	許	全	不定期	併	許	全	不定期	併
	えびの市	許	全	不定期	戸	許	全	不定期	戸	許	全	不定期	戸	許	全	不定期	戸	許	全	不定期	戸	許	全	不定期	戸	許	全	不定期	戸	許	全	不定期	戸	許	全	不定期	戸
	高原町	許	全	不定期	戸	許	全	不定期	戸	許	全	不定期	戸	許	全	不定期	戸	許	全	不定期	戸	許	全	不定期	戸	許	全	不定期	戸	許	全	不定期	戸	許	全	不定期	戸
西都・児湯	西都市	委	全	2回	ス	委	全	1回	ス	委	全	2回	ス								委	全	1回	ス	委	全	1回	ス	委	全	1回	ス	委	全	4回	ス	
	高鍋町	許	全	不定期	戸	許	全	不定期	戸	許	全	不定期	戸								許	全	不定期	戸	許	全	不定期	戸	許	全	不定期	戸	許	全	不定期	戸	
	新富町	許	全	不定期	戸	許	全	不定期	戸	許	全	不定期	戸	許	全	不定期	戸				許	全	不定期	戸	許	全	不定期	戸	許	全	不定期	戸	許	全	不定期	戸	
	西米良村																																				
	木城町	許	全	2回	戸	許	全	4回	戸	許	全	4回	戸	許	全	4回	戸				許	全	4回	戸	許	全	4回	戸	許	全	4回	戸	許	全	4回	戸	
	川南町	許	全	不定期	戸	許	全	不定期	戸	許	全	不定期	戸	許	全	不定期	戸	許	全	不定期	戸	許	全	不定期	戸	許	全	不定期	戸	許	全	不定期	戸	許	全	不定期	戸
	都農町	許	全	不定期	戸	許	全	不定期	戸	許	全	不定期	戸	許	全	不定期	戸	許	全	不定期	戸	許	全	不定期	戸	許	全	不定期	戸	許	全	不定期	戸	許	全	不定期	戸
日向・入郷	日向市	許	全	不定期	戸	許	全	不定期	戸	許	全	不定期	戸	許	全	不定期	戸	許	全	不定期	戸	許	全	不定期	戸	許	全	不定期	戸	許	全	不定期	戸	許	全	不定期	戸
	門川町	許	全	不定期	戸	許	全	不定期	戸	許	全	不定期	戸	許	全	不定期	戸	許	全	不定期	戸	許	全	不定期	戸	許	全	不定期	戸	許	全	不定期	戸	許	全	不定期	戸
	諸塚村																																				
	椎葉村																																				
	美郷町																																				
延岡・西臼杵	延岡市	許	全	不定期	戸	許	全	不定期	戸	許	全	不定期	戸	許	全	不定期	戸	許	全	不定期	戸	許	全	不定期	戸	許	全	不定期	戸	許	全	不定期	戸	許	全	不定期	戸
	高千穂町	許	全	2回	ス	許	全	4回	ス	許	全	2回	ス	許	全	2回	ス	許	全	2回	ス	許	全	2回	ス	許	全	2回	ス	許	全	2回	ス	許	全	2回	ス
	日之影町	許	全	4回	ス	許	全	2回	ス	許	全	2回	ス	許	全	2回	ス	許	全	2回	ス	許	全	2回	ス	許	全	2回	ス	許	全	2回	ス	許	全	2回	ス
	五ヶ瀬町	許	全	2回	ス	許	全	2回	ス	許	全	2回	ス	許	全	2回	ス	許	全	2回	ス	許	全	2回	ス	許	全	2回	ス	許	全	2回	ス	許	全	2回	ス

② 収集体制（事業系ごみ） 前のページの続き

地区	市町村	資源ごみ																				その他のごみ				粗大ごみ																															
		容器包装プラスチック (白色トレイを除く)				プラスチック類 (白色トレイ、容器包装プラを除く)				布類				生ごみ				廃食用油				剪定枝				小型家電				その他				収集運搬	収集場所	(回/月) 収集回数	収集方式	収集運搬	収集場所	(回/月) 収集回数	収集方式																
		収集運搬	収集場所	(回/月) 収集回数	収集方式	収集運搬	収集場所	(回/月) 収集回数	収集方式	収集運搬	収集場所	(回/月) 収集回数	収集方式	収集運搬	収集場所	(回/月) 収集回数	収集方式	収集運搬	収集場所	(回/月) 収集回数	収集方式	収集運搬	収集場所	(回/月) 収集回数	収集方式																																
東宮 諸岐 県・	宮崎市	許	全	不定期	戸					許	全	不定期	戸																									許	全	不定期	戸	許	全	不定期	戸												
	国富町	許	全	1回	戸					許	全	1回	戸																									許	全	不定期	戸	許	全	不定期	戸												
	綾町	許	全	不定期	戸	許	全	不定期	戸	許	全	不定期	戸	許	全	不定期	戸	許	全	不定期	戸	許	全	不定期	戸	許	全	不定期	戸	許	全	不定期	戸	許	全	不定期	戸	許	全	不定期	戸	許	全	不定期	戸												
串南 ・	日南市					許	全	不定期	戸																													許	全	不定期	戸	許	全	不定期	戸												
	串間市									委	全	7回以上	戸																									許	全	不定期	戸	許	全	不定期	戸												
北都 諸岐 県・	都城市									許	一	不定期	戸	許	一	不定期	戸	許	一	不定期	戸	許	一	不定期	戸	許	一	不定期	戸	許	一	不定期	戸	許	一	不定期	戸	許	一	不定期	戸	許	一	不定期	戸	許	一	不定期	戸								
	三股町																																					許	全	不定期	戸	許	全	不定期	戸												
西諸 岐 県	小林市	許	全	不定期	併	許	全	不定期	併	許	全	不定期	併	許	全	不定期	併	許	全	不定期	併	許	全	不定期	併	許	全	不定期	併	許	全	不定期	併	許	全	不定期	併	許	全	不定期	併	許	全	不定期	併	許	全	不定期	併								
	えびの市	許	全	不定期	戸	許	全	不定期	戸	許	全	不定期	戸	許	全	不定期	戸	許	全	不定期	戸	許	全	不定期	戸	許	全	不定期	戸	許	全	不定期	戸	許	全	不定期	戸	許	全	不定期	戸	許	全	不定期	戸	許	全	不定期	戸								
西都 ・児 湯	高原町	許	全	不定期	戸	許	全	不定期	戸	許	全	不定期	戸	許	全	不定期	戸	許	全	不定期	戸	許	全	不定期	戸	許	全	不定期	戸	許	全	不定期	戸	許	全	不定期	戸	許	全	不定期	戸	許	全	不定期	戸	許	全	不定期	戸	許	全	不定期	戸	許	全	不定期	戸
	西都市	委	全	4回	ス																									委	全	7回以上	ス																								
	高鍋町	許	全	不定期	戸					許	全	不定期	戸																																												
	新富町	許	全	不定期	戸					許	全	不定期	戸																																												
	西米良村																																																								
	木城町	許	全	4回	戸					許	全	4回	戸																																												
日向 ・入 郷	川南町	許	全	不定期	戸					許	全	不定期	戸																																												
	都農町	許	全	不定期	戸					許	全	不定期	戸																																												
	日向市	許	全	不定期	戸					許	全	不定期	戸																																												
延岡 ・西 白 杵	門川町	許	全	不定期	戸					許	全	不定期	戸																																												
	諸塚村	許	全	不定期	戸																																																				
	椎葉村																																																								
	美郷町																																																								
延岡 ・西 白 杵	延岡市									許	全	不定期	戸																																												
	高千穂町	許	全	2回	ス																									許	全	2回	ス																								
	日之影町	許	全	2回	ス																									許	全	2回	ス																								
	五ヶ瀬町	許	全	2回	ス																									許	全	2回	ス																								

(注) ・「直」… 市町村・事務組合等による収集、「委」… 市町村等の委託業者による収集、「許」… 市町村等の許可業者による収集  
 ・「全」… 全地域収集、「一」… 一部地域のみ収集  
 ・「戸」… 各戸収集方式、「ス」… ステーション収集方式、「併」… 各戸収集とステーション収集の併用方式、「他」… その他

③ 有料化の状況（生活系ごみ） 次のページに続く

地区	市町村	可燃ごみ				不燃ごみ				資源ごみ																											
										紙類 (紙パック、紙製容器包装を除く)				紙パック				紙製容器包装				金属類				ガラス類				ペットボトル				白色トレイ			
				直接搬入				直接搬入				直接搬入				直接搬入				直接搬入				直接搬入				直接搬入				直接搬入					
		手数料	徴収方法	手数料	徴収方法	手数料	徴収方法	手数料	徴収方法	手数料	徴収方法	手数料	徴収方法	手数料	徴収方法	手数料	徴収方法	手数料	徴収方法	手数料	徴収方法	手数料	徴収方法	手数料	徴収方法	手数料	徴収方法	手数料	徴収方法	手数料	徴収方法	手数料	徴収方法	手数料	徴収方法	手数料	徴収方法
東宮 諸崎 県・ 崎	宮崎市	有料	単比	有料	単比	有料	単比	有料	単比	無料	—	無料	—	無料	—	無料	—	無料	—	無料	—	無料	—	無料	—	無料	—	無料	—	無料	—	無料	—				
	国富町	無料	—	有料	単比	無料	—	有料	単比	無料	—	無料	—	無料	—	無料	—	無料	—	無料	—	無料	—	無料	—	無料	—	無料	—	無料	—	無料	—				
	綾町	無料	—	無料	—	無料	—	無料	—	無料	—	無料	—	無料	—	無料	—	無料	—	無料	—	無料	—	無料	—	無料	—	無料	—	無料	—	無料	—				
日南 ・ 串間	日南市	有料	単比	有料	単比	無料	—	無料	—	無料	—	無料	—	無料	—	無料	—	無料	—	無料	—	無料	—	無料	—	無料	—	無料	—	無料	—	無料	—				
	串間市	有料	単比	有料	定従	有料	単比	無料	—	無料	—	無料	—	無料	—	無料	—	無料	—	無料	—	無料	—	無料	—	無料	—	無料	—	無料	—	無料	—				
北都 諸城 ・ 諸	都城市	無料	—	有料	単比	無料	—	有料	一無	無料	—	—	—	無料	—	—	—	無料	—	—	—	無料	—	有料	一無	無料	—	有料	一無	無料	—	有料	一無				
	三股町	無料	—	有料	単比	無料	—	有料	一無	無料	—	有料	一無	無料	—	有料	一無	無料	—	有料	一無	無料	—	有料	一無	無料	—	有料	一無	無料	—	有料	一無				
西諸 県	小林市	無料	—	無料	—	無料	—	無料	—	無料	—	無料	—	無料	—	無料	—	無料	—	無料	—	無料	—	無料	—	無料	—	無料	—	無料	—	無料	—				
	えびの市	無料	—	無料	—	無料	—	無料	—	無料	—	無料	—	無料	—	無料	—	無料	—	無料	—	無料	—	無料	—	無料	—	無料	—	無料	—	無料	—				
	高原町	無料	—	—	—	無料	—	—	—	無料	—	—	—	無料	—	—	—	無料	—	—	—	無料	—	無料	—	無料	—	無料	—	無料	—	無料	—				
西都 ・ 児湯	西都市	有料	単比	—	—	有料	単比	—	—	有料	単比	—	—	—	—	—	—	—	—	—	—	—	—	有料	単比	—	—	有料	単比	—	—	有料	単比	—	—		
	高鍋町	有料	単比	—	—	有料	単比	—	—	無料	—	—	—	—	—	—	無料	—	—	—	—	—	有料	単比	—	—	有料	単比	—	—	有料	単比	—	—			
	新富町	有料	単比	有料	単比	有料	単比	有料	単比	有料	単比	有料	単比	無料	—	有料	単比	—	—	—	—	—	有料	単比	有料	単比	有料	単比	有料	単比	有料	単比	有料	単比			
	西米良村	有料	単比	—	—	有料	単比	—	—	有料	単比	—	—	—	—	—	—	—	—	—	—	—	有料	単比	—	—	有料	単比	—	—	有料	単比	—	—			
	木城町	有料	単比	—	—	有料	単比	—	—	無料	—	—	—	無料	—	—	—	—	—	—	—	—	有料	単比	—	—	有料	単比	—	—	有料	単比	—	—			
	川南町	有料	単比	有料	単比	有料	単比	有料	単比	無料	—	無料	—	無料	—	無料	—	無料	—	無料	—	無料	—	有料	単比	有料	単比	有料	単比	有料	単比	有料	単比				
	都農町	有料	単比	—	—	有料	単比	有料	単比	有料	単比	有料	単比	—	—	—	—	—	—	—	—	—	有料	単比	有料	単比	有料	単比	有料	単比	有料	単比	有料	単比			
日向 ・ 入郷	日向市	無料	—	無料	—	無料	—	無料	—	無料	—	無料	—	無料	—	無料	—	無料	—	無料	—	無料	—	無料	—	無料	—	無料	—	無料	—	無料	—				
	門川町	無料	—	無料	—	無料	—	無料	—	無料	—	無料	—	無料	—	無料	—	無料	—	無料	—	無料	—	無料	—	無料	—	無料	—	無料	—	無料	—				
	諸塚村	有料	単比	無料	—	無料	—	無料	—	無料	—	無料	—	—	—	無料	—	無料	—	無料	—	無料	—	無料	—	無料	—	無料	—	無料	—	無料	—				
	椎葉村	無料	—	無料	—	無料	—	無料	—	無料	—	無料	—	—	—	—	—	—	—	—	—	—	無料	—	無料	—	無料	—	無料	—	無料	—	無料	—			
	美郷町	無料	—	—	—	無料	—	無料	—	無料	—	無料	—	無料	—	無料	—	無料	—	無料	—	無料	—	無料	—	無料	—	無料	—	無料	—	無料	—	無料	—		
延岡 ・ 西臼 杵	延岡市	有料	単比	有料	単比	有料	単比	有料	単比	無料	—	無料	—	無料	—	無料	—	無料	—	無料	—	無料	—	無料	—	無料	—	無料	—	無料	—	無料	—				
	高千穂町	有料	単比	有料	単比	有料	単比	無料	—	無料	—	無料	—	無料	—	無料	—	無料	—	有料	単比	無料	—	有料	単比	無料	—	無料	—	無料	—	無料	—				
	日之影町	有料	単比	有料	単比	有料	単比	無料	—	一部有料	他	無料	—	一部有料	他	—	—	一部有料	他	無料	—	有料	単比	無料	—	有料	単比	無料	—	一部有料	他	無料	—				
	五ヶ瀬町	有料	単比	有料	単比	有料	単比	無料	—	無料	—	無料	—	無料	—	無料	—	無料	—	有料	単比	無料	—	有料	単比	無料	—	無料	—	無料	—	無料	—				





④ 有料化の状況（事業系ごみ） 次のページに続く

地区	市町村	可燃ごみ				不燃ごみ				資源ごみ (紙ハック、紙製容器包装を除く)								紙製容器包装				金属類				ガラス類				ペットボトル				白色トレイ			
		直接搬入		直接搬入		直接搬入		直接搬入		直接搬入		直接搬入		直接搬入		直接搬入		直接搬入		直接搬入		直接搬入		直接搬入		直接搬入		直接搬入		直接搬入							
		手数料	徴収方法	手数料	徴収方法	手数料	徴収方法	手数料	徴収方法	手数料	徴収方法	手数料	徴収方法	手数料	徴収方法	手数料	徴収方法	手数料	徴収方法	手数料	徴収方法	手数料	徴収方法	手数料	徴収方法	手数料	徴収方法	手数料	徴収方法	手数料	徴収方法						
東宮 諸岐 県	宮崎市	有料	単比	有料	単比	有料	単比	有料	単比	無料	—	無料	—	無料	—	無料	—	無料	—	無料	—	無料	—	無料	—	無料	—	無料	—	無料	—	無料	—	無料	—	無料	—
	国富町	有料	単比	有料	単比	有料	単比	有料	単比	有料	単比	無料	—	有料	単比	無料	—	有料	単比	無料	—	有料	単比	無料	—	有料	単比	無料	—	有料	単比	無料	—	有料	単比	無料	—
	綾町	有料	単比	無料	—	有料	単比	無料	—	有料	単比	無料	—	有料	単比	無料	—	有料	単比	無料	—	有料	単比	無料	—	有料	単比	無料	—	有料	単比	無料	—	有料	単比	無料	—
日南 串間 市	日南市	有料	単比	有料	単比	無料	—	無料	—	無料	—	—	—	—	—	—	—	—	—	—	無料	—	無料	—	無料	—	無料	—	—	—	—	—	—	—	—	—	
	串間市	有料	単比	有料	定従	有料	単比	無料	—	有料	単比	無料	—	—	—	—	—	—	—	—	有料	単比	無料	—	有料	単比	無料	—	有料	単比	無料	—	—	—	—	—	
北都 諸城 県	都城市	有料	単比	有料	単比	有料	定従	有料	定従	有料	他	—	—	有料	他	—	—	有料	他	—	—	有料	定従	有料	定従	有料	定従	有料	定従	有料	定従	有料	定従	有料	定従		
	三股町	有料	単比	有料	単比	有料	定従	有料	定従	有料	定従	有料	定従	有料	定従	有料	定従	有料	定従	有料	定従	有料	定従	有料	定従	有料	定従	有料	定従	有料	定従	有料	定従	有料	定従	有料	定従
西諸 岐 県	小林市	有料	単比	有料	単比	有料	単比	有料	単比	有料	単比	有料	単比	有料	単比	有料	単比	有料	単比	有料	単比	有料	単比	有料	単比	有料	単比	有料	単比	有料	単比	有料	単比	有料	単比	有料	単比
	えびの市	有料	単比	有料	単比	有料	単比	有料	単比	無料	—	無料	—	無料	—	—	—	—	—	—	—	—	—	—	—	—	無料	—	無料	—	有料	単比	有料	単比	有料	単比	
	高原町	有料	単比	—	—	有料	単比	—	—	有料	単比	—	—	有料	単比	—	—	有料	単比	—	—	有料	単比	—	—	有料	単比	—	—	有料	単比	—	—	有料	単比	—	—
西都 ・児 湯	西都市	有料	単比	—	—	有料	単比	—	—	有料	単比	—	—	—	—	—	—	—	—	—	—	—	—	—	—	有料	単比	—	—	有料	単比	—	—	有料	単比	—	—
	高鍋町	有料	単比	—	—	有料	単比	—	—	無料	—	—	—	—	—	—	—	無料	—	—	—	—	—	—	—	有料	単比	—	—	有料	単比	—	—	有料	単比	—	—
	新富町	有料	単比	—	—	有料	単比	—	—	有料	単比	—	—	有料	単比	—	—	—	—	—	—	—	—	—	—	有料	単比	—	—	有料	単比	—	—	有料	単比	—	—
	西米良村	—	—	—	—	—	—	—	—	—	—	—	—	—	—	—	—	—	—	—	—	—	—	—	—	—	—	—	—	—	—	—	—	—	—	—	—
	木城町	有料	単比	—	—	有料	単比	—	—	有料	単比	—	—	有料	単比	—	—	—	—	—	—	—	—	—	—	有料	単比	—	—	有料	単比	—	—	有料	単比	—	—
	川南町	有料	単比	—	—	有料	単比	—	—	有料	単比	—	—	有料	単比	—	—	—	—	—	—	—	—	—	—	有料	単比	—	—	有料	単比	—	—	有料	単比	—	—
都農町	有料	単比	—	—	有料	単比	—	—	有料	単比	—	—	有料	単比	—	—	—	—	—	—	—	—	—	—	有料	単比	—	—	有料	単比	—	—	有料	単比	—	—	
日向 ・入 郷	日向市	無料	—	無料	—	無料	—	無料	—	無料	—	無料	—	無料	—	無料	—	無料	—	無料	—	無料	—	無料	—	無料	—	無料	—	無料	—	無料	—	無料	—	無料	—
	門川町	有料	単比	有料	単比	有料	単比	—	—	有料	単比	有料	単比	有料	単比	有料	単比	有料	単比	有料	単比	—	—	有料	単比	—	—	有料	単比	—	—	有料	単比	—	—	—	—
	諸塚村	—	—	無料	—	—	—	無料	—	—	—	—	—	—	—	—	—	—	—	—	—	—	—	—	—	—	—	—	—	—	—	—	—	—	—	—	
	椎葉村	—	—	—	—	—	—	—	—	—	—	—	—	—	—	—	—	—	—	—	—	—	—	—	—	—	—	—	—	—	—	—	—	—	—	—	
	美郷町	—	—	—	—	—	—	—	—	—	—	—	—	—	—	—	—	—	—	—	—	—	—	—	—	—	—	—	—	—	—	—	—	—	—	—	
延岡 ・西 白 杵	延岡市	有料	単比	有料	単比	有料	単比	有料	単比	無料	—	無料	—	無料	—	無料	—	—	—	—	—	—	—	—	—	—	—	—	—	—	—	—	—	—	—	—	
	高千穂町	有料	単比	有料	単比	有料	単比	無料	—	無料	—	無料	—	無料	—	無料	—	—	—	—	—	—	—	—	—	—	—	—	—	—	—	—	—	—	—	—	
	日之影町	有料	単比	有料	単比	有料	単比	無料	—	一部有料	他	無料	—	一部有料	他	無料	—	一部有料	他	無料	—	—	—	—	—	—	—	—	—	—	—	—	—	—	—	—	
	五ヶ瀬町	有料	単比	有料	単比	有料	単比	無料	—	無料	—	無料	—	無料	—	無料	—	—	—	—	—	—	—	—	—	—	—	—	—	—	—	—	—	—	—	—	

④ 有料化の状況（事業系ごみ）前のページの続き

地区	市町村	資源ごみ																								その他収集ごみ				粗大ごみ																		
		容器包装プラスチック (白色トレイを除く)				プラスチック類 (白色トレイ、容器包装プラを除く)				布類				生ごみ				廃食用油				剪定枝				小型家電				その他																		
		手数料		徴収方法		手数料		徴収方法		手数料		徴収方法		手数料		徴収方法		手数料		徴収方法		手数料		徴収方法		手数料		徴収方法		手数料		徴収方法		手数料		徴収方法		手数料		徴収方法								
東諸島	宮崎市	無料	-	無料	-	-	-	-	-	無料	-	無料	-	-	-	-	-	-	-	-	-	-	-	-	-	-	-	-	-	-	-	-	-	-	-	-	-	有料	単比	有料	単比							
	国富町	有料	単比	無料	-	-	-	-	-	有料	単比	無料	-	有料	単比	無料	-	-	-	-	-	-	-	-	-	-	有料	単比	無料	-	-	-	-	-	-	-	-	有料	単比	有料	単比							
	綾町	有料	単比	無料	-	有料	単比	無料	-	有料	単比	無料	-	有料	単比	無料	-	有料	単比	-	-	有料	単比	-	-	有料	単比	-	-	有料	単比	-	-	有料	単比	-	-	有料	単比	無料	-							
日南・串間	日南市	-	-	-	-	-	-	-	-	無料	-	無料	-	-	-	-	-	-	-	-	-	-	-	-	-	-	-	-	-	-	-	-	-	-	-	-	-	-	一部有料	単比	一部有料	単比						
	串間市	-	-	-	-	-	-	-	-	-	-	-	-	無料	-	-	-	-	-	-	-	-	-	-	-	-	-	-	-	-	-	-	-	-	-	-	-	-	有料	定従	有料	定従						
北諸島	都城市	-	-	-	-	-	-	-	-	-	-	-	-	有料	他	-	-	有料	他	-	-	有料	他	-	-	-	-	-	-	-	-	-	-	-	-	-	-	-	有料	単比	有料	定従						
	三股町	-	-	-	-	-	-	-	-	-	-	-	-	-	-	-	-	-	-	-	-	-	-	-	-	-	-	-	-	-	-	-	-	-	-	-	-	-	-	-	有料	単比	有料	定従				
西諸島	小林市	有料	単比	有料	単比	有料	単比	有料	単比	有料	単比	有料	単比	有料	単比	有料	単比	有料	単比	有料	単比	有料	単比	有料	単比	有料	単比	有料	単比	有料	単比	有料	単比	有料	単比	有料	単比	有料	単比	有料	単比							
	えびの市	有料	単比	有料	単比	-	-	-	-	-	-	-	-	-	-	-	-	-	-	-	-	-	-	-	-	-	-	無料	-	無料	-	-	-	-	-	-	-	-	-	-	-	有料	単比					
	高原本町	有料	単比	-	-	有料	単比	-	-	有料	単比	-	-	有料	単比	-	-	有料	単比	-	-	有料	単比	-	-	-	-	有料	単比	-	-	有料	単比	-	-	有料	単比	-	-	有料	単比	-	-					
西都・児湯	西都市	有料	単比	-	-	-	-	-	-	-	-	-	-	-	-	-	-	-	-	-	-	-	-	-	-	-	-	-	-	-	-	-	-	-	-	-	-	-	-	-	-	有料	単比					
	高鍋町	有料	単比	-	-	-	-	-	-	無料	-	-	-	-	-	-	-	-	-	-	-	-	-	-	-	-	-	-	-	-	-	-	-	-	-	-	-	-	-	-	有料	単比	-	-				
	新富町	有料	単比	-	-	-	-	-	-	有料	単比	-	-	-	-	-	-	-	-	-	-	-	-	-	-	-	-	-	-	-	-	-	-	-	-	-	-	-	-	-	-	有料	単比	-	-			
	西米良村	-	-	-	-	-	-	-	-	-	-	-	-	-	-	-	-	-	-	-	-	-	-	-	-	-	-	-	-	-	-	-	-	-	-	-	-	-	-	-	-	-	-	-	-			
	木城町	有料	単比	-	-	-	-	-	-	有料	単比	-	-	-	-	-	-	-	-	-	-	-	-	-	-	-	-	-	-	-	-	-	-	-	-	-	-	-	-	-	-	-	有料	単比	-	-		
	川南町	有料	単比	-	-	-	-	-	-	有料	単比	-	-	-	-	-	-	-	-	-	-	-	-	-	-	-	-	-	-	-	-	-	-	-	-	-	-	-	-	-	-	-	有料	単比	-	-		
都農町	有料	単比	-	-	-	-	-	-	有料	単比	-	-	-	-	-	-	-	-	-	-	-	-	-	-	-	-	-	-	-	-	-	-	-	-	-	-	-	-	-	-	-	-	-	-	-	-		
日向・入郷	日向市	無料	-	無料	-	-	-	-	-	無料	-	無料	-	-	-	-	-	-	-	-	-	-	-	-	-	-	-	-	-	-	-	-	-	-	-	-	-	-	-	-	-	-	-	-	-	-		
	門川町	有料	単比	-	-	-	-	-	-	-	-	-	-	-	-	-	-	-	-	-	-	-	-	-	-	-	-	-	-	-	-	-	-	-	-	-	-	-	-	-	-	-	-	-	-	-	-	
	諸塚村	-	-	無料	-	-	-	-	-	-	-	-	-	-	-	-	-	-	-	-	-	-	-	-	-	-	-	-	-	-	-	-	-	-	-	-	-	-	-	-	-	-	-	-	-	-	-	
	椎葉村	-	-	-	-	-	-	-	-	-	-	-	-	-	-	-	-	-	-	-	-	-	-	-	-	-	-	-	-	-	-	-	-	-	-	-	-	-	-	-	-	-	-	-	-	-	-	-
延岡・西臼杵	美郷町	-	-	-	-	-	-	-	-	-	-	-	-	-	-	-	-	-	-	-	-	-	-	-	-	-	-	-	-	-	-	-	-	-	-	-	-	-	-	-	-	-	-	-	-	-	-	
	延岡市	-	-	-	-	-	-	-	-	無料	-	無料	-	有料	他	有料	単比	-	-	-	-	-	-	-	-	-	-	-	-	-	-	-	-	-	-	-	-	-	-	-	-	-	-	-	-	-	-	-
	高千穂町	無料	-	無料	-	-	-	-	-	-	-	-	-	-	-	-	-	-	-	-	-	-	-	-	-	-	-	-	-	-	-	-	-	-	-	-	-	-	-	-	-	-	-	-	-	有料	他	
西臼杵	日之影町	-	-	一部有料	他	-	-	-	-	-	-	-	-	-	-	-	-	-	-	-	-	-	-	-	-	-	-	-	-	-	-	-	-	-	-	-	-	-	-	-	-	-	-	-	-	-	-	-
	五ヶ瀬町	無料	-	無料	-	-	-	-	-	-	-	-	-	-	-	-	-	-	-	-	-	-	-	-	-	-	-	-	-	-	-	-	-	-	-	-	-	-	-	-	-	-	-	-	-	-	他	-

(注) ・「一」 … 収集無し  
 ・「単比」 … 排出量単純比例型(ごみの排出量に応じて手数料を負担する方式。)  
 ・「多比」 … 排出量多段階比例型(ごみの排出量に応じて手数料を負担し、一定量を超えた段階で単位ごみ量あたりの料金水準が引き上げられる方式。)  
 ・「一無」 … 一定量無料型(一定排出量までは手数料が無料であり、排出量が一定量を超えると排出量に応じて手数料を負担する方式。)  
 ・「負補」 … 負担補助組合せ型(一定排出量までは手数料が無料であり、排出量が一定量を超えると排出量に応じて手数料を負担する一方、排出量が一定以下となった場合は、排出抑制の量に応じて還元される方式)  
 ・「定従」 … 定額制・従量制併用型(一定の排出量までは排出量にかかわらず手数料が定額であり、一定量を超えると排出量に応じて手数料を負担する方式。)  
 ・「他」 … その他

## 2 し尿処理の状況

### (1) し尿の水酸化・非水酸化の状況

地区	市町村	総人口													
		合計	非水酸化人口					水酸化人口							
			非水酸化率	小計	計画収集人口	自家処理人口	水酸化率 (水酸化全体)	小計	水酸化率 (公共下水道)	公共下水道人口	水酸化率 (コブア)	コミュニティプラント人口	水酸化率 (浄化槽)	浄化槽人口	合併処理 浄化槽人口
(人)	(%)	(人)	(人)	(人)	(%)	(人)	(%)	(人)	(%)	(人)	(%)	(人)	(人)		
宮崎・東諸県	宮崎市	404,287	3.2	12,783	12,783	0	96.8	391,504	82.1	331,940	0.0	0	14.7	59,564	37,970
	国富町	19,998	20.4	4,071	4,071	0	79.6	15,927	29.6	5,913	0.0	0	50.1	10,014	6,407
	綾町	7,499	23.2	1,742	1,742	0	76.8	5,757	36.5	2,739	0.0	0	40.2	3,018	2,494
	小計	431,784	4.3	18,596	18,596	0	95.7	413,188	78.9	340,592	0.0	0	16.8	72,596	46,871
日南・串間	日南市	55,520	35.1	19,495	19,495	0	64.9	36,025	29.8	16,564	0.0	0	35.1	19,461	11,694
	串間市	19,368	21.0	4,067	4,067	0	79.0	15,301	14.3	2,779	0.0	0	64.7	12,522	7,516
	小計	74,888	31.5	23,562	23,562	0	68.5	51,326	25.8	19,343	0.0	0	42.7	31,983	19,210
北諸城	都城市	167,510	9.2	15,334	15,334	0	90.8	152,176	43.5	72,883	0.0	0	47.3	79,293	61,544
	三股町	25,993	10.5	2,720	2,720	0	89.5	23,273	19.7	5,132	0.0	0	69.8	18,141	12,986
	小計	193,503	9.3	18,054	18,054	0	90.7	175,449	40.3	78,015	0.0	0	50.4	97,434	74,530
西諸県	小林市	45,734	19.7	9,013	9,013	0	80.3	36,721	16.9	7,712	0.0	0	63.4	29,009	20,125
	えびの市	20,427	25.1	5,117	5,117	0	74.9	15,310	0.0	0	0.0	0	74.9	15,310	12,744
	高原町	9,732	34.4	3,347	3,347	0	65.6	6,385	0.0	0	0.0	0	65.6	6,385	5,045
	小計	75,893	23.0	17,477	17,477	0	77.0	58,416	10.2	7,712	0.0	0	66.8	50,704	37,914
西都・児湯	西都市	31,309	29.0	9,090	9,090	0	71.0	22,219	43.5	13,633	0.0	0	27.4	8,586	7,215
	高鍋町	20,960	12.8	2,684	2,684	0	87.2	18,276	28.3	5,940	0.0	0	58.9	12,336	5,492
	新富町	17,851	17.7	3,157	3,157	0	82.3	14,694	0.0	0	0.0	0	82.3	14,694	11,675
	西米良村	1,209	25.1	304	292	12	74.9	905	36.4	440	0.0	0	38.5	465	445
	木城町	5,374	8.7	465	465	0	91.3	4,909	65.6	3,527	0.0	0	25.7	1,382	880
	川南町	16,115	24.2	3,894	3,894	0	75.8	12,221	14.7	2,371	0.0	0	61.1	9,850	6,656
	都農町	10,827	28.4	3,073	3,073	0	71.6	7,754	0.0	0	0.0	0	71.6	7,754	4,649
	小計	103,645	21.9	22,667	22,655	12	78.1	80,978	25.0	25,911	0.0	0	53.1	55,067	37,012
日向・入郷	日向市	62,808	4.9	3,101	3,101	0	95.1	59,707	51.1	32,104	0.0	0	43.9	27,603	20,736
	門川町	18,445	9.1	1,686	1,686	0	90.9	16,759	0.0	0	0.0	0	90.9	16,759	12,145
	諸塚村	1,839	2.2	40	40	0	97.8	1,799	10.9	200	0.0	0	86.9	1,599	23
	椎葉村	2,746	7.4	204	204	0	92.6	2,542	0.0	0	0.0	0	92.6	2,542	2,390
	美郷町	5,834	4.5	260	260	0	95.5	5,574	0.0	0	0.0	0	95.5	5,574	5,202
	小計	91,672	5.8	5,291	5,291	0	94.2	86,381	35.2	32,304	0.0	0	59.0	54,077	40,496
延岡・西臼杵	延岡市	126,824	3.3	4,221	4,211	10	96.7	122,603	71.0	90,069	0.0	0	25.7	32,534	20,039
	高千穂町	12,811	7.1	911	911	0	92.9	11,900	32.1	4,115	0.0	0	60.8	7,785	6,942
	日之影町	4,197	29.4	1,232	1,232	0	70.6	2,965	0.0	0	0.0	0	70.6	2,965	2,678
	五ヶ瀬町	4,101	24.1	988	988	0	75.9	3,113	0.0	0	0.0	0	75.9	3,113	2,994
	小計	147,933	5.0	7,352	7,342	10	95.0	140,581	63.7	94,184	0.0	0	31.4	46,397	32,653
合計	1,119,318	10.1	112,999	112,977	22	89.9	1,006,319	53.4	598,061	0.0	0	36.5	408,258	288,686	

(注) ・非水酸化率＝非水酸化人口÷総人口×100  
 ・水酸化率＝水酸化人口÷総人口×100  
 ・コミュニティプラントとは、し尿と生活雑排水を併せて処理する施設のことをいう。

(2) し尿及び浄化槽汚泥の収集量

地区	市町村	し尿及び浄化槽汚泥収集量								
		合計	し尿収集量				浄化槽汚泥収集量			
			小計	直営	委託	許可	小計	直営	委託	許可
(kl)	(kl)	(kl)	(kl)	(kl)	(kl)	(kl)	(kl)	(kl)	(kl)	
宮崎・東諸県	宮崎市	41,879	11,112	0	11,112	0	30,767	0	0	30,767
	国富町	10,798	3,579	0	0	3,579	7,219	0	0	7,219
	綾町	4,592	1,707	0	0	1,707	2,885	0	0	2,885
	小計	57,269	16,398	0	11,112	5,286	40,871	0	0	40,871
日南・串間	日南市	31,061	7,200	0	0	7,200	23,861	0	0	23,861
	串間市	11,683	2,722	0	0	2,722	8,961	0	0	8,961
	小計	42,744	9,922	0	0	9,922	32,822	0	0	32,822
北都諸城	都城市	62,054	11,552	0	0	11,552	50,502	0	0	50,502
	三股町	11,649	1,879	0	0	1,879	9,770	0	0	9,770
	小計	73,703	13,431	0	0	13,431	60,272	0	0	60,272
西諸県	小林市	22,853	4,334	0	0	4,334	18,519	0	0	18,519
	えびの市	16,671	5,623	0	0	5,623	11,048	0	0	11,048
	高原町	6,149	998	0	0	998	5,151	0	0	5,151
	小計	45,673	10,955	0	0	10,955	34,718	0	0	34,718
西都・児湯	西都市	13,113	4,822	0	4,822	0	8,291	0	0	8,291
	高鍋町	12,266	2,985	0	2,985	0	9,281	0	0	9,281
	新富町	15,539	2,524	0	0	2,524	13,015	0	0	13,015
	西米良村	845	193	0	0	193	652	0	0	652
	木城町	1,673	520	0	0	520	1,153	0	0	1,153
	川南町	9,685	2,077	0	0	2,077	7,608	0	0	7,608
	都農町	7,025	1,646	0	0	1,646	5,379	0	0	5,379
	小計	60,146	14,767	0	7,807	6,960	45,379	0	0	45,379
日向・入郷	日向市	19,988	3,575	0	0	3,575	16,413	0	0	16,413
	門川町	7,146	589	0	0	589	6,557	0	0	6,557
	諸塚村	1,192	78	0	0	78	1,114	0	0	1,114
	椎葉村	1,212	359	0	0	359	853	0	0	853
	美郷町	3,468	323	0	0	323	3,145	0	0	3,145
	小計	33,006	4,924	0	0	4,924	28,082	0	0	28,082
延岡・西臼杵	延岡市	27,777	2,849	0	2,849	0	24,928	0	0	24,928
	高千穂町	5,584	1,761	0	0	1,761	3,823	0	0	3,823
	日之影町	3,818	1,084	0	0	1,084	2,734	0	0	2,734
	五ヶ瀬町	2,290	509	0	0	509	1,781	0	0	1,781
	小計	39,469	6,203	0	2,849	3,354	33,266	0	0	33,266
合計	352,010	76,600	0	21,768	54,832	275,410	0	0	275,410	

### (3) し尿処理の状況

地区	市町村	し尿処理量												
		し尿						浄化槽汚泥				自家処理量		
		合計	小計	し尿 処理施設	下水道投入	農地還元	その他	小計	し尿 処理施設	ごみ堆肥化	下水道投入	小計	し尿	浄化槽汚泥
(k)	(k)	(k)	(k)	(k)	(k)	(k)	(k)	(k)	(k)	(k)	(k)	(k)	(k)	
宮崎・東諸県	宮崎市	41,879	11,112	6,833	4,279	0	0	30,767	30,240	527	0	0	0	0
	国富町	10,798	3,579	3,579	0	0	0	7,219	7,219	0	0	0	0	
	綾町	4,592	1,707	1,707	0	0	0	2,885	2,885	0	0	0	0	
	小計	57,269	16,398	12,119	4,279	0	0	40,871	40,344	527	0	0	0	
日南・串間	日南市	31,061	7,200	7,200	0	0	0	23,861	23,861	0	0	0	0	
	串間市	11,683	2,722	2,722	0	0	0	8,961	8,961	0	0	0	0	
	小計	42,744	9,922	9,922	0	0	0	32,822	32,822	0	0	0	0	
北都城	都城市	62,054	11,552	11,552	0	0	0	50,502	50,502	0	0	0	0	
	三股町	11,649	1,879	1,879	0	0	0	9,770	9,770	0	0	0	0	
	小計	73,703	13,431	13,431	0	0	0	60,272	60,272	0	0	0	0	
西諸県	小林市	22,853	4,334	4,334	0	0	0	18,519	18,519	0	0	0	0	
	えびの市	16,671	5,623	5,623	0	0	0	11,048	11,048	0	0	0	0	
	高原町	6,149	998	998	0	0	0	5,151	5,151	0	0	0	0	
	小計	45,673	10,955	10,955	0	0	0	34,718	34,718	0	0	0	0	
西都・児湯	西都市	13,113	4,822	4,822	0	0	0	8,291	8,291	0	0	0	0	
	高鍋町	12,266	2,985	2,985	0	0	0	9,281	9,281	0	0	0	0	
	新富町	15,539	2,524	2,524	0	0	0	13,015	13,015	0	0	0	0	
	西米良村	869	193	169	0	24	0	652	652	0	0	24	24	
	木城町	1,673	520	520	0	0	0	1,153	1,153	0	0	0	0	
	川南町	9,685	2,077	2,077	0	0	0	7,608	7,608	0	0	0	0	
	都農町	7,025	1,646	1,646	0	0	0	5,379	5,379	0	0	0	0	
	小計	60,170	14,767	14,743	0	24	0	45,379	45,379	0	0	24	24	
日向・入郷	日向市	19,988	3,575	0	3,575	0	0	16,413	10,709	0	5,704	0	0	
	門川町	7,146	589	589	0	0	0	6,557	6,557	0	0	0	0	
	諸塚村	1,192	78	78	0	0	0	1,114	1,114	0	0	0	0	
	椎葉村	1,212	359	359	0	0	0	853	853	0	0	0	0	
	美郷町	3,468	323	323	0	0	0	3,145	3,145	0	0	0	0	
	小計	33,006	4,924	1,349	3,575	0	0	28,082	22,378	0	5,704	0	0	
延岡・西臼杵	延岡市	27,783	2,849	2,849	0	0	0	24,928	24,928	0	0	6	6	
	高千穂町	5,584	1,761	1,761	0	0	0	3,823	3,823	0	0	0	0	
	日之影町	3,818	1,084	1,084	0	0	0	2,734	2,734	0	0	0	0	
	五ヶ瀬町	2,290	509	509	0	0	0	1,781	1,781	0	0	0	0	
	小計	39,475	6,203	6,203	0	0	0	33,266	33,266	0	0	6	6	
合計	352,040	76,600	68,722	7,854	24	0	275,410	269,179	527	5,704	30	30		

### 3 ごみ処理体制

#### (1) 廃棄物処理事業経費

##### ① 歳入

##### ア 市町村（ごみ処理）

地区	市町村	ごみ処理							一般財源 (千円)
		合計 (千円)	特定財源					その他 (千円)	
			国庫支出金 (千円)	県支出金 (千円)	地方債 (千円)	使用料及び 手数料 (千円)			
宮崎・東諸県	宮崎市	4,610,835	1,241,803	0	0	0	695,331	546,472	3,369,032
	国富町	226,529	40,180	0	0	0	5,210	34,970	186,349
	綾町	81,804	6,409	0	0	0	0	6,409	75,395
	小計	4,919,168	1,288,392	0	0	0	700,541	587,851	3,630,776
串間・日南	日南市	1,059,680	377,148	71,621	0	193,800	107,430	4,297	682,532
	串間市	272,724	22,685	0	0	0	21,410	1,275	250,039
	小計	1,332,404	399,833	71,621	0	193,800	128,840	5,572	932,571
北都諸城	都城市	1,801,081	963,882	0	0	46,500	138,906	778,476	837,199
	三股町	204,292	29,601	0	0	0	215	29,386	174,691
	小計	2,005,373	993,483	0	0	46,500	139,121	807,862	1,011,890
西諸県	小林市	372,803	24,180	0	0	15,200	1,146	7,834	348,623
	えびの市	361,842	79,697	0	0	0	17,125	62,572	282,145
	高原町	123,239	0	0	0	0	0	0	123,239
	小計	857,884	103,877	0	0	15,200	18,271	70,406	754,007
西都・児湯	西都市	290,046	43,290	0	0	0	43,245	45	246,756
	高鍋町	190,907	38,384	0	0	0	38,305	79	152,523
	新富町	177,263	54,059	0	0	0	31,764	22,295	123,204
	西米良村	19,080	1,729	0	0	0	1,729	0	17,351
	木城町	61,867	7,654	0	0	0	7,643	11	54,213
	川南町	121,546	18,882	0	0	0	18,882	0	102,664
	都農町	107,909	17,923	0	0	0	14,240	3,683	89,986
	小計	968,618	181,921	0	0	0	155,808	26,113	786,697
日向・入郷	日向市	852,740	71,143	0	0	0	26	71,117	781,597
	門川町	191,011	8,713	0	0	0	1,431	7,282	182,298
	諸塚村	38,056	0	0	0	0	0	0	38,056
	椎葉村	52,611	3,279	0	0	0	0	3,279	49,332
	美郷町	104,229	0	0	0	0	0	0	104,229
	小計	1,238,647	83,135	0	0	0	1,457	81,678	1,155,512
延岡・西臼杵	延岡市	1,726,368	452,344	16,500	0	28,000	258,355	149,489	1,274,024
	高千穂町	114,686	0	0	0	0	0	0	114,686
	日之影町	45,077	0	0	0	0	0	0	45,077
	五ヶ瀬町	43,472	0	0	0	0	0	0	43,472
	小計	1,929,603	452,344	16,500	0	28,000	258,355	149,489	1,477,259
合計	13,251,697	3,502,985	88,121	0	283,500	1,402,393	1,728,971	9,748,712	

イ 市町村（し尿処理）

地区	市町村	し尿処理							一般財源 (千円)
		合計 (千円)	特定財源					その他 (千円)	
			国庫支出金 (千円)	県支出金 (千円)	地方債 (千円)	使用料及び 手数料 (千円)			
宮崎・東諸県	宮崎市	583,466	86,138	0	0	0	86,131	7	497,328
	国富町	52,787	0	0	0	0	0	0	52,787
	綾町	10,189	0	0	0	0	0	0	10,189
	小計	646,442	86,138	0	0	0	86,131	7	560,304
日南・串間	日南市	98,418	0	0	0	0	0	0	98,418
	串間市	100,491	8,971	6,553	2,103	0	0	315	91,520
	小計	198,909	8,971	6,553	2,103	0	0	315	189,938
北都諸城	都城市	240,275	326	0	0	0	0	326	239,949
	三股町	133,066	66,799	0	0	0	66,799	0	66,267
	小計	373,341	67,125	0	0	0	66,799	326	306,216
西諸県	小林市	171,106	37,511	0	0	0	0	37,511	133,595
	えびの市	89,208	0	0	0	0	0	0	89,208
	高原町	34,992	0	0	0	0	0	0	34,992
	小計	295,306	37,511	0	0	0	0	37,511	257,795
西都・児湯	西都市	114,147	36,301	0	0	0	36,301	0	77,846
	高鍋町	119,452	21,490	0	0	0	21,490	0	97,962
	新富町	114,887	18,165	14,013	2,562	0	1,585	5	96,722
	西米良村	1,558	133	0	0	0	133	0	1,425
	木城町	22,515	0	0	0	0	0	0	22,515
	川南町	56,811	0	0	0	0	0	0	56,811
	都農町	51,451	0	0	0	0	0	0	51,451
	小計	480,821	76,089	14,013	2,562	0	59,509	5	404,732
日向・入郷	日向市	69,227	1,236	0	0	0	1,199	37	67,991
	門川町	74,335	0	0	0	0	0	0	74,335
	諸塚村	20,717	0	0	0	0	0	0	20,717
	椎葉村	28,701	0	0	0	0	0	0	28,701
	美郷町	45,122	0	0	0	0	0	0	45,122
	小計	238,102	1,236	0	0	0	1,199	37	236,866
延岡・西臼杵	延岡市	153,611	23,291	0	0	0	22,986	305	130,320
	高千穂町	47,953	0	0	0	0	0	0	47,953
	日之影町	18,848	0	0	0	0	0	0	18,848
	五ヶ瀬町	18,177	0	0	0	0	0	0	18,177
	小計	238,589	23,291	0	0	0	22,986	305	215,298
合計	2,471,510	300,361	20,566	4,665	0	236,624	38,506	2,171,149	



ウ 市町村（ごみ処理＋し尿処理）

地区	市町村	ごみ処理＋し尿処理							
		合計	特定財源					一般財源	
			国庫支出金	県支出金	地方債	使用料及び手数料	その他		
(千円)	(千円)	(千円)	(千円)	(千円)	(千円)	(千円)	(千円)	(千円)	
宮崎・東諸県	宮崎市	5,194,301	1,327,941	0	0	0	781,462	546,479	3,866,360
	国富町	279,316	40,180	0	0	0	5,210	34,970	239,136
	綾町	91,993	6,409	0	0	0	0	6,409	85,584
	小計	5,565,610	1,374,530	0	0	0	786,672	587,858	4,191,080
日南・串間	日南市	1,158,098	377,148	71,621	0	193,800	107,430	4,297	780,950
	串間市	373,215	31,656	6,553	2,103	0	21,410	1,590	341,559
	小計	1,531,313	408,804	78,174	2,103	193,800	128,840	5,887	1,122,509
北都諸城	都城市	2,041,356	964,208	0	0	46,500	138,906	778,802	1,077,148
	三股町	337,358	96,400	0	0	0	67,014	29,386	240,958
	小計	2,378,714	1,060,608	0	0	46,500	205,920	808,188	1,318,106
西諸県	小林市	543,909	61,691	0	0	15,200	1,146	45,345	482,218
	えびの市	451,050	79,697	0	0	0	17,125	62,572	371,353
	高原町	158,231	0	0	0	0	0	0	158,231
	小計	1,153,190	141,388	0	0	15,200	18,271	107,917	1,011,802
西都・児湯	西都市	404,193	79,591	0	0	0	79,546	45	324,602
	高鍋町	310,359	59,874	0	0	0	59,795	79	250,485
	新富町	292,150	72,224	14,013	2,562	0	33,349	22,300	219,926
	西米良村	20,638	1,862	0	0	0	1,862	0	18,776
	木城町	84,382	7,654	0	0	0	7,643	11	76,728
	川南町	178,357	18,882	0	0	0	18,882	0	159,475
	都農町	159,360	17,923	0	0	0	14,240	3,683	141,437
	小計	1,449,439	258,010	14,013	2,562	0	215,317	26,118	1,191,429
日向・入郷	日向市	921,967	72,379	0	0	0	1,225	71,154	849,588
	門川町	265,346	8,713	0	0	0	1,431	7,282	256,633
	諸塚村	58,773	0	0	0	0	0	0	58,773
	椎葉村	81,312	3,279	0	0	0	0	3,279	78,033
	美郷町	149,351	0	0	0	0	0	0	149,351
	小計	1,476,749	84,371	0	0	0	2,656	81,715	1,392,378
延岡・西臼杵	延岡市	1,879,979	475,635	16,500	0	28,000	281,341	149,794	1,404,344
	高千穂町	162,639	0	0	0	0	0	0	162,639
	日之影町	63,925	0	0	0	0	0	0	63,925
	五ヶ瀬町	61,649	0	0	0	0	0	0	61,649
	小計	2,168,192	475,635	16,500	0	28,000	281,341	149,794	1,692,557
合計	15,723,207	3,803,346	108,687	4,665	283,500	1,639,017	1,767,477	11,919,861	

## エ 一部事務組合等（ごみ処理）

一部事務組合等	ごみ処理(特定財源(市町村分担金を除く)＋一般財源)								
	合計	特定財源(市町村分担金を除く)							一般財源
		国庫支出金	県支出金	地方債	使用料及び手数料	その他	(市町村分担金)		
(千円)	(千円)	(千円)	(千円)	(千円)	(千円)	(千円)	(千円)	(千円)	
宮崎県中部地区衛生組合	0	0	0	0	0	0	0	(0)	0
日南串間広域不燃物処理組合	32,658	32,658	0	0	0	0	32,658	(117,689)	0
霧島美化センター事務組合	6,904	1,012	0	0	0	1,012	0	(99,669)	5,892
西都児湯環境整備事務組合	207,184	95,189	0	0	0	41,868	53,321	(522,195)	111,995
高鍋・木城衛生組合	0	0	0	0	0	0	0	(0)	0
川南・都農衛生組合	0	0	0	0	0	0	0	(0)	0
日向東臼杵南部広域連合	-38,945	0	0	0	0	0	0	(378,058)	-38,945
入郷地区衛生組合	0	0	0	0	0	0	0	(0)	0
西臼杵広域行政事務組合	58,078	58,078	0	0	0	46,159	11,919	(203,235)	0
合計	265,879	186,937	0	0	0	89,039	97,898	(1,320,846)	78,942

## オ 一部事務組合等（し尿処理）

一部事務組合等	し尿処理(特定財源(市町村分担金を除く)＋一般財源)								
	合計	特定財源(市町村分担金を除く)							一般財源
		国庫支出金	県支出金	地方債	使用料及び手数料	その他	(市町村分担金)		
(千円)	(千円)	(千円)	(千円)	(千円)	(千円)	(千円)	(千円)	(千円)	
宮崎県中部地区衛生組合	104,645	94,425	0	0	0	94,425	0	(179,668)	10,220
日南串間広域不燃物処理組合	0	0	0	0	0	0	0	(0)	0
霧島美化センター事務組合	0	0	0	0	0	0	0	(0)	0
西都児湯環境整備事務組合	0	0	0	0	0	0	0	(0)	0
高鍋・木城衛生組合	101,235	91,620	0	0	70,000	2,499	19,121	(112,575)	9,615
川南・都農衛生組合	3,008	3,008	0	0	0	3,008	0	(99,278)	0
日向東臼杵南部広域連合	0	0	0	0	0	0	0	(0)	0
入郷地区衛生組合	-5,686	12	0	0	0	0	12	(87,188)	-5,698
西臼杵広域行政事務組合	77,169	77,169	0	0	0	77,169	0	(84,978)	0
合計	280,371	266,234	0	0	70,000	177,101	19,133	(563,687)	14,137

## カ 一部事務組合等（ごみ処理＋し尿処理）

一部事務組合等	ごみ処理＋し尿処理(特定財源(市町村分担金を除く)＋一般財源)								
	合計	特定財源(市町村分担金を除く)							一般財源
		国庫支出金	県支出金	地方債	使用料及び手数料	その他	(市町村分担金)		
(千円)	(千円)	(千円)	(千円)	(千円)	(千円)	(千円)	(千円)	(千円)	
宮崎県中部地区衛生組合	104,645	94,425	0	0	0	94,425	0	(179,668)	10,220
日南串間広域不燃物処理組合	32,658	32,658	0	0	0	0	32,658	(117,689)	0
霧島美化センター事務組合	6,904	1,012	0	0	0	1,012	0	(99,669)	5,892
西都児湯環境整備事務組合	207,184	95,189	0	0	0	41,868	53,321	(522,195)	111,995
高鍋・木城衛生組合	101,235	91,620	0	0	70,000	2,499	19,121	(112,575)	9,615
川南・都農衛生組合	3,008	3,008	0	0	0	3,008	0	(99,278)	0
日向東臼杵南部広域連合	-38,945	0	0	0	0	0	0	(378,058)	-38,945
入郷地区衛生組合	-5,686	12	0	0	0	0	12	(87,188)	-5,698
西臼杵広域行政事務組合	135,247	135,247	0	0	0	123,328	11,919	(288,213)	0
合計	546,250	453,171	0	0	70,000	266,140	117,031	(1,884,533)	93,079



# イ 市町村（し尿処理）

地区	市町村	し尿処理(建設改良費+処理維持管理費+その他) (組合分担金を除く)										処理及び維持管理費(人件費+処理費+車両購入費+委託費+調査研究費)(組合分担金を除く)												その他						
		合計	建設改良費(工事費+調査費)(組合分担金を除く)								小計	人件費				処理費				車両等購入費					委託費				調査研究費	組合分担金
			小計	工事費	収集運搬施設	中間処理施設	最終処分場	その他	調査費	組合分担金		小計	人件費	処理費	収集運搬費	中間処理費	最終処分費	車両等購入費	委託費	収集運搬費	中間処理費	最終処分費	その他							
																									(千円)	(千円)	(千円)	(千円)		
東諸島	宮崎市	456,585	0	0	0	0	0	0	0	(0)	424,463	34,026	130,621	0	130,621	0	0	259,816	170,744	89,072	0	0	0	(126,881)	32,122					
	国富町	0	0	0	0	0	0	0	0	(0)	0	0	0	0	0	0	0	0	0	0	0	0	0	(52,787)	0					
	綾町	10,189	0	0	0	0	0	0	0	(0)	10,189	3,939	4,239	0	4,239	0	0	2,011	0	2,011	0	0	0	(0)	0					
	小計	466,774	0	0	0	0	0	0	0	(0)	434,652	37,965	134,860	0	134,860	0	0	261,827	170,744	91,083	0	0	0	(179,668)	32,122					
日南・串間	日南市	98,418	6,881	0	0	0	0	0	6,881	(0)	90,877	8,154	51,574	0	51,574	0	0	30,120	0	25,713	0	4,407	1,029	(0)	660					
	串間市	100,491	4,104	0	0	0	0	0	4,104	(0)	80,611	7,301	42,890	0	42,890	0	0	30,420	0	30,420	0	0	0	(0)	15,776					
	小計	198,909	10,985	0	0	0	0	0	10,985	(0)	171,488	15,455	94,464	0	94,464	0	0	60,540	0	56,133	0	4,407	1,029	(0)	16,436					
北諸島	都城市	240,275	0	0	0	0	0	0	0	(0)	146,951	8,988	45,399	0	45,399	0	0	92,564	0	92,564	0	0	0	(0)	93,324					
	三股町	133,066	0	0	0	0	0	0	0	(0)	133,066	49,833	63,633	0	63,633	0	0	19,600	0	19,600	0	0	0	(0)	0					
	小計	373,341	0	0	0	0	0	0	0	(0)	280,017	58,821	109,032	0	109,032	0	0	112,164	0	112,164	0	0	0	(0)	93,324					
西諸島	小林市	171,106	0	0	0	0	0	0	0	(0)	171,106	0	22,968	0	22,968	0	0	142,090	0	0	142,090	0	6,048	(0)	0					
	えびの市	89,208	0	0	0	0	0	0	0	(0)	88,881	4,785	59,724	0	59,724	0	0	24,372	0	24,372	0	0	0	(0)	327					
	高原町	34,992	0	0	0	0	0	0	0	(0)	34,992	0	0	0	0	0	0	34,992	0	0	34,992	0	0	(0)	0					
	小計	295,306	0	0	0	0	0	0	0	(0)	294,979	4,785	82,692	0	82,692	0	0	201,454	0	24,372	177,082	0	6,048	(0)	327					
西都・児湯	西都市	114,147	0	0	0	0	0	0	0	(0)	114,147	0	39,647	0	39,647	0	0	74,315	33,740	40,575	0	0	185	(0)	0					
	高鍋町	29,392	0	0	0	0	0	0	0	(0)	29,392	1,491	0	0	0	0	0	27,901	27,901	0	0	0	0	(90,060)	0					
	新富町	114,887	0	0	0	0	0	0	0	(0)	114,887	8,310	37,530	184	37,346	0	0	69,047	0	0	43,591	25,456	0	(0)	0					
	西米良村	1,558	0	0	0	0	0	0	0	(0)	0	0	0	0	0	0	0	0	0	0	0	0	0	(0)	1,558					
	木城町	0	0	0	0	0	0	0	0	(0)	0	0	0	0	0	0	0	0	0	0	0	0	0	(22,515)	0					
	川南町	0	0	0	0	0	0	0	0	(0)	0	0	0	0	0	0	0	0	0	0	0	0	0	(56,811)	0					
	都農町	8,984	0	0	0	0	0	0	0	(0)	8,984	8,984	0	0	0	0	0	0	0	0	0	0	0	(42,467)	0					
	小計	268,968	0	0	0	0	0	0	0	(0)	267,410	18,785	77,177	184	76,993	0	0	171,263	61,641	40,575	43,591	25,456	185	(211,853)	1,558					
日向・入郷	日向市	69,227	3,579	3,579	0	3,579	0	0	0	(0)	65,648	14,192	23,402	0	23,402	0	0	28,054	0	28,054	0	0	0	(0)	0					
	門川町	74,335	0	0	0	0	0	0	0	(0)	74,335	0	36,462	0	36,462	0	0	37,552	0	37,552	0	0	321	(0)	0					
	諸塚村	1,011	0	0	0	0	0	0	0	(0)	1,011	0	0	0	0	0	0	1,011	1,011	0	0	0	0	(19,706)	0					
	椎葉村	6,341	0	0	0	0	0	0	0	(0)	6,341	0	0	0	0	0	0	6,341	6,341	0	0	0	0	(22,360)	0					
	美郷町	0	0	0	0	0	0	0	0	(0)	0	0	0	0	0	0	0	0	0	0	0	0	0	(45,122)	0					
	小計	150,914	3,579	3,579	0	3,579	0	0	0	(0)	147,335	14,192	59,864	0	59,864	0	0	72,958	7,352	65,606	0	0	321	(87,188)	0					
延岡・西臼杵	延岡市	153,611	0	0	0	0	0	0	0	(0)	153,611	7,672	59,055	918	58,137	0	0	86,884	86,884	0	0	0	0	(0)	0					
	高千穂町	0	0	0	0	0	0	0	0	(471)	0	0	0	0	0	0	0	0	0	0	0	0	0	(47,482)	0					
	日之影町	0	0	0	0	0	0	0	0	(185)	0	0	0	0	0	0	0	0	0	0	0	0	0	(18,663)	0					
	五ヶ瀬町	0	0	0	0	0	0	0	0	(179)	0	0	0	0	0	0	0	0	0	0	0	0	0	(17,998)	0					
	小計	153,611	0	0	0	0	0	0	0	(835)	153,611	7,672	59,055	918	58,137	0	0	86,884	86,884	0	0	0	0	(84,143)	0					
合計	1,907,823	14,564	3,579	0	3,579	0	0	10,985	(835)	1,749,492	157,675	617,144	1,102	616,042	0	0	967,090	326,621	389,933	220,673	29,863	7,583	(562,852)	143,767						





(2) 一部事務組合等

一部事務組合等	ごみ処理								し尿処理								
	構成市町村	収集運搬	中間処理	資源化	最終処分	残さ処分	施設建設	業の許可	その他	構成市町村	収集運搬	中間処理	残さ処理	農地還元	施設建設	業の許可	その他
宮崎県中部地区衛生組合	—									宮崎市 国富町	○	○			○		
日南串間広域不燃物処理組合	日南市 串間市		○	○	○	○				—							
霧島美化センター事務組合	小林市 高原町	○	○	○	○					—							
西都児湯環境整備事務組合	西都市 高鍋町 新富町 西米良村 木城町 川南町 都農町	○	○	○	○	○	○		○	—							
高鍋・木城衛生組合	—									高鍋町 木城町	○	○					
川南・都農衛生組合	—									川南町 都農町		○	○	○			
日向東白杵南部広域連合	日向市 門川町 諸塚村 椎葉村 美郷町		○	○		○	○			—							
入郷地区衛生組合	—									諸塚村 椎葉村 美郷町		○				○	
西白杵広域行政事務組合	高千穂町 日之影町 五ヶ瀬町	○	○	○		○	○	○		高千穂町 日之影町 五ヶ瀬町	○	○	○	○	○	○	

(3) 従事職員数

① 市町村

地区	市町村	ごみ														し尿						合計
		一般職		技能職					小計	一般職		技能職				小計						
		事務系	技術系	収集運搬	中間処理	最終処分	その他	事務系		技術系	収集運搬	中間処理	最終処分	その他								
宮崎・東諸県	宮崎市	49	8	40	0	0	13	110	6	0	0	0	0	0	6	116						
	国富町	1	0	0	0	0	0	1	1	0	0	0	0	0	1	2						
	綾町	1	3	0	0	0	0	4	0	1	0	0	0	0	1	5						
	小計	51	11	40	0	0	13	115	7	1	0	0	0	0	8	123						
日南・串間	日南市	8	3	17	1	0	0	29	0	1	0	0	0	0	1	30						
	串間市	2	0	0	0	0	0	2	1	0	0	0	0	0	1	3						
	小計	10	3	17	1	0	0	31	1	1	0	0	0	0	2	33						
北都城	都城市	18	1	26	7	0	0	52	1	0	0	0	0	0	1	53						
	三股町	1	0	0	2	2	0	5	2	5	0	2	0	0	9	14						
	小計	19	1	26	9	2	0	57	3	5	0	2	0	0	10	67						
西諸県	小林市	1	0	1	1	1	0	4	0	0	0	0	0	0	0	4						
	えびの市	6	1	6	0	1	0	14	0	1	0	0	0	0	1	15						
	高原町	1	0	0	0	0	0	1	1	0	0	0	0	0	1	2						
	小計	8	1	7	1	2	0	19	1	1	0	0	0	0	2	21						
西都・児湯	西都市	2	0	0	0	0	0	2	1	0	0	0	0	0	1	3						
	高鍋町	3	0	0	0	0	0	3	0	0	0	0	0	0	0	3						
	新富町	2	0	0	0	0	0	2	1	0	0	0	0	0	1	3						
	西米良村	1	0	0	0	0	0	1	0	0	0	0	0	0	0	1						
	木城町	1	0	0	0	0	0	1	0	0	0	0	0	0	0	1						
	川南町	3	0	0	0	0	0	3	0	0	0	0	0	0	0	3						
	都農町	2	0	0	0	0	0	2	1	0	0	0	0	0	1	3						
	小計	14	0	0	0	0	0	14	3	0	0	0	0	0	3	17						
日向・入郷	日向市	3	0	14	0	3	9	29	0	0	0	2	0	0	2	31						
	門川町	2	0	0	0	0	0	2	2	0	0	0	0	0	2	4						
	諸塚村	1	0	0	0	0	0	1	0	0	0	0	0	0	0	1						
	椎葉村	1	0	0	0	0	0	1	0	0	0	0	0	0	0	1						
	美郷町	3	0	0	0	0	0	3	3	0	0	0	0	0	3	6						
	小計	10	0	14	0	3	9	36	5	0	0	2	0	0	7	43						
	延岡・西臼杵	延岡市	16	8	31	6	1	0	62	1	0	0	0	0	0	1	63					
高千穂町		1	0	0	0	0	0	1	0	0	0	0	0	0	0	1						
日之影町		1	0	0	0	0	0	1	0	0	0	0	0	0	0	1						
五ヶ瀬町		1	0	0	0	0	0	1	0	0	0	0	0	0	0	1						
小計		19	8	31	6	1	0	65	1	0	0	0	0	0	1	66						
合計		131	24	135	17	8	22	337	21	8	0	4	0	0	33	370						



② 一部事務組合等

一部事務組合等	ごみ														し尿														合計
	一般職		技能職					小計	一般職		技能職					小計													
	事務系	技術系	収集運搬	中間処理	最終処分	その他	事務系		技術系	収集運搬	中間処理	最終処分	その他																
宮崎県中部地区衛生組合	0	0	0	0	0	0	0	3	0	0	6	0	0	9	9														
日南串間広域不燃物処理組合	4	1	0	1	1	0	7	0	0	0	0	0	0	0	7														
霧島美化センター事務組合	1	1	0	0	0	0	2	0	0	0	0	0	0	0	2														
西都児湯環境整備事務組合	6	2	5	20	0	1	34	0	0	0	0	0	0	0	34														
高鍋・木城衛生組合	0	0	0	0	0	0	0	2	0	0	1	0	1	4	4														
川南・都農衛生組合	0	0	0	0	0	0	0	1	0	0	0	0	0	1	1														
日向東臼杵南部広域連合	1	0	0	4	0	0	5	0	0	0	0	0	0	0	5														
入郷地区衛生組合	0	0	0	0	0	0	0	1	3	0	0	0	0	4	4														
西臼杵広域行政事務組合	2	4	0	0	0	0	6	2	3	0	0	0	0	5	11														
合計	14	8	5	25	1	1	54	9	6	0	7	0	1	23	77														

## (4) 委託・許可件数

## ① 市町村

地区	市町村	ごみ								し尿							
		委託件数				許可件数				委託件数				許可件数			
		合計	収集運搬	中間処理	最終処分	合計	収集運搬	中間処理	最終処分	合計	収集運搬	中間処理	最終処分	合計	収集運搬	中間処理	最終処分
東宮 諸崎 県・	宮崎市	17	10	4	3	51	47	4	0	2	2	0	0	7	5	2	0
	国富町	3	1	1	1	2	1	1	0	0	0	0	0	1	1	0	0
	綾町	1	0	1	0	1	1	0	0	0	0	0	0	1	1	0	0
	小計	21	11	6	4	54	49	5	0	2	2	0	0	9	7	2	0
日南 串間 ・	日南市	5	5	0	0	0	0	0	0	14	13	1	0	2	2	0	0
	串間市	3	2	1	0	8	5	3	0	1	0	1	0	3	3	0	0
	小計	8	7	1	0	8	5	3	0	15	13	2	0	5	5	0	0
北都 諸城 県・	都城市	8	8	0	0	50	39	9	2	0	0	0	0	1	1	0	0
	三股町	2	2	0	0	8	7	1	0	0	0	0	0	1	1	0	0
	小計	10	10	0	0	58	46	10	2	0	0	0	0	2	2	0	0
西諸 県	小林市	7	1	6	0	25	18	6	1	0	0	0	0	2	1	1	0
	えびの市	7	5	1	1	12	12	0	0	1	0	1	0	1	1	0	0
	高原町	1	1	0	0	7	7	0	0	0	0	0	0	1	1	0	0
	小計	15	7	7	1	44	37	6	1	1	0	1	0	4	3	1	0
西都 ・ 児湯	西都市	1	1	0	0	15	11	4	0	3	1	2	0	1	1	0	0
	高鍋町	2	2	0	0	20	20	0	0	1	1	0	0	0	0	0	0
	新富町	1	1	0	0	11	11	0	0	0	0	0	0	1	1	0	0
	西米良村	4	1	2	1	0	0	0	0	0	0	0	0	0	0	0	0
	木城町	1	1	0	0	2	2	0	0	0	0	0	0	1	1	0	0
	川南町	2	2	0	0	9	7	2	0	0	0	0	0	1	1	0	0
	都農町	1	1	0	0	3	3	0	0	0	0	0	0	1	1	0	0
	小計	12	9	2	1	60	54	6	0	4	2	2	0	5	5	0	0
日向 ・ 入郷	日向市	15	6	9	0	26	22	4	0	2	1	1	0	2	2	0	0
	門川町	2	1	1	0	6	6	0	0	1	0	1	0	2	2	0	0
	諸塚村	5	4	1	0	0	0	0	0	0	0	0	0	1	1	0	0
	椎葉村	2	1	1	0	2	1	1	0	1	1	0	0	1	1	0	0
	美郷町	5	3	1	1	2	2	0	0	0	0	0	0	2	2	0	0
	小計	29	15	13	1	36	31	5	0	4	2	2	0	8	8	0	0
延岡 ・ 西臼杵	延岡市	11	6	4	1	48	43	5	0	2	2	0	0	3	3	0	0
	高千穂町	0	0	0	0	0	0	0	0	0	0	0	0	0	0	0	0
	日之影町	0	0	0	0	0	0	0	0	0	0	0	0	0	0	0	0
	五ヶ瀬町	0	0	0	0	0	0	0	0	0	0	0	0	0	0	0	0
	小計	11	6	4	1	48	43	5	0	2	2	0	0	3	3	0	0
合計	106	65	33	8	308	265	40	3	28	21	7	0	36	33	3	0	

② 一部事務組合等

一部事務組合等	ごみ								し尿							
	委託件数				許可件数				委託件数				許可件数			
	合計	収集運搬	中間処理	最終処分	合計	収集運搬	中間処理	最終処分	合計	収集運搬	中間処理	最終処分	合計	収集運搬	中間処理	最終処分
宮崎県中部地区衛生組合	0	0	0	0	0	0	0	0	1	1	0	0	0	0	0	0
日南串間広域不燃物処理組合	7	7	0	0	9	9	0	0	0	0	0	0	0	0	0	0
霧島美化センター事務組合	4	0	3	1	0	0	0	0	0	0	0	0	0	0	0	0
西都児湯環境整備事務組合	4	0	3	1	0	0	0	0	0	0	0	0	0	0	0	0
高鍋・木城衛生組合	0	0	0	0	0	0	0	0	3	1	1	1	0	0	0	0
川南・都農衛生組合	0	0	0	0	0	0	0	0	1	0	1	0	0	0	0	0
日向東臼杵南部広域連合	0	0	0	0	0	0	0	0	0	0	0	0	0	0	0	0
入郷地区衛生組合	0	0	0	0	0	0	0	0	0	0	0	0	0	0	0	0
西臼杵広域行政事務組合	4	2	1	1	5	4	1	0	0	0	0	0	4	4	0	0
合計	19	9	7	3	14	13	1	0	5	2	2	1	4	4	0	0

(5) ごみ収集運搬機材

① 市町村

地区	市町村	ごみ																し尿																					
		直営						委託						許可				直営						委託				許可											
		収集車		運搬車 (収集運搬部門)		運搬車 (中間処理部門)		収集車		運搬車 (収集運搬部門)		運搬車 (中間処理部門)		収集車		運搬車 (収集運搬部門)		運搬車 (中間処理部門)		収集車			運搬車			収集車				運搬車									
																						バキューム車		その他				バキューム車		その他				バキューム車		その他			
		(台)	(t)	(台)	(t)	(台)	(t)	(台)	(t)	(台)	(t)	(台)	(t)	(台)	(t)	(台)	(t)	(台)	(t)	(台)	(kl)	(台)	(kl)	(台)	(kl)	(台)	(kl)	(台)	(kl)	(台)	(kl)	(台)	(kl)	(台)	(kl)	(台)	(kl)	(台)	(kl)
東宮 諸岐	宮崎市	8	18	9	10	0	0	90	242	27	65	0	0	151	378	173	433	0	0	0	0	0	0	0	0	14	38	0	0	2	20	22	80	0	0	6	36		
	国富町	0	0	0	0	0	0	7	24	0	0	0	0	6	17	0	0	0	0	0	0	0	0	0	0	0	0	0	0	0	6	23	8	24	2	21			
	綾町	3	11	0	0	0	0	0	0	0	0	0	0	6	21	0	0	0	0	0	0	0	0	0	0	0	0	0	0	2	6	0	0	0	0				
	小計	11	29	9	10	0	0	97	266	27	65	0	0	163	416	173	433	0	0	0	0	0	0	0	0	14	38	0	0	2	20	30	109	8	24	8	57		
日南 串間	日南市	12	25	0	0	0	0	12	32	0	0	1	4	61	136	0	0	0	0	0	0	0	0	0	0	1	2	16	50	8	25	0	0	0	0				
	串間市	13	32	1	4	1	2	0	0	0	0	0	0	26	46	1	2	1	2	0	0	0	0	0	0	0	0	0	0	17	54	9	31	0	0				
	小計	25	57	1	4	1	2	12	32	0	0	1	4	87	182	1	2	1	2	0	0	0	0	0	0	1	2	33	104	17	56	0	0	0	0				
北都 諸岐	都城市	9	25	0	0	0	0	52	166	0	0	3	30	293	1,149	0	0	0	0	0	0	0	0	0	0	0	0	0	0	0	0	0	0	0	0	0			
	三股町	0	0	0	0	0	0	19	83	0	0	2	15	127	478	0	0	0	0	0	0	0	0	0	0	0	0	0	0	13	30	0	0	0	0				
	小計	9	25	0	0	0	0	71	249	0	0	5	45	420	1627	0	0	0	0	0	0	0	0	0	0	0	0	0	0	0	0	0	0	0	0	0			
西諸 岐	小林市	19	46	2	11	0	0	0	0	2	1	0	0	22	47	56	376	4	17	0	0	0	0	0	0	0	0	0	0	0	0	0	0	0	0	0			
	えびの市	5	9	1	1	1	4	17	43	0	0	0	0	87	253	0	0	0	0	0	0	0	1	2	0	0	0	0	0	0	12	49	0	0	0	0			
	高原町	0	0	0	0	0	0	13	39	0	0	0	0	70	297	0	0	0	0	0	0	0	0	0	0	0	0	0	0	11	42	0	0	0	0				
	小計	24	55	3	12	1	4	30	82	2	1	0	0	179	597	56	376	4	17	0	0	0	0	1	2	0	0	0	0	0	0	0	0	0	0	0			
西都 ・児湯	西都市	0	0	2	2	0	0	15	30	0	0	0	0	53	172	0	0	0	0	0	0	0	0	0	10	32	0	0	1	4	0	0	0	0	0	0			
	高鍋町	3	3	0	0	0	0	6	18	0	0	0	0	35	80	0	0	0	0	0	0	0	0	0	3	9	0	0	0	0	0	0	0	0	0	0			
	新富町	0	0	0	0	0	0	4	12	3	5	0	0	9	19	33	117	3	6	0	0	0	0	0	0	0	0	0	0	5	16	0	0	0	0	0			
	西米良村	1	2	0	0	0	0	1	5	0	0	0	0	0	0	0	0	0	0	0	0	0	0	0	0	0	0	0	2	6	0	0	0	0	0	0			
	木城町	0	0	0	0	0	0	6	13	0	0	0	0	2	6	0	0	0	0	0	0	0	0	0	0	0	0	0	0	2	6	0	0	0	0	0			
	川南町	0	0	0	0	0	0	7	21	0	0	0	0	23	97	0	0	0	0	0	0	0	0	0	0	0	0	0	0	5	17	1	3	0	0				
	都農町	0	0	0	0	0	0	5	11	0	0	0	0	0	0	0	0	0	0	0	0	0	0	0	0	0	0	0	6	20	0	0	0	0	0	0			
	小計	4	5	2	2	0	0	44	110	3	5	0	0	122	374	33	117	3	6	0	0	0	0	0	13	41	0	0	1	4	20	65	1	3	0	0			
日向 ・入郷	日向市	9	26	0	0	0	0	24	63	0	0	2	7	51	118	0	0	0	0	0	0	0	0	0	0	0	0	0	0	0	0	0	0	0	0	0			
	門川町	0	0	0	0	0	0	9	26	0	0	0	0	57	153	0	0	0	0	0	0	0	0	0	0	0	0	0	0	0	0	0	0	0	0	0	0		
	諸塚村	0	0	0	0	0	0	2	10	1	3	2	8	0	0	0	0	0	0	0	0	0	0	0	0	0	0	0	0	0	0	0	0	0	0	0	0		
	椎葉村	1	2	0	0	0	0	3	9	0	0	0	0	0	0	0	0	0	0	0	0	0	0	0	0	0	0	0	0	2	1	0	0	2	10	0	0		
	美郷町	0	0	0	0	0	0	3	9	3	6	0	0	0	0	7	16	0	0	0	0	0	0	0	0	0	0	0	0	12	42	2	3	0	0	0	0		
小計	10	28	0	0	0	0	41	117	4	9	4	15	108	271	7	16	0	0	0	0	0	0	0	0	0	0	0	0	0	0	0	0	0	0	0	0			
西延 白岡	延岡市	20	39	0	0	1	9	34	99	0	0	0	0	174	688	0	0	0	0	0	0	0	0	0	7	19	0	0	0	0	0	0	0	0	0	0			
	高千穂町	0	0	0	0	0	0	0	0	0	0	0	0	0	0	0	0	0	0	0	0	0	0	0	0	0	0	0	0	0	0	0	0	0	0	0	0		
	日之影町	0	0	0	0	0	0	0	0	0	0	0	0	0	0	0	0	0	0	0	0	0	0	0	0	0	0	0	0	0	0	0	0	0	0	0	0		
	五ヶ瀬町	0	0	0	0	0	0	0	0	0	0	0	0	0	0	0	0	0	0	0	0	0	0	0	0	0	0	0	0	0	0	0	0	0	0	0	0		
	小計	20	39	0	0	1	9	34	99	0	0	0	0	174	688	0	0	0	0	0	0	0	0	0	7	19	0	0	0	0	0	0	0	0	0	0	0		
合計	103	238	15	28	3	15	329	955	36	80	10	64	1253	4,155	270	944	8	25	0	0	0	0	1	2	34	98	0	0	4	26	242	820	35	121	13	89			

② 一部事務組合等

一部事務組合等	ごみ															し尿																						
	直営						委託						許可						直営						委託						許可							
	収集車		運搬車 (収集運搬部門)		運搬車 (中間処理部門)		収集車		運搬車 (収集運搬部門)		運搬車 (中間処理部門)		収集車		運搬車 (収集運搬部門)		運搬車 (中間処理部門)		収集車			運搬車			収集車			運搬車										
																					バキューム車		その他				バキューム車		その他		バキューム車		その他		バキューム車		その他	
	(台)	(t)	(台)	(t)	(台)	(t)	(台)	(t)	(台)	(t)	(台)	(t)	(台)	(t)	(台)	(t)	(台)	(t)	(台)	(kl)	(台)	(kl)	(台)	(kl)	(台)	(kl)	(台)	(kl)	(台)	(kl)	(台)	(kl)	(台)	(kl)	(台)	(kl)		
宮崎県中部地区衛生組合	0	0	0	0	0	0	0	0	0	0	0	0	0	0	0	0	0	0	0	0	0	0	0	0	0	0	5	15	0	0	2	20	0	0	0	0	0	0
日南串間広域不燃物処理組合	0	0	0	0	0	0	0	0	0	0	0	0	0	0	0	0	0	0	0	0	0	0	0	0	0	0	0	0	0	0	0	0	0	0	0	0	0	0
霧島美化センター事務組合	2	4	0	0	0	0	0	0	0	0	0	0	0	0	0	0	0	0	0	0	0	0	0	0	0	0	0	0	0	0	0	0	0	0	0	0	0	0
西都児湯環境整備事務組合	0	0	5	34	0	0	0	0	0	0	0	0	0	0	0	0	0	0	0	0	0	0	0	0	0	0	0	0	0	0	0	0	0	0	0	0	0	0
高鍋・木城衛生組合	0	0	0	0	0	0	0	0	0	0	0	0	0	0	0	0	0	0	0	0	0	0	0	0	0	0	0	0	0	0	1	3	0	0	0	0	0	0
川南・都農衛生組合	0	0	0	0	0	0	0	0	0	0	0	0	0	0	0	0	0	0	0	0	0	0	0	0	0	0	0	0	0	0	0	0	0	0	0	0	0	0
日向東臼杵南部広域連合	0	0	0	0	1	3	0	0	0	0	0	0	0	0	0	0	0	0	0	0	0	0	0	0	0	0	0	0	0	0	0	0	0	0	0	0	0	0
入郷地区衛生組合	0	0	0	0	0	0	0	0	0	0	0	0	0	0	0	0	0	0	0	0	0	0	0	0	0	0	0	0	0	0	0	0	16	52	6	24	0	0
西臼杵広域行政事務組合	0	0	2	20	0	0	13	36	0	0	0	0	0	0	0	0	0	0	0	0	0	0	0	0	0	0	0	0	0	0	0	0	14	53	1	2	0	0
合計	2	4	7	54	1	3	13	36	0	0	0	0	0	0	0	0	0	0	0	0	0	0	0	0	0	0	5	15	0	0	3	23	30	105	7	26	0	0

#### 4 一般廃棄物処理施設（平成27年度に稼働した施設 平成28年3月末現在）

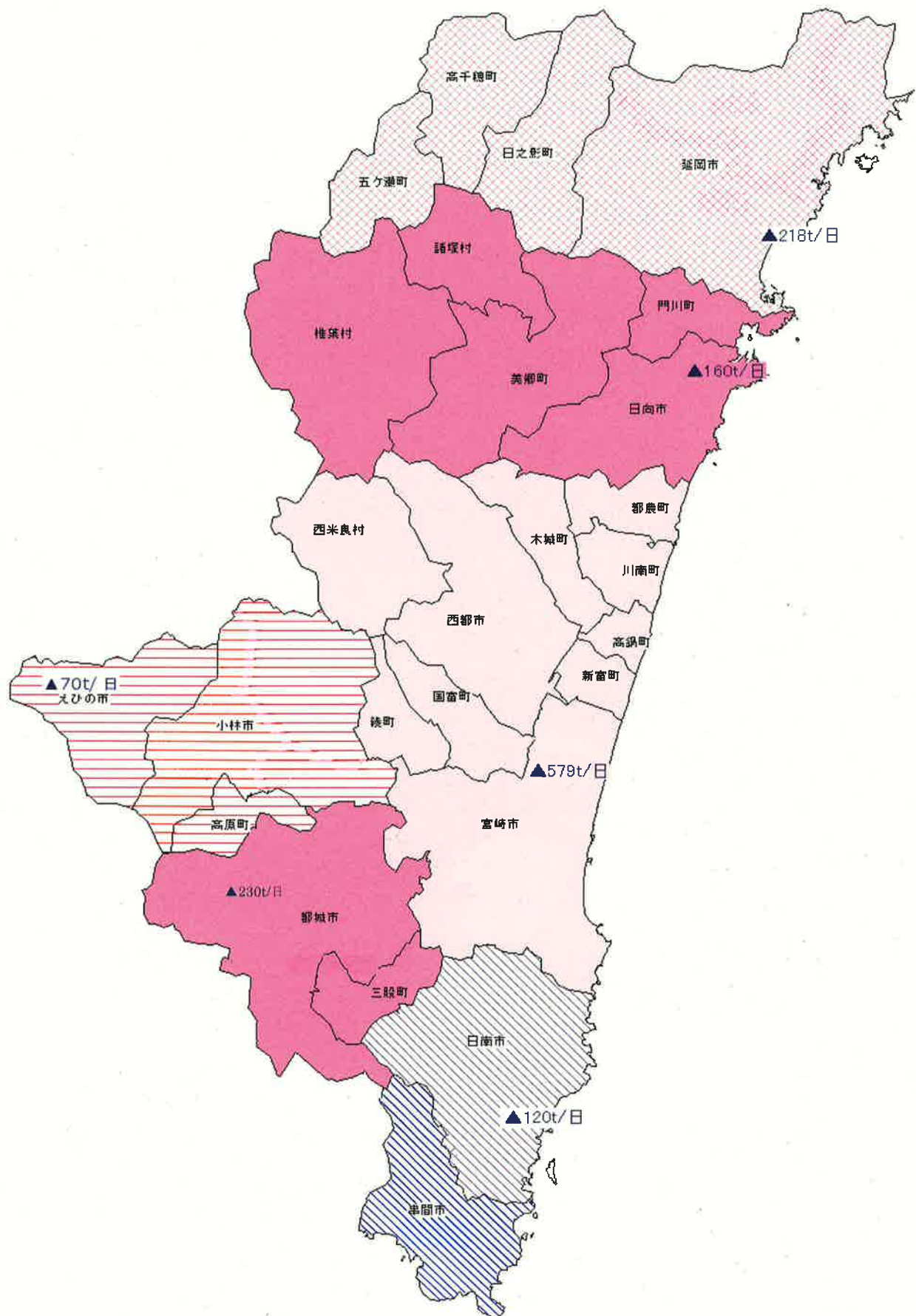
##### （1）ごみ処理施設

##### ① 焼却施設

事業主体	施設名称	施設の所在地	処理方式	炉型式	処理能力(t/日)	炉数	竣工年月	搬入市町村
都城市	都城市クリーンセンター	都城市山田町山田7599番地5	ストーカ	全連	230	2	2015.2	都城市、三股町
延岡市	延岡市清掃工場	延岡市長浜町3丁目1954-3	ストーカ	全連	218	2	2009.3	延岡市、高千穂町、日之影町、五ヶ瀬町
日南市	日南市クリーンセンター	日南市大字隈谷乙1671番地	ストーカ	全連	120	2	1999.3	日南市、串間市
えびの市	えびの市美化センター	えびの市大字坂元1040番地	ストーカ	バッチ	70	2	1997.3	えびの市、小林市、高原町
日向東臼杵広域連合	日向東臼杵広域連合清掃センター	日向市大字富高2192	ストーカ	全連	160	2	1991.3	日向市、門川町、諸塚村、美郷町、椎葉村
(公財)宮崎県環境整備公社	エコクリーンプラザみやざき	宮崎市大字大瀬町字倉谷6176-1	ストーカ	全連	579	3	2005.10	宮崎市、西都市、国富町、綾町、高鍋町、新富町、西米良村、木城町、川南町、都農町

(注) 全連 … 全連続燃焼式焼却炉  
 バッチ … 機械化バッチ焼却式焼却炉  
 准連 … 准連続燃焼式焼却炉

■ ごみ焼却施設の立地状況



## ② 資源化を行う施設

事業主体	施設名称	施設の所在地	施設の種類	処理対象物	処理方法	処理能力 (t/日)	竣工年月
都城市	都城市リサイクルプラザ	都城市下水流町4028-11	リサイクルプラザ	粗大ごみ 不燃ごみ	破碎 選別	64.33	2005.3
				ビン	選別	6.03	
				缶類	選別 圧縮梱包	3.93	
				ペットボトル 廃プラスチック	選別 圧縮梱包	1.48	
延岡市	延岡市リサイクルプラザ ゲン丸館	延岡市長浜町3丁目 1954-3	リサイクルプラザ	ビン、缶類	選別 圧縮梱包	11	1996.12
				古紙	選別 圧縮梱包	19	
小林市	第2ストックヤード	小林市東方1046	資源化(中間処理) 施設	ペットボトル	圧縮梱包	1.5	2000.3
	小林市容器包装 中間処理施設		資源化(中間処理) 施設	プラスチック	圧縮梱包	9	2004.3
えびの市	えびの市美化センター	えびの市大字坂元1040	資源化(中間処理) 施設	不燃ごみ、 ビン、缶類	選別 圧縮梱包	10	1997.8
三股町	三股町リサイクルセンター	三股町大字長田1245	資源化(中間処理) 施設	古紙類、ビン 類、ペットボトル	選別	1.5	1998.2
				缶類	選別 圧縮梱包		
国富町	国富町クリーンセンター	国富町大字三名粕塚 2259-1	高速堆肥化施設	生ごみ	高速堆肥化	53.9	1997.3
綾町	綾町堆肥生産施設	綾町大字北俣4905番地	高速堆肥化施設	生ごみ	高速堆肥化	8	1997.8
日南串間 広域不燃物 処理組合	黒潮環境センター リサイクルプラザ	日南市南郷町榎原甲871	リサイクルプラザ	不燃ごみ	破碎 選別	20	2003.3
				ペットボトル	圧縮梱包	0.38	
				ビン、缶類	選別 圧縮梱包	6.1	
西都児湯 環境整備 事務組合	西都児湯クリーンセンター リサイクル施設	西都市大字南方6548-1	リサイクルプラザ	粗大ごみ 不燃ごみ	破碎 選別	32	2005.3
				ビン、缶類	選別 圧縮梱包	8	
				ペットボトル 廃プラスチック	選別 圧縮梱包	5	
西臼杵広域 行政事務組合	西臼杵衛生センター 空き缶処理施設	日之影町大字七折13825	容器包装リサイクル 推進施設	缶類	選別 圧縮梱包	0.9	2002.11
(公財)宮崎県 環境整備公社	エコクリーンプラザみやざき	宮崎市大字大瀬町字倉 谷6176-1	リサイクル施設	粗大ごみ 不燃ごみ	破碎 選別	160.8	2005.9
				ビン、缶類	選別 圧縮梱包	64.2	
				ペットボトル 廃プラスチック	選別 圧縮梱包	41.4	

(注) リサイクルプラザ：

資源ごみとして収集した廃棄物を資源化するための中間処理を行うとともに、不用品の補修過程や再生品の展示等を行うことにより、住民に対してリサイクルの普及啓発を図る施設



### ③ 粗大ごみ処理施設

事業主体	施設名称	施設の所在地	対象廃棄物	処理能力 (t/日)	竣工年月	搬入市町村
延岡市	延岡市清掃工場 粗大ごみ処理施設	延岡市長浜町3丁目 1954-3	不燃ごみ 粗大ごみ	40	1985.3	延岡市
えびの市	えびの市美化センター	えびの市大字坂元1040	不燃ごみ 粗大ごみ	10	1997.7	えびの市
門川町	門川町粗大ごみ 破砕処理施設	門川町大字門川尾末 7456-4	不燃ごみ 粗大ごみ	5	1995.3	門川町

### ④ その他のごみ処理施設

事業主体	施設名称	施設の所在地	施設の種類	処理対象物	処理 能力 (t/日)	竣工 年月
西都児湯環 境整備事務 組合	西都児湯クリーンセンター 中継施設	西都市大字南方6548-1	中継中間処理施設	可燃ごみ	86	2005.3
西臼杵広域 行政事務組 合	西臼杵衛生センター ごみ処理中継施設	日之影町大字七折13825	中継中間処理施設	可燃ごみ、不燃ごみ、 資源ごみ、粗大ごみ	17	2002.11

## (2) 最終処分場

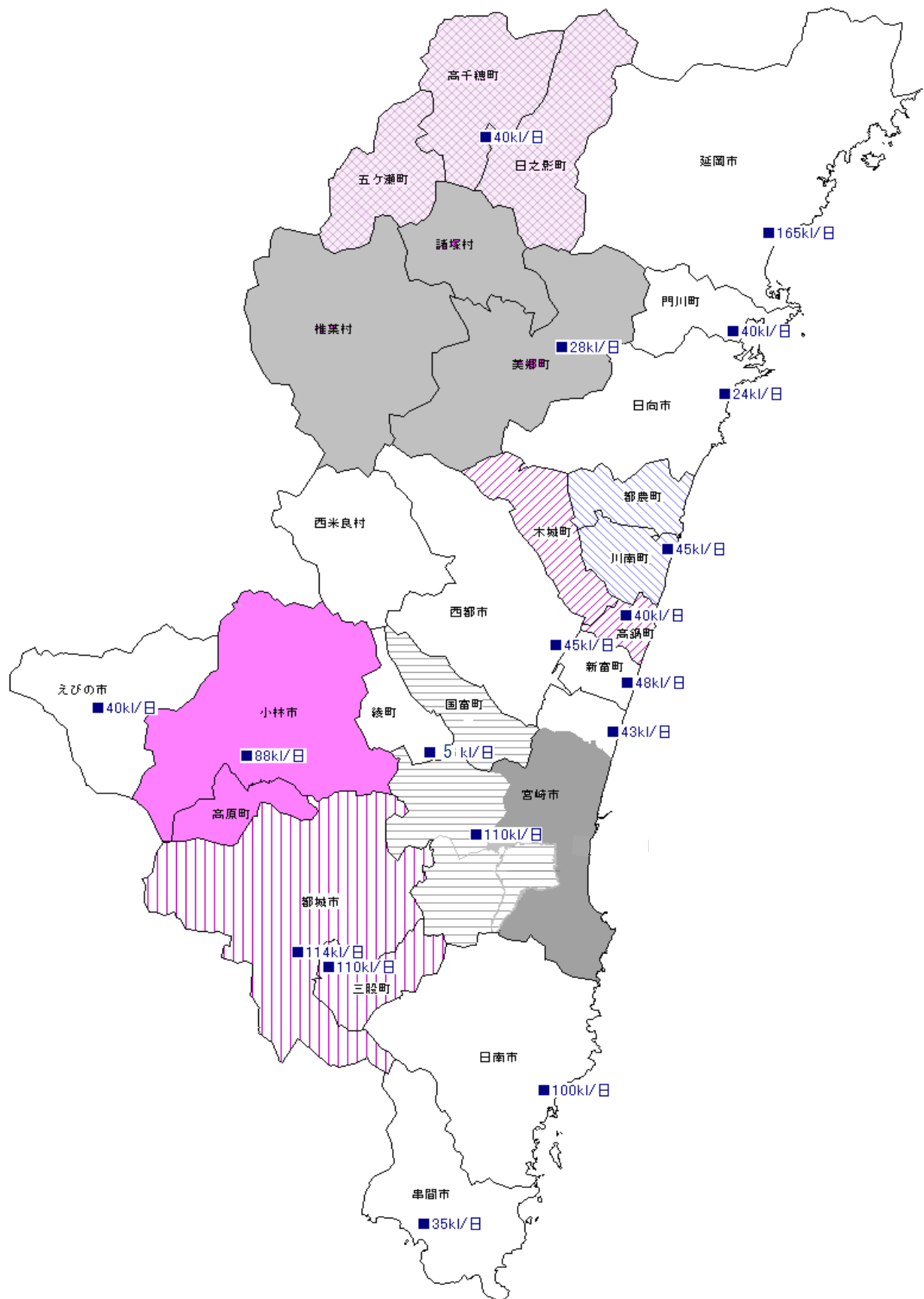
事業主体	施設名称	施設の所在地	埋立面積 (m <sup>2</sup> )	全体容量 (m <sup>3</sup> )	残余容量 (m <sup>3</sup> )	埋立開始 年月	搬入市町村 (焼却残さ)	搬入市町村 (その他)
宮崎市	佐土原町一般廃棄物埋立処理場	宮崎市佐土原町西上那珂3378	20,000	123,000	45,581	1990.4	—	宮崎市(旧佐土原町の区域)
	田野町一般廃棄物最終処分場	宮崎市田野町乙2003-1	4,493	16,185	8,888	2003.4	—	宮崎市(旧田野町の区域)
	高岡町一般廃棄物最終処分場	宮崎市高岡町上倉永1207番地32	2,210	8,300	3,450	2006.4	—	宮崎市(旧高岡町の区域)
	清武町一般廃棄物最終処分場	清武町大字今泉甲4212-1	10,000	54,000	39,878	2001.4	—	宮崎市(旧清武町の区域)
都城市	都城市一般廃棄物最終処分場	都城市上水流町1784番地1	57,700	620,784	34,107	1999.4	都城市	都城市
	都城市高崎一般廃棄物最終処分場	都城市高崎町大牟田2079-6	11,700	77,700	10,338	2005.4	都城市	都城市
延岡市	延岡市北方最終処分場	延岡市北方町笠下寅69	18,500	155,000	139,747	2014.3	延岡市	延岡市
小林市	小林市一般廃棄物最終処分場	小林市東方1079-13	27,000	247,400	130,808	1991.3	—	小林市
日向市	日向市一般廃棄物最終処分場(第4期埋立地)	日向市大字富高1440番地	12,700	127,000	61,711	2000.4	日向市、門川町、諸塚村、美郷町、椎葉村	日向市、門川町、諸塚村、美郷町、椎葉村
えびの市	えびの市一般廃棄物最終処分場	えびの市大字坂元662番地	9,500	70,000	24,768	1997.4	えびの市、高原町、小林市	えびの市
三股町	三股町一般廃棄物最終処分場	三股町大字長田1233-1	13,700	78,300	18,186	1997.4	三股町	三股町
国富町	国富町一般廃棄物埋立処分場	国富町大字三名2076	3,600	20,900	18,709	2005.4	—	国富町
綾町	綾町一般廃棄物最終処分場	綾町大字入野5379-4	3,860	15,000	12,725	2002.4	—	綾町
日南串間広域不燃物処理組合	日南串間広域不燃物処理組合一般廃棄物最終処分場	日南市南郷町榎原甲871番地	22,100	216,500	89,839	1997.4	日南市、串間市	日南市、串間市
霧島美化センター事務組合	霧島美化センター事務組合一般廃棄物最終処分場	高原町大字西麓3471-51	6,128	23,481	10,092	2002.4	—	小林市(須木区、野尻町区)、高原町
西都児湯環境整備事務組合	西都児湯クリーンセンター一般廃棄物最終処分場	西都市大字南方6548-1	15,800	89,000	84,454	2005.4	—	西都市、高鍋町、新富町、西米良村、木城町、川南町、都農町
(公財)宮崎県環境整備公社	エコクリーンプラザみやざき	宮崎市大字大瀬町字倉谷6176-1	54,600	577,000	339,205	2005.9	宮崎市、西都市、国富町、綾町、高鍋町、新富町、西米良村、木城町、川南町、都農町	宮崎市(旧佐土原町、旧田野町、旧高岡町、旧清武町の区域を除く)

### (3) し尿処理施設

事業主体	施設名称	施設の所在地	汚水処理方式	処理能力 (kl/日)	竣工年月	搬入市町村
宮崎市	宮崎市 佐土原クリーンパーク	宮崎市佐土原町下田島 18777-2	高負荷、膜分離	43	1996.3	宮崎市 (旧佐土原町の区域)
都城市	都城市清浄館	都城市吉尾町2544-1	高負荷、膜分離、 下水投入、一次処理	114	1994.5	都城市
延岡市	延岡市衛生センター	延岡市東浜砂町1496	嫌気、下水投入、 一次処理	165	1991.3	延岡市
日南市	日南市衛生センター	日南市大字益安1870	標準脱窒素	100	1982.9	日南市
小林市	KNTクリーンセンター	小林市東方1066番地2	高負荷、膜分離	88	1999.3	小林市、高原町
日向市	日向市財光寺汚泥処理場	日向市大字財光寺 1131-8	浄化槽、好気、 下水投入	24	1987.5	日向市
串間市	串間市環境センター 串間エコクリーンセンター	串間市大字南方 1118番地	高負荷、膜分離	35	2001.3	串間市
西都市	西都市衛生センター	西都市大字右松3166	高負荷	45	1992.6	西都市
えびの市	えびの市環境センター	えびの市大字永山773	標準脱窒素	40	1989.3	えびの市
三股町	三股町衛生センター	三股町大字蓼池744	標準脱窒素	110	1982.11	都城市(旧高城町、旧山 之口町の区域)、 三股町
綾町	綾町自給肥料供給施設	綾町大字南俣3451番地	液状堆肥化	5	1997.3	綾町
新富町	新富し尿処理施設 潮香苑	新富町大字日置965-12	嫌気、好気	48	2008.3	新富町
門川町	門川町衛生センター	門川町大字門川尾末 2998-1	好二段、 標準脱窒素	40	1981.3	門川町
宮崎県中部 地区衛生組 合	宮崎県中部地区衛生組合 内之八重処理場	宮崎市高岡町上倉永 1207-9	高負荷	110	1988.3	宮崎市(旧田野町、旧高 岡町、旧清武町の区域)、 国富町
高鍋・木城 衛生組合	高鍋・木城衛生組合 衛生センター	高鍋町大字持田1334-65	標準脱窒素	40	1985.3	高鍋町、木城町
川南・都農 衛生組合	川南、都農衛生センター	川南町大字川南11946-3	標準脱窒素	45	1988.3	川南町、都農町
入郷地区 衛生組合	入郷地区衛生組合 入郷地区クリーンセンター	美郷町西郷田代770	高負荷、膜分離	28	2003.3	美郷町、諸塚村、椎葉村
西臼杵広域 行政事務組 合	西臼杵衛生センター し尿処理施設	日之影町大字七折13825	標準脱窒素	40	1997.3	高千穂町、日之影町、 五ヶ瀬町

(注) 串間市及び入郷地区衛生組合の施設は、汚泥再生処理センター

■ し尿処理施設の立地状況



## 5 担当窓口一覧（平成30年4月1日現在）

### （1） 県

機関名等	担当課名	電話番号	郵便番号	所在地	備考
環境森林部	循環社会推進課	0985-26-7081	880-8501	宮崎市橘通東 2-10-1	
中央保健所	衛生環境課	0985-28-2111	880-0032	宮崎市霧島 1-1-2	東諸県郡
日南保健所	衛生環境課	0987-23-3141	889-2536	日南市吾田西 1-5-10	日南市 串間市
都城保健所	衛生環境課	0986-23-4504	885-0012	都城市上川東 3-14-3	都城市 三股町
小林保健所	衛生環境課	0984-23-3118	886-0003	小林市堤 3020-13	小林市 えびの市 高原町
高鍋保健所	衛生環境課	0983-22-1330	884-0004	高鍋町大字蚊口浦 5120-1	西都市 児湯郡
日向保健所	衛生環境課	0982-52-5101	883-0041	日向市北町 2-16	日向市 東臼杵郡
延岡保健所	衛生環境課	0982-33-5373	882-0803	延岡市大貫町 1-2840	延岡市
高千穂保健所	衛生環境課	0982-72-2168	882-1101	高千穂町大字三田井 1086-1	西臼杵郡

(2) 市町村

市町村名	担当課名	電話番号	郵便番号	所在地
宮崎市	環境業務課	0985-21-1762	880-8505	宮崎市橘通西 1-1-1
	廃棄物対策課	0985-21-1763		
都城市	環境業務課	0986-24-5560	885-0013	都城市郡元町 224
	環境施設課	0986-23-3319	885-8555	都城市姫城町 6-21
	クリーンセンター	0986-45-6678	889-4601	都城市山田町山田 7599-5
	下水道課	0986-23-5921	885-8555	都城市姫城町 6-21
延岡市	資源対策課	0982-34-2626	882-0854	延岡市長浜町 3-1954-3
	清掃工場	0982-33-1869		
日南市	美化推進課	0987-27-1233	887-0023	日南市大字隈谷乙 1671
小林市	生活環境課	0984-23-8122	886-8501	小林市細野 300
日向市	環境政策課	0982-53-2256	883-0034	日向市大字富高 2203-1
串間市	市民生活課	0987-72-1111	888-8555	串間市大字西方 5550
西都市	生活環境課	0983-43-3485	881-8501	西都市聖陵町 2-1
えびの市	市民環境課	0984-33-5782	889-4312	えびの市大字坂元 1040
三股町	環境水道課	0986-52-9082	889-1995	三股町五本松 1-1
高原町	町民福祉課	0984-42-1067	889-4412	高原町大字西麓 899
国富町	町民生活課	0985-75-3834	880-1192	国富町大字本庄 4800
綾町	町民生活課	0985-77-3465	880-1392	綾町大字南俣 515
高鍋町	町民生活課	0983-26-2017	884-8655	高鍋町大字上江 8437
新富町	都市建設課	0983-33-6072	889-1493	新富町大字上富田 7491
西米良村	村民課	0983-36-1111	881-1411	西米良村大字村所 15
木城町	町民課	0983-32-4736	884-0101	木城町大字高城 1227-1
川南町	環境水道課	0983-27-8010	889-1301	川南町大字川南 13680-1
都農町	住民課	0983-25-5713	889-1201	都農町大字川北 4874-2
門川町	環境水道課	0982-63-1140	889-0696	門川町本町 1-1
諸塚村	住民福祉課	0982-65-1119	883-1392	諸塚村大字家代 2683
椎葉村	税務住民課	0982-67-3205	883-1601	椎葉村大字下福良 1762-1
美郷町	町民生活課	0982-66-3604	883-1101	美郷町西郷田代 1
高千穂町	町民生活課	0982-73-1203	882-1192	高千穂町大字三田井 13
日之影町	町民課	0982-87-3902	882-0402	日之影町大字岩井川 3398-1
五ヶ瀬町	町民課	0982-82-1704	882-1295	五ヶ瀬町大字三ヶ所 1670

### (3) 一部事務組合等

一部事務組合等名称	電話番号	郵便番号	所在地
宮崎県中部地区衛生組合	0985-86-3888	889-1713	宮崎市高岡町上倉永 1207-9
日南串間広域不燃物処理組合	0987-68-1560	889-3215	日南市南郷町榎原甲 871
霧島美化センター事務組合	0984-42-3037	889-4412	高原町大字西麓 3471-51
西都児湯環境整備事務組合	0983-41-1761	881-0027	西都市大字南方 6548-1
高鍋・木城衛生組合	0983-23-0592	884-0005	高鍋町大字持田 1334-65
川南・都農衛生組合	0983-27-2636	889-1301	川南町大字川南 11946-3
日向東臼杵広域連合 <sup>※1)</sup>	0982-53-3401	883-0034	日向市大字富高 2192
入郷地区衛生組合	0982-66-2128	883-1101	美郷町西郷田代 770
西臼杵広域行政事務組合 <sup>※2)</sup>	0982-82-2903	882-1101	高千穂町大字三田井 1346 番地 1

※1) 平成 26 年 4 月 1 日 日向東臼杵南部広域連合から名称変更

※2) 平成 25 年 4 月 1 日 西臼杵郡衛生組合から名称変更

※3) 小林高原衛生事業事務組合は平成 27 年 3 月 31 日に解散